

DOCUMENTO CON INFORMACIÓN CLAVE PARA LA INVERSIÓN

SURA Udizado, S.A. de C.V., Sociedad de Inversión en Instrumentos de Deuda				
Tipo	Instrumentos de Deuda	Clase y Serie Accionaria	Posibles Adquirentes	Montos Mínimos de Inversión (\$)
Clasificación	IDMP / Mediano Plazo	BE	Personas Morales No Contribuyentes	No Aplica
Clave de Pizarra	SURUDI			
Calificación	AAA/4(mex) F			
Fecha de Autorización	18/01/2016			

Importante: El valor de una sociedad de inversión, cualquiera que sea su política de inversión, está sujeta a la fluctuación de los mercados, por lo que el inversionista puede obtener ganancias y pérdidas.

Objetivo de inversión:

El objetivo del Fondo es ofrecer al inversionista la opción de invertir en una cartera formada principalmente por instrumentos de deuda nacional y extranjeros denominados en UDIS y complementariamente en valores denominados en pesos o moneda extranjera.

El Fondo invertirá en valores gubernamentales de manera directa y si el gestor lo considera adecuado, a través de mecanismos de inversión colectiva (acciones de sociedades de inversión y/o ETF's que a su vez inviertan en valores gubernamentales). La participación en instrumentos en tasa real (denominados en UDIS) deberá ser como mínimo del 80%, para cumplir con esta participación mínima, se contabilizará la posición en directo en instrumentos udizados del Fondo, así como las posiciones en instrumentos udizados que se tengan a través de sociedades de inversión y ETF's. Toda vez que los ETF's utilizados, revelan su cartera en la página de internet del proveedor de forma diaria, se utilizará esta fuente para asegurar el cumplimiento con el requerimiento mínimo de tasa real. El Fondo invertirá mayoritariamente en valores gubernamentales.

De forma complementaria, podrá invertir en valores bancarios, valores privados colocados por medio de oferta pública, valores estructurados, valores respaldados por activos (ABS's) y valores extranjeros y valores listados en el SIC. El Fondo podrá invertir en reporto, en calidad de reportadora y con subyacente gubernamental, hasta por un 20%. El Fondo podrá invertir en instrumentos financieros derivados.

El Horizonte de inversión del Fondo es de mediano plazo, entendiendo por este un periodo de entre uno y tres años. No existe plazo mínimo de permanencia, sin embargo, el inversionista deberá considerar lo establecido en el horizonte fijado, por lo que se recomienda que, para lograr el objetivo de inversión, permanezca como mínimo entre uno y tres años.

Régimen y política de inversión:

- a) Estrategia de administración: Activa
- b) Parámetros
- | | Mínimo | Máximo |
|---|--------|--------|
| 1.- Valores de fácil realización y/o valores con vencimiento menor a 3 meses. | 5% | 100% |
| 2.- Valores de nominados en UDIS. | 80% | 100% |
| 3.- Valores emitidos o avalados por el Gobierno Federal Mexicano y/o a través de mecanismos de inversión colectiva (acciones de sociedades de inversión y/o ETF's que a su vez inviertan en valores Gubernamentales). | 51% | 100% |
| 4.- Instrumentos financieros derivados. | 0% | 100% |
| 5.- Depósitos bancarios de dinero a la vista en entidades financieras (inclusive del exterior) y reporto. | 0% | 20% |
| 6.- Acciones de Sociedades de Inversión. | 0% | 20% |
| 7.- Mecanismos de inversión colectiva (ETF's & Trackers). | 0% | 20% |
- c) Política de inversión: La estrategia de inversión del Fondo es activa, tomando riesgos buscando aprovechar oportunidades de mercado. El Fondo invertirá en valores gubernamentales de manera directa y/o a través de mecanismos de inversión colectiva (acciones de sociedades de inversión y/o ETF's que a su vez inviertan en valores gubernamentales), denominados en UDIS y con una duración entre uno y tres años. De forma complementaria, en valores privados colocados por medio de oferta pública y valores bancarios, valores estructurados, valores respaldados por activos, valores extranjeros y valores listados en el SIC, acciones de sociedades de inversión y mecanismos de inversión colectiva (ETF's & Trac's), así como préstamo de valores en calidad de prestamista. La inversión en ETF's y/o TRAC's serán aquellos que contribuyan a replicar el índice de referencia.
- d) Índice o base de referencia. 15%PIPFondeo-GB + 20%PIPG-Real1A + 65%PIPG-Real5A..
- e) El Fondo podrá invertir en sociedades de inversión del mismo grupo empresarial al que pertenece. Asimismo, el Fondo podrá invertir en acciones de fondos de inversión no administradas por la Operadora de acuerdo a lo establecido en los parámetros de inversión.
- f) El Fondo podrá realizar operaciones de préstamo de valores en calidad de prestamista, así como en instrumentos derivados. El Fondo podrá invertir en instrumentos respaldados y operaciones de reporto.

Información Relevante: No hay información relevante que revelar.

Valor en riesgo (VaR) de la cartera de inversión respecto de sus activos netos: 1.79% con una probabilidad del 95%, dentro de condiciones normales de mercado.

La pérdida que en un escenario de 5 en 100 veces, puede enfrentar la sociedad de inversión en un lapso de un día, es de \$17.90 pesos por cada \$1000.00 pesos invertidos. (Este dato es sólo una estimación y aplica solo en condiciones normales de mercado, las expectativas de pérdida podrían ser mayores, incluso por el monto total de la inversión realizada).

g) El Fondo no invertirá en títulos fiduciarios de capital (CKD's).

Composición de la cartera de inversión

Principales inversiones al mes de julio de 2017

Activo objeto de inversión subyacente			Monto (Miles \$)	%
Emisora	Nombre	Tipo		
UDIBONO	201210	Udibonos 0v	1,052,332.30	30.73
UDIBONO	220609	Udibonos 0v	884,811.69	25.84
UDIBONO	171214	Udibonos 0v	734,656.27	21.45
BONDESD	200730	Bonos de Desarrollo del Gobier	338,069.44	9.87
UDIBONO	190613	Udibonos 0v	204,715.15	5.98
PEMEX	10U	C.B. emitidos por Entidades o	52,205.42	1.52
FEMSA	07U	CertificadoBursátilPrivados	46,939.15	1.37
BONOS	220609	Bonos Gob. Fed. Tasa Fija	29,947.81	0.87
TENIXCB	14U	CertificadoBursátilPrivados	13,706.43	0.40
PEMEX	09U	C.B. emitidos por Entidades o	12,756.63	0.37
Cartera Total			3,424,619,574.00	

Desempeño histórico

Serie BE índice de referencia: 15% DJLATixxMXGFONDEO-GBRUTO FD más el 20% DJLATixxMXGREAL1YFD v el 65% DJLATixxMXGREAL5YFD.

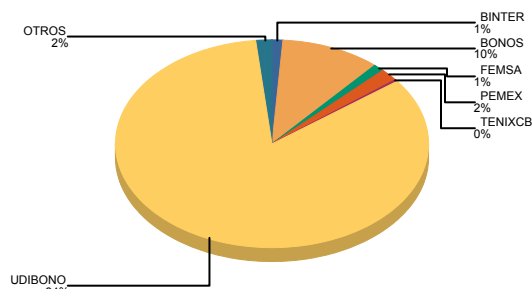
Tabla de Rendimientos anualizados						
	Ultimo mes	Ultimos 3 meses	Ultimos 12 meses	Año 2014	Año 2015	Año 2016
Rendimiento Bruto	4.40049	6.43575	6.17455	4.68611	4.20738	7.40893
Rendimiento Neto	3.19721	5.20816	4.95142	4.43295	-0.04001	6.17354
Tasa libre de riesgo (Cetes 28 días)*	7.38272	6.99096	5.85925	3.43748	3.59926	4.15112
Índice de Referencia	4.31306	6.37227	5.80068	4.59149	4.2239	7.33072

El rendimiento neto es después de comisiones y el que obtuvo el inversionista en el periodo.

*La tasa libre de riesgo es una tasa que no incluye descuentos por comisiones o cualquier otro gasto.

El desempeño de la sociedad en el pasado, no necesariamente es indicativo del desempeño que tendrá en el futuro.

Activos Objeto de Inversión



DOCUMENTO CON INFORMACIÓN CLAVE PARA LA INVERSIÓN

Comisiones y remuneraciones por la prestación de servicios

Pagadas por el cliente

CONCEPTO	Serie BE		Serie más representativa	
	%	\$	%	\$
Incumplimiento plazo mínimo de permanencia	No Aplica	0	No Aplica	0
Incumplimiento saldo mínimo de inversión	No Aplica	0	No Aplica	0
Compra de acciones	No Aplica	0	No Aplica	0
Venta de acciones	No Aplica	0	No Aplica	0
Servicio por asesoría	No Aplica	0	No Aplica	0
Servicio de custodia de acciones	No Aplica	0	No Aplica	0
Servicio de administración de acciones	No Aplica	0	No Aplica	0
Otras	No Aplica	0	No Aplica	0
TOTALES		0		0

La Operadora SURA Investment Management México, S.A. de C.V., no cobra comisión alguna, en ese sentido, los inversionistas deberán consultar con la Distribuidora con quien tienen celebrado contrato, la comisión que, en su caso, resultaría aplicable.

Pagadas por la sociedad de inversión

CONCEPTO	Serie BE		Serie más representativa	
	%	\$	%	\$
Administración de activos	1.00%	10.00	1.70%	17.00
Administración de activos / sobre desempeño	0.00%	0.00	0.00%	0.00
Distribución de acciones	0.00%	0.00	0.00%	0.00
Valuación de acciones	0.00%	0.00	0.00%	0.00
Depósito de acciones de la SI	0.00%	0.00	0.00%	0.00
Depósito de valores	0.00%	0.00	0.00%	0.00
Contabilidad	0.00%	0.00	0.00%	0.00
Otras**	0.00%	0.02	0.00%	0.02
TOTALES	1.00%	10.02	1.70%	17.02

*Monto por cada \$1,000.00 invertidos

**Proveeduría de precios, mantenimiento de sistemas, custodia a la BMV v CNBV, calificadora, auditoría, honorarios a abogados, en su caso.

Información sobre comisiones y remuneraciones

Las comisiones por compra y venta de acciones, pueden disminuir el monto total de su inversión. Esto implica que usted recibiría un monto menor después de una operación. Lo anterior, junto con las comisiones pagadas por la sociedad, representa una reducción del rendimiento total que recibiría por su inversión en la sociedad.

Las comisiones por distribución de acciones pueden variar de distribuidor en distribuidor. Si quiere conocer la comisión específica consulte a su distribuidor.

Algunos prestadores de servicios pueden establecer acuerdos con la sociedad y ofrecerle descuentos por sus servicios. Para conocer de su existencia y el posible beneficio para usted pregunte con su distribuidor.

El prospecto de información, contiene un mayor detalle de los conflictos de interés a los que pudiera estar sujeto.

Políticas para la compra-venta de acciones

Plazo mínimo de permanencia	No existe.	Liquidez	Segundo día hábil a partir de la ejecución de la solicitud.
Recepción de ordenes	Compra y Venta. Todos los días hábiles.	Horario	09:00:00 a 13:00:00
Ejecución de las operaciones	Compra y Venta. Mismo día de la solicitud.	Limite de recompra	Hasta el 10%, si el importe de las solicitudes de venta excede dicho porcentaje de los activos totales del Fondo, el día de la operación.
Liquidación de las operaciones	Compra y Venta. Segundo día hábil a partir de la fecha de ejecución de la operación.	Diferencial	No se ha aplicado diferencial.

*La sociedad de inversión ante condiciones desordenadas de mercado u operaciones inusuales, podrá aplicar a las operaciones de compra-venta de sus acciones, un diferencial sobre el precio actualizado de valuación de dichas acciones, que haya determinado previamente, y conservarlo a favor de los inversionistas que permanecen en la sociedad.

Prestadores de servicios

Operadora	SURA Investment Management México, S.A. de C.V., Sociedad Operadora de Fondos de Inversión
Distribuidora	SURA Investment Management México, S.A. de C.V., Sociedad Operadora de Fondos de Inversión
Valuadora	COVAF, S.A. de C.V.
Institución Calificadora de Valores	Fitch México, S.A. de C.V.

Advertencias

La sociedad de inversión no cuenta con garantía alguna del IPAB, ni de la sociedad operadora ni del Grupo Financiero al que, en su caso, esta última pertenezca. La inversión en la sociedad se encuentra respaldada hasta por el monto de su patrimonio.

La inscripción en el Registro Nacional de Valores tendrá efectos declarativos y no convalidan los actos jurídicos que sean nulos de conformidad con las leyes aplicables, ni implican certificación sobre la bondad de los valores inscritos en el mismo, o sobre la solvencia, liquidez o calidad crediticia de la sociedad de inversión.

Ningún intermediario financiero, apoderado para celebrar operaciones con el público, o cualquier otra persona, está autorizada para proporcionar información o hacer declaración alguna adicional al contenido del presente documento o el prospecto de información al público inversionista, por lo que deberán entenderse como no autorizadas por la sociedad.

Para mayor información, visite la página electrónica de nuestra operadora y/o distribuidora(s), donde podrá consultar el prospecto de información al público inversionista de la sociedad, así como la información actualizada sobre la cartera de inversiones de la sociedad.

El presente documento y el prospecto de información al público inversionista, son los únicos documentos de venta que reconoce la sociedad de inversión como válidos.

Centro de atención al inversionista

Contacto	Ejecutivo de atención a clientes
Número Telefónico	(55) 9177 1199, (55) 9138 8900 sin costo: 01800-9177111 y 01800-2800808
Horario	8:30 a 18:00 horas.

Páginas electrónicas

Operadora	www.suraim.com.mx www.suramexico.com/inversiones
Distribuidora	Consultar Prospecto

DOCUMENTO CON INFORMACIÓN CLAVE PARA LA INVERSIÓN

SURA Udizado, S.A. de C.V., Sociedad de Inversión en Instrumentos de Deuda

Tipo	Instrumentos de Deuda	Clase y Serie Accionaria	Posibles Adquirentes	Montos Mínimos de Inversión (\$)
Clasificación	IDMP / Mediano Plazo	BF	Personas Físicas	No Aplica
Clave de Pizarra	SURUDI			
Calificación	AAA/4(mex) F			
Fecha de Autorización	18/01/2016			

Importante: El valor de una sociedad de inversión, cualquiera que sea su política de inversión, está sujeta a la fluctuación de los mercados, por lo que el inversionista puede obtener ganancias y pérdidas.

Objetivo de inversión:

El objetivo del Fondo es ofrecer al inversionista la opción de invertir en una cartera formada principalmente por instrumentos de deuda nacional y extranjeros denominados en UDIS y complementariamente en valores denominados en pesos o moneda extranjera.

El Fondo invertirá en valores gubernamentales de manera directa y si el gestor lo considera adecuado, a través de mecanismos de inversión colectiva (acciones de sociedades de inversión y/o ETF's que a su vez inviertan en valores gubernamentales). La participación en instrumentos en tasa real (denominados en UDIS) deberá ser como mínimo del 80%, para cumplir con esta participación mínima, se contabilizará la posición en directo en instrumentos udizados del Fondo, así como las posiciones en instrumentos udizados que se tengan a través de sociedades de inversión y ETF's. Toda vez que los ETF's utilizados, revelan su cartera en la página de internet del proveedor de forma diaria, se utilizará esta fuente para asegurar el cumplimiento con el requerimiento mínimo de tasa real. El Fondo invertirá mayoritariamente en valores gubernamentales.

De forma complementaria, podrá invertir en valores bancarios, valores privados colocados por medio de oferta pública, valores estructurados, valores respaldados por activos (ABS's) y valores extranjeros y valores listados en el SIC. El Fondo podrá invertir en reporto, en calidad de reportadora y con subyacente gubernamental, hasta por un 20%. El Fondo podrá invertir en instrumentos financieros derivados.

El Horizonte de inversión del Fondo es de mediano plazo, entendiendo por este un periodo de entre uno y tres años. No existe plazo mínimo de permanencia, sin embargo, el inversionista deberá considerar lo establecido en el horizonte fijado, por lo que se recomienda que, para lograr el objetivo de inversión, permanezca como mínimo entre uno y tres años.

Régimen y política de inversión:

- a) Estrategia de administración: Activa
- b) Parámetros
- | | Mínimo | Máximo |
|---|--------|--------|
| 1.- Valores de fácil realización y/o valores con vencimiento menor a 3 meses. | 5% | 100% |
| 2.- Valores de nominados en UDIS. | 80% | 100% |
| 3.- Valores emitidos o avalados por el Gobierno Federal Mexicano y/o a través de mecanismos de inversión colectiva (acciones de sociedades de inversión y/o ETF's que a su vez inviertan en valores Gubernamentales). | 51% | 100% |
| 4.- Instrumentos financieros derivados. | 0% | 100% |
| 5.- Depósitos bancarios de dinero a la vista en entidades financieras (inclusive del exterior) y reporto. | 0% | 20% |
| 6.- Acciones de Sociedades de Inversión. | 0% | 20% |
| 7.- Mecanismos de inversión colectiva (ETF's & Trackers). | 0% | 20% |
- c) Política de inversión: La estrategia de inversión del Fondo es activa, tomando riesgos buscando aprovechar oportunidades de mercado. El Fondo invertirá en valores gubernamentales de manera directa y/o a través de mecanismos de inversión colectiva (acciones de sociedades de inversión y/o ETF's que a su vez inviertan en valores gubernamentales), denominados en UDIS y con una duración entre uno y tres años. De forma complementaria, en valores privados colocados por medio de oferta pública y valores bancarios, valores estructurados, valores respaldados por activos, valores extranjeros y valores listados en el SIC, acciones de sociedades de inversión y mecanismos de inversión colectiva (ETF's & Trac's), así como préstamo de valores en calidad de prestamista. La inversión en ETF's y/o TRAC's serán aquellos que contribuyan a replicar el índice de referencia.
- d) Índice o base de referencia. 15%PIPFondeo-GB + 20%PIPG-Real1A + 65%PIPG-Real5A..
- e) El Fondo podrá invertir en sociedades de inversión del mismo grupo empresarial al que pertenece. Asimismo, el Fondo podrá invertir en acciones de fondos de inversión no administradas por la Operadora de acuerdo a lo establecido en los parámetros de inversión.
- f) El Fondo podrá realizar operaciones de préstamo de valores en calidad de prestamista, así como en instrumentos derivados. El Fondo podrá invertir en instrumentos respaldados y operaciones de reporto.

Información Relevante: No hay información relevante que revelar.

Valor en riesgo (VaR) de la cartera de inversión respecto de sus activos netos: 1.79% con una probabilidad del 95%, dentro de condiciones normales de mercado.

La pérdida que en un escenario de 5 en 100 veces, puede enfrentar la sociedad de inversión en un lapso de un día, es de \$17.90 pesos por cada \$1000.00 pesos invertidos. (Este dato es sólo una estimación y aplica solo en condiciones normales de mercado, las expectativas de pérdida podrían ser mayores, incluso por el monto total de la inversión realizada).

g) El Fondo no invertirá en títulos fiduciarios de capital (CKD's).

Composición de la cartera de inversión

Principales inversiones al mes de julio de 2017

Activo objeto de inversión subyacente			Monto (Miles \$)	%
Emisora	Nombre	Tipo		
UDIBONO	201210	Udibonos 0v	1,052,332.30	30.73
UDIBONO	220609	Udibonos 0v	884,811.69	25.84
UDIBONO	171214	Udibonos 0v	734,656.27	21.45
BONDESD	200730	Bonos de Desarrollo del Gobier	338,069.44	9.87
UDIBONO	190613	Udibonos 0v	204,715.15	5.98
PEMEX	10U	C.B. emitidos por Entidades o	52,205.42	1.52
FEMSA	07U	CertificadoBursátilPrivados	46,939.15	1.37
BONOS	220609	Bonos Gob. Fed. Tasa Fija	29,947.81	0.87
TENIXCB	14U	CertificadoBursátilPrivados	13,706.43	0.40
PEMEX	09U	C.B. emitidos por Entidades o	12,756.63	0.37
Cartera Total			3,424,619,574.00	

Desempeño histórico

Serie BF índice de referencia: 15% DJLATixxMXGFONDEO-GBRUTO FD más el 20% DJLATixxMXGREAL1YFD v el 65% DJLATixxMXGREAL5YFD.

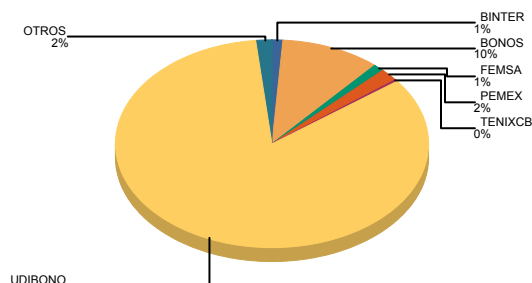
Tabla de Rendimientos anualizados						
	Ultimo mes	Ultimos 3 meses	Ultimos 12 meses	Año 2014	Año 2015	Año 2016
Rendimiento Bruto	4.40049	6.43575	6.17455	4.68611	4.20738	7.40893
Rendimiento Neto	2.64584	4.65116	4.45017	3.21981	-1.21816	5.46662
Tasa libre de riesgo (Cetes 28 días)*	7.38272	6.99096	5.85925	3.43748	3.59926	4.15112
Índice de Referencia	4.31306	6.37227	5.80068	4.59149	4.2239	7.33072

El rendimiento neto es después de comisiones y el que obtuvo el inversionista en el periodo.

*La tasa libre de riesgo es una tasa que no incluye descuentos por comisiones o cualquier otro gasto.

El desempeño de la sociedad en el pasado, no necesariamente es indicativo del desempeño que tendrá en el futuro.

Activos Objeto de Inversión



DOCUMENTO CON INFORMACIÓN CLAVE PARA LA INVERSIÓN

Comisiones y remuneraciones por la prestación de servicios

Pagadas por el cliente

CONCEPTO	Serie BF		Serie más representativa	
	%	\$	%	\$
Incumplimiento plazo mínimo de permanencia	No Aplica	0	No Aplica	0
Incumplimiento saldo mínimo de inversión	No Aplica	0	No Aplica	0
Compra de acciones	No Aplica	0	No Aplica	0
Venta de acciones	No Aplica	0	No Aplica	0
Servicio por asesoría	No Aplica	0	No Aplica	0
Servicio de custodia de acciones	No Aplica	0	No Aplica	0
Servicio de administración de acciones	No Aplica	0	No Aplica	0
Otras	No Aplica	0	No Aplica	0
TOTALES		0		0

La Operadora SURA Investment Management México, S.A. de C.V., no cobra comisión alguna, en ese sentido, los inversionistas deberán consultar con la Distribuidora con quien tienen celebrado contrato, la comisión que, en su caso, resultaría aplicable.

Pagadas por la sociedad de inversión

CONCEPTO	Serie BF		Serie más representativa	
	%	\$	%	\$
Administración de activos	0.90%	9.00	1.70%	17.00
Administración de activos / sobre desempeño	0.00%	0.00	0.00%	0.00
Distribución de acciones	0.00%	0.00	0.00%	0.00
Valuación de acciones	0.00%	0.00	0.00%	0.00
Depósito de acciones de la SI	0.00%	0.00	0.00%	0.00
Depósito de valores	0.00%	0.00	0.00%	0.00
Contabilidad	0.00%	0.00	0.00%	0.00
Otras**	0.00%	0.02	0.00%	0.02
TOTALES	0.90%	9.02	1.70%	17.02

*Monto por cada \$1,000.00 invertidos

**Proveeduría de precios, mantenimiento de sistemas, custodia a la BMV v CNBV, calificadora, auditoría, honorarios a abogados, en su caso.

Información sobre comisiones y remuneraciones

Las comisiones por compra y venta de acciones, pueden disminuir el monto total de su inversión. Esto implica que usted recibiría un monto menor después de una operación. Lo anterior, junto con las comisiones pagadas por la sociedad, representa una reducción del rendimiento total que recibiría por su inversión en la sociedad.

Las comisiones por distribución de acciones pueden variar de distribuidor en distribuidor. Si quiere conocer la comisión específica consulte a su distribuidor.

Algunos prestadores de servicios pueden establecer acuerdos con la sociedad y ofrecerle descuentos por sus servicios. Para conocer de su existencia y el posible beneficio para usted pregunte con su distribuidor.

El prospecto de información, contiene un mayor detalle de los conflictos de interés a los que pudiera esta sujeto.

Políticas para la compra-venta de acciones

Plazo mínimo de permanencia	No existe.	Liquidez	Segundo día hábil a partir de la ejecución de la solicitud.
Recepción de ordenes	Compra y Venta. Todos los días hábiles.	Horario	09:00:00 a 13:00:00
Ejecución de las operaciones	Compra y Venta. Mismo día de la solicitud.	Limite de recompra	Hasta el 10%, si el importe de las solicitudes de venta excede dicho porcentaje de los activos totales del Fondo, el día de la operación.
Liquidación de las operaciones	Compra y Venta. Segundo día hábil a partir de la fecha de ejecución de la operación.	Diferencial	No se ha aplicado diferencial.

*La sociedad de inversión ante condiciones desordenadas de mercado u operaciones inusuales, podrá aplicar a las operaciones de compra-venta de sus acciones, un diferencial sobre el precio actualizado de valuación de dichas acciones, que haya determinado previamente, y conservarlo a favor de los inversionistas que permanecen en la sociedad.

Prestadores de servicios

Operadora	SURA Investment Management México, S.A. de C.V., Sociedad Operadora de Fondos de Inversión
Distribuidora	SURA Investment Management México, S.A. de C.V., Sociedad Operadora de Fondos de Inversión
Valuadora	COVAF, S.A. de C.V.
Institución Calificadora de Valores	Fitch México, S.A. de C.V.

Advertencias

La sociedad de inversión no cuenta con garantía alguna del IPAB, ni de la sociedad operadora ni del Grupo Financiero al que, en su caso, esta última pertenezca. La inversión en la sociedad se encuentra respaldada hasta por el monto de su patrimonio.

La inscripción en el Registro Nacional de Valores tendrá efectos declarativos y no convalidan los actos jurídicos que sean nulos de conformidad con las leyes aplicables, ni implican certificación sobre la bondad de los valores inscritos en el mismo, o sobre la solvencia, liquidez o calidad crediticia de la sociedad de inversión.

Ningún intermediario financiero, apoderado para celebrar operaciones con el público, o cualquier otra persona, está autorizada para proporcionar información o hacer declaración alguna adicional al contenido del presente documento o el prospecto de información al público inversionista, por lo que deberán entenderse como no autorizadas por la sociedad.

Para mayor información, visite la página electrónica de nuestra operadora y/o distribuidora(s), donde podrá consultar el prospecto de información al público inversionista de la sociedad, así como la información actualizada sobre la cartera de inversiones de la sociedad.

El presente documento y el prospecto de información al público inversionista, son los únicos documentos de venta que reconoce la sociedad de inversión como válidos.

Centro de atención al inversionista

Contacto	Ejecutivo de atención a clientes
Número Telefónico	(55) 9177 1199, (55) 9138 8900 sin costo: 01800-9177111 y 01800-2800808
Horario	8:30 a 18:00 horas.

Páginas electrónicas

Operadora	www.suraim.com.mx www.suramexico.com/inversiones
Distribuidora	Consultar Prospecto

DOCUMENTO CON INFORMACIÓN CLAVE PARA LA INVERSIÓN

SURA Udizado, S.A. de C.V., Sociedad de Inversión en Instrumentos de Deuda				
Tipo	Instrumentos de Deuda	Clase y Serie Accionaria	Posibles Adquirentes	Montos Mínimos de Inversión (\$)
Clasificación	IDMP / Mediano Plazo	BF0	Personas Físicas	No Aplica
Clave de Pizarra	SURUDI			
Calificación	AAA/4(mex) F			
Fecha de Autorización	18/01/2016			

Importante: El valor de una sociedad de inversión, cualquiera que sea su política de inversión, está sujeta a la fluctuación de los mercados, por lo que el inversionista puede obtener ganancias y pérdidas.

Objetivo de inversión:

El objetivo del Fondo es ofrecer al inversionista la opción de invertir en una cartera formada principalmente por instrumentos de deuda nacional y extranjeros denominados en UDIS y complementariamente en valores denominados en pesos o moneda extranjera.

El Fondo invertirá en valores gubernamentales de manera directa y si el gestor lo considera adecuado, a través de mecanismos de inversión colectiva (acciones de sociedades de inversión y/o ETF's que a su vez inviertan en valores gubernamentales). La participación en instrumentos en tasa real (denominados en UDIS) deberá ser como mínimo del 80%, para cumplir con esta participación mínima, se contabilizará la posición en directo en instrumentos udizados del Fondo, así como las posiciones en instrumentos udizados que se tengan a través de sociedades de inversión y ETF's. Toda vez que los ETF's utilizados, revelan su cartera en la página de internet del proveedor de forma diaria, se utilizará esta fuente para asegurar el cumplimiento con el requerimiento mínimo de tasa real. El Fondo invertirá mayoritariamente en valores gubernamentales.

De forma complementaria, podrá invertir en valores bancarios, valores privados colocados por medio de oferta pública, valores estructurados, valores respaldados por activos (ABS's) y valores extranjeros y valores listados en el SIC. El Fondo podrá invertir en reporto, en calidad de reportadora y con subyacente gubernamental, hasta por un 20%. El Fondo podrá invertir en instrumentos financieros derivados.

El Horizonte de inversión del Fondo es de mediano plazo, entendiendo por este un periodo de entre uno y tres años. No existe plazo mínimo de permanencia, sin embargo, el inversionista deberá considerar lo establecido en el horizonte fijado, por lo que se recomienda que, para lograr el objetivo de inversión, permanezca como mínimo entre uno y tres años.

Régimen y política de inversión:

- a) Estrategia de administración: Activa
- b) Parámetros
- | | Mínimo | Máximo |
|---|--------|--------|
| 1.- Valores de fácil realización y/o valores con vencimiento menor a 3 meses. | 5% | 100% |
| 2.- Valores de nominados en UDIS. | 80% | 100% |
| 3.- Valores emitidos o avalados por el Gobierno Federal Mexicano y/o a través de mecanismos de inversión colectiva (acciones de sociedades de inversión y/o ETF's que a su vez inviertan en valores Gubernamentales). | 51% | 100% |
| 4.- Instrumentos financieros derivados. | 0% | 100% |
| 5.- Depósitos bancarios de dinero a la vista en entidades financieras (inclusive del exterior) y reporto. | 0% | 20% |
| 6.- Acciones de Sociedades de Inversión. | 0% | 20% |
| 7.- Mecanismos de inversión colectiva (ETF's & Trackers). | 0% | 20% |
- c) Política de inversión: La estrategia de inversión del Fondo es activa, tomando riesgos buscando aprovechar oportunidades de mercado. El Fondo invertirá en valores gubernamentales de manera directa y/o a través de mecanismos de inversión colectiva (acciones de sociedades de inversión y/o ETF's que a su vez inviertan en valores gubernamentales), denominados en UDIS y con una duración entre uno y tres años. De forma complementaria, en valores privados colocados por medio de oferta pública y valores bancarios, valores estructurados, valores respaldados por activos, valores extranjeros y valores listados en el SIC, acciones de sociedades de inversión y mecanismos de inversión colectiva (ETF's & Trac's), así como préstamo de valores en calidad de prestamista. La inversión en ETF's y/o TRAC's serán aquellos que contribuyan a replicar el índice de referencia.
- d) Índice o base de referencia. 15%PIPFondeo-GB + 20%PIPG-Real1A + 65%PIPG-Real5A..
- e) El Fondo podrá invertir en sociedades de inversión del mismo grupo empresarial al que pertenece. Asimismo, el Fondo podrá invertir en acciones de fondos de inversión no administradas por la Operadora de acuerdo a lo establecido en los parámetros de inversión.
- f) El Fondo podrá realizar operaciones de préstamo de valores en calidad de prestamista, así como en instrumentos derivados. El Fondo podrá invertir en instrumentos respaldados y operaciones de reporto.

Información Relevante: No hay información relevante que revelar.

Valor en riesgo (VaR) de la cartera de inversión respecto de sus activos netos: 1.79% con una probabilidad del 95%, dentro de condiciones normales de mercado.

La pérdida que en un escenario de 5 en 100 veces, puede enfrentar la sociedad de inversión en un lapso de un día, es de \$17.90 pesos por cada \$1000.00 pesos invertidos. (Este dato es sólo una estimación y aplica solo en condiciones normales de mercado, las expectativas de pérdida podrían ser mayores, incluso por el monto total de la inversión realizada).

g) El Fondo no invertirá en títulos fiduciarios de capital (CKD's).

Composición de la cartera de inversión

Principales inversiones al mes de julio de 2017

Activo objeto de inversión subyacente			Monto (Miles \$)	%
Emisora	Nombre	Tipo		
UDIBONO	201210	Udibonos 0v	1,052,332.30	30.73
UDIBONO	220609	Udibonos 0v	884,811.69	25.84
UDIBONO	171214	Udibonos 0v	734,656.27	21.45
BONDESD	200730	Bonos de Desarrollo del Gobier	338,069.44	9.87
UDIBONO	190613	Udibonos 0v	204,715.15	5.98
PEMEX	10U	C.B. emitidos por Entidades o	52,205.42	1.52
FEMSA	07U	CertificadoBursátilPrivados	46,939.15	1.37
BONOS	220609	Bonos Gob. Fed. Tasa Fija	29,947.81	0.87
TENIXCB	14U	CertificadoBursátilPrivados	13,706.43	0.40
PEMEX	09U	C.B. emitidos por Entidades o	12,756.63	0.37
Cartera Total			3,424,619,574.00	

Desempeño histórico

Serie BF0 índice de referencia: 15% DJLATixxMXGFONDEO-GBRUTO FD más el 20% DJLATixxMXGREAL1YFD v el 65% DJLATixxMXGREAL5YFD.

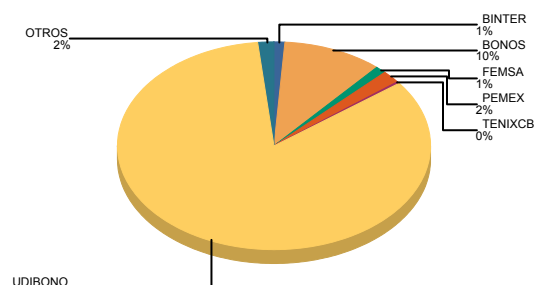
Tabla de Rendimientos anualizados						
	Ultimo mes	Ultimos 3 meses	Ultimos 12 meses	Año 2014	Año 2015	Año 2016
Rendimiento Bruto	4.40049	6.43575	6.17455	4.68611	4.20738	7.40893
Rendimiento Neto	3.74523	5.77195	5.56751	NA	NA	NA
Tasa libre de riesgo (Cetes 28 días)*	7.38272	6.99096	5.85925	3.43748	3.59926	4.15112
Índice de Referencia	4.31306	6.37227	5.80068	4.59149	4.2239	7.33072

El rendimiento neto es después de comisiones y el que obtuvo el inversionista en el periodo.

*La tasa libre de riesgo es una tasa que no incluye descuentos por comisiones o cualquier otro gasto.

El desempeño de la sociedad en el pasado, no necesariamente es indicativo del desempeño que tendrá en el futuro.

Activos Objeto de Inversión



DOCUMENTO CON INFORMACIÓN CLAVE PARA LA INVERSIÓN

Comisiones y remuneraciones por la prestación de servicios

Pagadas por el cliente

CONCEPTO	Serie BF0		Serie más representativa	
	%	\$	%	\$
Incumplimiento plazo mínimo de permanencia	No Aplica	0	No Aplica	0
Incumplimiento saldo mínimo de inversión	No Aplica	0	No Aplica	0
Compra de acciones	No Aplica	0	No Aplica	0
Venta de acciones	No Aplica	0	No Aplica	0
Servicio por asesoría	No Aplica	0	No Aplica	0
Servicio de custodia de acciones	No Aplica	0	No Aplica	0
Servicio de administración de acciones	No Aplica	0	No Aplica	0
Otras	No Aplica	0	No Aplica	0
TOTALES		0		0

La Operadora SURA Investment Management México, S.A. de C.V., no cobra comisión alguna, en ese sentido, los inversionistas deberán consultar con la Distribuidora con quien tienen celebrado contrato, la comisión que, en su caso, resultaría aplicable.

Pagadas por la sociedad de inversión

CONCEPTO	Serie BF0		Serie más representativa	
	%	\$	%	\$
Administración de activos	0.00%	0.00	1.70%	17.00
Administración de activos / sobre desempeño	0.00%	0.00	0.00%	0.00
Distribución de acciones	0.00%	0.00	0.00%	0.00
Valuación de acciones	0.00%	0.00	0.00%	0.00
Depósito de acciones de la SI	0.00%	0.00	0.00%	0.00
Depósito de valores	0.00%	0.00	0.00%	0.00
Contabilidad	0.00%	0.00	0.00%	0.00
Otras**	0.00%	0.00	0.00%	0.02
TOTALES	0.00%	0	1.70%	17.02

*Monto por cada \$1,000.00 invertidos

**Proveeduría de precios, mantenimiento de sistemas, custodia a la BMV v CNBV, calificadora, auditoría, honorarios a abogados, en su caso.

Información sobre comisiones y remuneraciones

Las comisiones por compra y venta de acciones, pueden disminuir el monto total de su inversión. Esto implica que usted recibiría un monto menor después de una operación. Lo anterior, junto con las comisiones pagadas por la sociedad, representa una reducción del rendimiento total que recibiría por su inversión en la sociedad.

Las comisiones por distribución de acciones pueden variar de distribuidor en distribuidor. Si quiere conocer la comisión específica consulte a su distribuidor.

Algunos prestadores de servicios pueden establecer acuerdos con la sociedad y ofrecerle descuentos por sus servicios. Para conocer de su existencia y el posible beneficio para usted pregunte con su distribuidor.

El prospecto de información, contiene un mayor detalle de los conflictos de interés a los que pudiera esta sujeto.

Políticas para la compra-venta de acciones

Plazo mínimo de permanencia	No existe.	Liquidez	Segundo día hábil a partir de la ejecución de la solicitud.
Recepción de ordenes	Compra y Venta. Todos los días hábiles.	Horario	09:00:00 a 13:00:00
Ejecución de las operaciones	Compra y Venta. Mismo día de la solicitud.	Limite de recompra	Hasta el 10%, si el importe de las solicitudes de venta excede dicho porcentaje de los activos totales del Fondo, el día de la operación.
Liquidación de las operaciones	Compra y Venta. Segundo día hábil a partir de la fecha de ejecución de la operación.	Diferencial	No se ha aplicado diferencial.

*La sociedad de inversión ante condiciones desordenadas de mercado u operaciones inusuales, podrá aplicar a las operaciones de compra-venta de sus acciones, un diferencial sobre el precio actualizado de valuación de dichas acciones, que haya determinado previamente, y conservarlo a favor de los inversionistas que permanecen en la sociedad.

Prestadores de servicios

Operadora	SURA Investment Management México, S.A. de C.V., Sociedad Operadora de Fondos de Inversión
Distribuidora	SURA Investment Management México, S.A. de C.V., Sociedad Operadora de Fondos de Inversión
Valuadora	COVAF, S.A. de C.V.
Institución Calificadora de Valores	Fitch México, S.A. de C.V.

Advertencias

La sociedad de inversión no cuenta con garantía alguna del IPAB, ni de la sociedad operadora ni del Grupo Financiero al que, en su caso, esta última pertenezca. La inversión en la sociedad se encuentra respaldada hasta por el monto de su patrimonio.

La inscripción en el Registro Nacional de Valores tendrá efectos declarativos y no convalidan los actos jurídicos que sean nulos de conformidad con las leyes aplicables, ni implican certificación sobre la bondad de los valores inscritos en el mismo, o sobre la solvencia, liquidez o calidad crediticia de la sociedad de inversión.

Ningún intermediario financiero, apoderado para celebrar operaciones con el público, o cualquier otra persona, está autorizada para proporcionar información o hacer declaración alguna adicional al contenido del presente documento o el prospecto de información al público inversionista, por lo que deberán entenderse como no autorizadas por la sociedad.

Para mayor información, visite la página electrónica de nuestra operadora y/o distribuidora(s), donde podrá consultar el prospecto de información al público inversionista de la sociedad, así como la información actualizada sobre la cartera de inversiones de la sociedad.

El presente documento y el prospecto de información al público inversionista, son los únicos documentos de venta que reconoce la sociedad de inversión como válidos.

Centro de atención al inversionista

Contacto	Ejecutivo de atención a clientes
Número Telefónico	(55) 9177 1199, (55) 9138 8900 sin costo: 01800-9177111 y 01800-2800808
Horario	8:30 a 18:00 horas.

Páginas electrónicas

Operadora	www.suraim.com.mx www.suramexico.com/inversiones
Distribuidora	Consultar Prospecto

DOCUMENTO CON INFORMACIÓN CLAVE PARA LA INVERSIÓN

SURA Udzido, S.A. de C.V., Sociedad de Inversión en Instrumentos de Deuda				
Tipo	Instrumentos de Deuda	Clase y Serie Accionaria	Posibles Adquirentes	Montos Mínimos de Inversión (\$)
Clasificación	IDMP / Mediano Plazo	BF1	Personas Físicas	Igual o mayor a \$3'000,000.00 Pesos
Clave de Pizarra	SURUDI			
Calificación	AAA/4(mex) F			
Fecha de Autorización	18/01/2016			

Importante: El valor de una sociedad de inversión, cualquiera que sea su política de inversión, está sujeta a la fluctuación de los mercados, por lo que el inversionista puede obtener ganancias y pérdidas.

Objetivo de inversión:

El objetivo del Fondo es ofrecer al inversionista la opción de invertir en una cartera formada principalmente por instrumentos de deuda nacional y extranjeros denominados en UDIS y complementariamente en valores denominados en pesos o moneda extranjera.

El Fondo invertirá en valores gubernamentales de manera directa y si el gestor lo considera adecuado, a través de mecanismos de inversión colectiva (acciones de sociedades de inversión y/o ETF's que a su vez inviertan en valores gubernamentales). La participación en instrumentos en tasa real (denominados en UDIS) deberá ser como mínimo del 80%, para cumplir con esta participación mínima, se contabilizará la posición en directo en instrumentos udizados del Fondo, así como las posiciones en instrumentos udizados que se tengan a través de sociedades de inversión y ETF's. Toda vez que los ETF's utilizados, revelan su cartera en la página de internet del proveedor de forma diaria, se utilizará esta fuente para asegurar el cumplimiento con el requerimiento mínimo de tasa real. El Fondo invertirá mayoritariamente en valores gubernamentales.

De forma complementaria, podrá invertir en valores bancarios, valores privados colocados por medio de oferta pública, valores estructurados, valores respaldados por activos (ABS's) y valores extranjeros y valores listados en el SIC. El Fondo podrá invertir en reporto, en calidad de reportadora y con subyacente gubernamental, hasta por un 20%. El Fondo podrá invertir en instrumentos financieros derivados.

El Horizonte de inversión del Fondo es de mediano plazo, entendiendo por este un periodo de entre uno y tres años. No existe plazo mínimo de permanencia, sin embargo, el inversionista deberá considerar lo establecido en el horizonte fijado, por lo que se recomienda que, para lograr el objetivo de inversión, permanezca como mínimo entre uno y tres años.

Régimen y política de inversión:

- a) Estrategia de administración: Activa
- b) Parámetros
- | | Mínimo | Máximo |
|---|--------|--------|
| 1.- Valores de fácil realización y/o valores con vencimiento menor a 3 meses. | 5% | 100% |
| 2.- Valores de nominados en UDIS. | 80% | 100% |
| 3.- Valores emitidos o avalados por el Gobierno Federal Mexicano y/o a través de mecanismos de inversión colectiva (acciones de sociedades de inversión y/o ETF's que a su vez inviertan en valores Gubernamentales). | 51% | 100% |
| 4.- Instrumentos financieros derivados. | 0% | 100% |
| 5.- Depósitos bancarios de dinero a la vista en entidades financieras (inclusive del exterior) y reporto. | 0% | 20% |
| 6.- Acciones de Sociedades de Inversión. | 0% | 20% |
| 7.- Mecanismos de inversión colectiva (ETF's & Trackers). | 0% | 20% |
- c) Política de inversión: La estrategia de inversión del Fondo es activa, tomando riesgos buscando aprovechar oportunidades de mercado. El Fondo invertirá en valores gubernamentales de manera directa y/o a través de mecanismos de inversión colectiva (acciones de sociedades de inversión y/o ETF's que a su vez inviertan en valores gubernamentales), denominados en UDIS y con una duración entre uno y tres años. De forma complementaria, en valores privados colocados por medio de oferta pública y valores bancarios, valores estructurados, valores respaldados por activos, valores extranjeros y valores listados en el SIC, acciones de sociedades de inversión y mecanismos de inversión colectiva (ETF's & Trac's), así como préstamo de valores en calidad de prestamista. La inversión en ETF's y/o TRAC's serán aquellos que contribuyan a replicar el índice de referencia.
- d) Índice o base de referencia. 15%PIPFondeo-GB + 20%PIPG-Real1A + 65%PIPG-Real5A..
- e) El Fondo podrá invertir en sociedades de inversión del mismo grupo empresarial al que pertenece. Asimismo, el Fondo podrá invertir en acciones de fondos de inversión no administradas por la Operadora de acuerdo a lo establecido en los parámetros de inversión.
- f) El Fondo podrá realizar operaciones de préstamo de valores en calidad de prestamista, así como en instrumentos derivados. El Fondo podrá invertir en instrumentos respaldados y operaciones de reporto.

g) El Fondo no invertirá en títulos fiduciarios de capital (CKD's).

Composición de la cartera de inversión

Principales inversiones al mes de julio de 2017

Activo objeto de inversión subyacente			Monto (Miles \$)	%
Emisora	Nombre	Tipo		
UDIBONO	201210	Udibonos 0v	1,052,332.30	30.73
UDIBONO	220609	Udibonos 0v	884,811.69	25.84
UDIBONO	171214	Udibonos 0v	734,656.27	21.45
BONDESD	200730	Bonos de Desarrollo del Gobier	338,069.44	9.87
UDIBONO	190613	Udibonos 0v	204,715.15	5.98
PEMEX	10U	C.B. emitidos por Entidades o	52,205.42	1.52
FEMSA	07U	CertificadoBursátilPrivados	46,939.15	1.37
BONOS	220609	Bonos Gob. Fed. Tasa Fija	29,947.81	0.87
TENIXCB	14U	CertificadoBursátilPrivados	13,706.43	0.40
PEMEX	09U	C.B. emitidos por Entidades o	12,756.63	0.37
Cartera Total			3,424,619,574.00	

Información Relevante: No hay información relevante que revelar.

Valor en riesgo (VaR) de la cartera de inversión respecto de sus activos netos: 1.79% con una probabilidad del 95%, dentro de condiciones normales de mercado.

La pérdida que en un escenario de 5 en 100 veces, puede enfrentar la sociedad de inversión en un lapso de un día, es de \$17.90 pesos por cada \$1000.00 pesos invertidos. (Este dato es sólo una estimación y aplica solo en condiciones normales de mercado, las expectativas de pérdida podrían ser mayores, incluso por el monto total de la inversión realizada).

Desempeño histórico

Serie BF1 índice de referencia: 15% DJLATixxMXGFONDEO-GBRUTO FD más el 20% DJLATixxMXGREAL1YFD v el 65% DJLATixxMXGREAL5YFD.

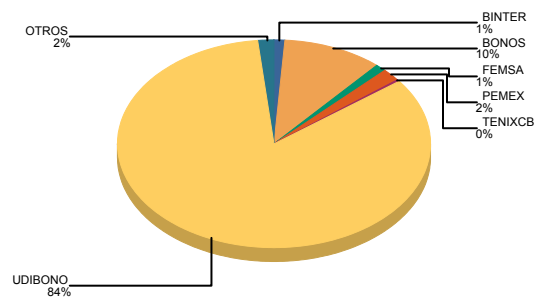
Tabla de Rendimientos anualizados						
	Ultimo mes	Ultimos 3 meses	Ultimos 12 meses	Año 2014	Año 2015	Año 2016
Rendimiento Bruto	4.40049	6.43575	6.17455	4.68611	4.20738	7.40893
Rendimiento Neto	2.19837	4.19494	3.994	3.48509	-0.96201	5.27555
Tasa libre de riesgo (Cetes 28 días)*	7.38272	6.99096	5.85925	3.43748	3.59926	4.15112
Índice de Referencia	4.31306	6.37227	5.80068	4.59149	4.2239	7.33072

El rendimiento neto es después de comisiones y el que obtuvo el inversionista en el periodo.

*La tasa libre de riesgo es una tasa que no incluye descuentos por comisiones o cualquier otro gasto.

El desempeño de la sociedad en el pasado, no necesariamente es indicativo del desempeño que tendrá en el futuro.

Activos Objeto de Inversión



DOCUMENTO CON INFORMACIÓN CLAVE PARA LA INVERSIÓN

Comisiones y remuneraciones por la prestación de servicios

Pagadas por el cliente

CONCEPTO	Serie BF1		Serie más representativa	
	%	\$	%	\$
Incumplimiento plazo mínimo de permanencia	No Aplica	0	No Aplica	0
Incumplimiento saldo mínimo de inversión	No Aplica	0	No Aplica	0
Compra de acciones	No Aplica	0	No Aplica	0
Venta de acciones	No Aplica	0	No Aplica	0
Servicio por asesoría	No Aplica	0	No Aplica	0
Servicio de custodia de acciones	No Aplica	0	No Aplica	0
Servicio de administración de acciones	No Aplica	0	No Aplica	0
Otras	No Aplica	0	No Aplica	0
TOTALES		0		0

La Operadora SURA Investment Management México, S.A. de C.V., no cobra comisión alguna, en ese sentido, los inversionistas deberán consultar con la Distribuidora con quien tienen celebrado contrato, la comisión que, en su caso, resultaría aplicable.

Pagadas por la sociedad de inversión

CONCEPTO	Serie BF1		Serie más representativa	
	%	\$	%	\$
Administración de activos	1.30%	13.00	1.70%	17.00
Administración de activos / sobre desempeño	0.00%	0.00	0.00%	0.00
Distribución de acciones	0.00%	0.00	0.00%	0.00
Valuación de acciones	0.00%	0.00	0.00%	0.00
Depósito de acciones de la SI	0.00%	0.00	0.00%	0.00
Depósito de valores	0.00%	0.00	0.00%	0.00
Contabilidad	0.00%	0.00	0.00%	0.00
Otras**	0.00%	0.02	0.00%	0.02
TOTALES	1.30%	13.02	1.70%	17.02

*Monto por cada \$1,000.00 invertidos

**Proveeduría de precios, mantenimiento de sistemas, custodia a la BMV v CNBV, calificadora, auditoría, honorarios a abogados, en su caso.

Información sobre comisiones y remuneraciones

Las comisiones por compra y venta de acciones, pueden disminuir el monto total de su inversión. Esto implica que usted recibiría un monto menor después de una operación. Lo anterior, junto con las comisiones pagadas por la sociedad, representa una reducción del rendimiento total que recibiría por su inversión en la sociedad.

Las comisiones por distribución de acciones pueden variar de distribuidor en distribuidor. Si quiere conocer la comisión específica consulte a su distribuidor.

Algunos prestadores de servicios pueden establecer acuerdos con la sociedad y ofrecerle descuentos por sus servicios. Para conocer de su existencia y el posible beneficio para usted pregunte con su distribuidor.

El prospecto de información, contiene un mayor detalle de los conflictos de interés a los que pudiera esta sujeto.

Políticas para la compra-venta de acciones

Plazo mínimo de permanencia	No existe.	Liquidez	Segundo día hábil a partir de la ejecución de la solicitud.
Recepción de ordenes	Compra y Venta. Todos los días hábiles.	Horario	09:00:00 a 13:00:00
Ejecución de las operaciones	Compra y Venta. Mismo día de la solicitud.	Limite de recompra	Hasta el 10%, si el importe de las solicitudes de venta excede dicho porcentaje de los activos totales del Fondo, el día de la operación.
Liquidación de las operaciones	Compra y Venta. Segundo día hábil a partir de la fecha de ejecución de la operación.	Diferencial	No se ha aplicado diferencial.

*La sociedad de inversión ante condiciones desordenadas de mercado u operaciones inusuales, podrá aplicar a las operaciones de compra-venta de sus acciones, un diferencial sobre el precio actualizado de valuación de dichas acciones, que haya determinado previamente, y conservarlo a favor de los inversionistas que permanecen en la sociedad.

Prestadores de servicios

Operadora	SURA Investment Management México, S.A. de C.V., Sociedad Operadora de Fondos de Inversión
Distribuidora	SURA Investment Management México, S.A. de C.V., Sociedad Operadora de Fondos de Inversión
Valuadora	COVAF, S.A. de C.V.
Institución Calificadora de Valores	Fitch México, S.A. de C.V.

Advertencias

La sociedad de inversión no cuenta con garantía alguna del IPAB, ni de la sociedad operadora ni del Grupo Financiero al que, en su caso, esta última pertenezca. La inversión en la sociedad se encuentra respaldada hasta por el monto de su patrimonio.

La inscripción en el Registro Nacional de Valores tendrá efectos declarativos y no convalidan los actos jurídicos que sean nulos de conformidad con las leyes aplicables, ni implican certificación sobre la bondad de los valores inscritos en el mismo, o sobre la solvencia, liquidez o calidad crediticia de la sociedad de inversión.

Ningún intermediario financiero, apoderado para celebrar operaciones con el público, o cualquier otra persona, está autorizada para proporcionar información o hacer declaración alguna adicional al contenido del presente documento o el prospecto de información al público inversionista, por lo que deberán entenderse como no autorizadas por la sociedad.

Para mayor información, visite la página electrónica de nuestra operadora y/o distribuidora(s), donde podrá consultar el prospecto de información al público inversionista de la sociedad, así como la información actualizada sobre la cartera de inversiones de la sociedad.

El presente documento y el prospecto de información al público inversionista, son los únicos documentos de venta que reconoce la sociedad de inversión como válidos.

Centro de atención al inversionista

Contacto	Ejecutivo de atención a clientes
Número Telefónico	(55) 9177 1199, (55) 9138 8900 sin costo: 01800-9177111 y 01800-2800808
Horario	8:30 a 18:00 horas.

Páginas electrónicas

Operadora	www.suraim.com.mx www.suramexico.com/inversiones
Distribuidora	Consultar Prospecto

DOCUMENTO CON INFORMACIÓN CLAVE PARA LA INVERSIÓN

SURA Udizado, S.A. de C.V., Sociedad de Inversión en Instrumentos de Deuda

Tipo	Instrumentos de Deuda	Clase y Serie Accionaria	Posibles Adquirentes	Montos Mínimos de Inversión (\$)
Clasificación	IDMP / Mediano Plazo	BF2	Personas Físicas	Entre \$250,000.00 Pesos y \$2'999,999.99 Pesos.
Clave de Pizarra	SURUDI			
Calificación	AAA/4(mex) F			
Fecha de Autorización	18/01/2016			

Importante: El valor de una sociedad de inversión, cualquiera que sea su política de inversión, está sujeta a la fluctuación de los mercados, por lo que el inversionista puede obtener ganancias y pérdidas.

Objetivo de inversión:

El objetivo del Fondo es ofrecer al inversionista la opción de invertir en una cartera formada principalmente por instrumentos de deuda nacional y extranjeros denominados en UDIS y complementariamente en valores denominados en pesos o moneda extranjera.

El Fondo invertirá en valores gubernamentales de manera directa y si el gestor lo considera adecuado, a través de mecanismos de inversión colectiva (acciones de sociedades de inversión y/o ETF's que a su vez inviertan en valores gubernamentales). La participación en instrumentos en tasa real (denominados en UDIS) deberá ser como mínimo del 80%, para cumplir con esta participación mínima, se contabilizará la posición en directo en instrumentos udizados del Fondo, así como las posiciones en instrumentos udizados que se tengan a través de sociedades de inversión y ETF's. Toda vez que los ETF's utilizados, revelan su cartera en la página de internet del proveedor de forma diaria, se utilizará esta fuente para asegurar el cumplimiento con el requerimiento mínimo de tasa real. El Fondo invertirá mayoritariamente en valores gubernamentales.

De forma complementaria, podrá invertir en valores bancarios, valores privados colocados por medio de oferta pública, valores estructurados, valores respaldados por activos (ABS's) y valores extranjeros y valores listados en el SIC. El Fondo podrá invertir en reporto, en calidad de reportadora y con subyacente gubernamental, hasta por un 20%. El Fondo podrá invertir en instrumentos financieros derivados.

El Horizonte de inversión del Fondo es de mediano plazo, entendiendo por este un periodo de entre uno y tres años. No existe plazo mínimo de permanencia, sin embargo, el inversionista deberá considerar lo establecido en el horizonte fijado, por lo que se recomienda que, para lograr el objetivo de inversión, permanezca como mínimo entre uno y tres años.

Régimen y política de inversión:

- a) Estrategia de administración: Activa
- b) Parámetros
- | | Mínimo | Máximo |
|---|--------|--------|
| 1.- Valores de fácil realización y/o valores con vencimiento menor a 3 meses. | 5% | 100% |
| 2.- Valores de nominados en UDIS. | 80% | 100% |
| 3.- Valores emitidos o avalados por el Gobierno Federal Mexicano y/o a través de mecanismos de inversión colectiva (acciones de sociedades de inversión y/o ETF's que a su vez inviertan en valores Gubernamentales). | 51% | 100% |
| 4.- Instrumentos financieros derivados. | 0% | 100% |
| 5.- Depósitos bancarios de dinero a la vista en entidades financieras (inclusive del exterior) y reporto. | 0% | 20% |
| 6.- Acciones de Sociedades de Inversión. | 0% | 20% |
| 7.- Mecanismos de inversión colectiva (ETF's & Trackers). | 0% | 20% |
- c) Política de inversión: La estrategia de inversión del Fondo es activa, tomando riesgos buscando aprovechar oportunidades de mercado. El Fondo invertirá en valores gubernamentales de manera directa y/o a través de mecanismos de inversión colectiva (acciones de sociedades de inversión y/o ETF's que a su vez inviertan en valores gubernamentales), denominados en UDIS y con una duración entre uno y tres años. De forma complementaria, en valores privados colocados por medio de oferta pública y valores bancarios, valores estructurados, valores respaldados por activos, valores extranjeros y valores listados en el SIC, acciones de sociedades de inversión y mecanismos de inversión colectiva (ETF's & Trac's), así como préstamo de valores en calidad de prestamista. La inversión en ETF's y/o TRAC's serán aquellos que contribuyan a replicar el índice de referencia.
- d) Índice o base de referencia. 15%PIPFondeo-GB + 20%PIPG-Real1A + 65%PIPG-Real5A..
- e) El Fondo podrá invertir en sociedades de inversión del mismo grupo empresarial al que pertenece. Asimismo, el Fondo podrá invertir en acciones de fondos de inversión no administradas por la Operadora de acuerdo a lo establecido en los parámetros de inversión.
- f) El Fondo podrá realizar operaciones de préstamo de valores en calidad de prestamista, así como en instrumentos derivados. El Fondo podrá invertir en instrumentos respaldados y operaciones de reporto.

Información Relevante: No hay información relevante que revelar.

Valor en riesgo (VaR) de la cartera de inversión respecto de sus activos netos: 1.79% con una probabilidad del 95%, dentro de condiciones normales de mercado.

La pérdida que en un escenario de 5 en 100 veces, puede enfrentar la sociedad de inversión en un lapso de un día, es de \$17.90 pesos por cada \$1000.00 pesos invertidos. (Este dato es sólo una estimación y aplica solo en condiciones normales de mercado, las expectativas de pérdida podrían ser mayores, incluso por el monto total de la inversión realizada).

Composición de la cartera de inversión

Principales inversiones al mes de julio de 2017

Activo objeto de inversión subyacente			Monto (Miles \$)	%
Emisora	Nombre	Tipo		
UDIBONO	201210	Udibonos 0v	1,052,332.30	30.73
UDIBONO	220609	Udibonos 0v	884,811.69	25.84
UDIBONO	171214	Udibonos 0v	734,656.27	21.45
BONDESD	200730	Bonos de Desarrollo del Gobier	338,069.44	9.87
UDIBONO	190613	Udibonos 0v	204,715.15	5.98
PEMEX	10U	C.B. emitidos por Entidades o	52,205.42	1.52
FEMSA	07U	CertificadoBursátilPrivados	46,939.15	1.37
BONOS	220609	Bonos Gob. Fed. Tasa Fija	29,947.81	0.87
TENIXCB	14U	CertificadoBursátilPrivados	13,706.43	0.40
PEMEX	09U	C.B. emitidos por Entidades o	12,756.63	0.37
Cartera Total			3,424,619,574.00	

Desempeño histórico

Serie BF2 índice de referencia: 15% DJLATixxMXGFONDEO-GBRUTO FD más el 20% DJLATixxMXGREAL1YFD v el 65% DJLATixxMXGREAL5YFD.

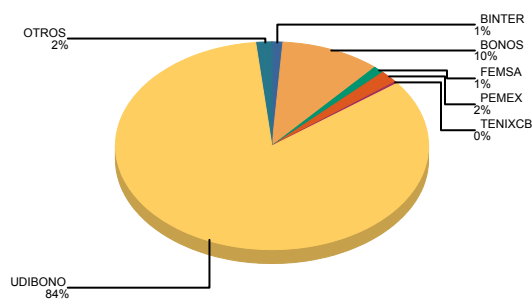
Tabla de Rendimientos anualizados						
	Ultimo mes	Ultimos 3 meses	Ultimos 12 meses	Año 2014	Año 2015	Año 2016
Rendimiento Bruto	4.40049	6.43575	6.17455	4.68611	4.20738	7.40893
Rendimiento Neto	1.92887	3.92024	3.72333	3.21981	-1.21816	5.00629
Tasa libre de riesgo (Cetes 28 días)*	7.38272	6.99096	5.85925	3.43748	3.59926	4.15112
Índice de Referencia	4.31306	6.37227	5.80068	4.59149	4.2239	7.33072

El rendimiento neto es después de comisiones y el que obtuvo el inversionista en el periodo.

*La tasa libre de riesgo es una tasa que no incluye descuentos por comisiones o cualquier otro gasto.

El desempeño de la sociedad en el pasado, no necesariamente es indicativo del desempeño que tendrá en el futuro.

Activos Objeto de Inversión



DOCUMENTO CON INFORMACIÓN CLAVE PARA LA INVERSIÓN

Comisiones y remuneraciones por la prestación de servicios

Pagadas por el cliente

CONCEPTO	Serie BF2		Serie más representativa	
	%	\$	%	\$
Incumplimiento plazo mínimo de permanencia	No Aplica	0	No Aplica	0
Incumplimiento saldo mínimo de inversión	No Aplica	0	No Aplica	0
Compra de acciones	No Aplica	0	No Aplica	0
Venta de acciones	No Aplica	0	No Aplica	0
Servicio por asesoría	No Aplica	0	No Aplica	0
Servicio de custodia de acciones	No Aplica	0	No Aplica	0
Servicio de administración de acciones	No Aplica	0	No Aplica	0
Otras	No Aplica	0	No Aplica	0
TOTALES		0		0

La Operadora SURA Investment Management México, S.A. de C.V., no cobra comisión alguna, en ese sentido, los inversionistas deberán consultar con la Distribuidora con quien tienen celebrado contrato, la comisión que, en su caso, resultaría aplicable.

Pagadas por la sociedad de inversión

CONCEPTO	Serie BF2		Serie más representativa	
	%	\$	%	\$
Administración de activos	1.50%	15.00	1.70%	17.00
Administración de activos / sobre desempeño	0.00%	0.00	0.00%	0.00
Distribución de acciones	0.00%	0.00	0.00%	0.00
Valuación de acciones	0.00%	0.00	0.00%	0.00
Depósito de acciones de la SI	0.00%	0.00	0.00%	0.00
Depósito de valores	0.00%	0.00	0.00%	0.00
Contabilidad	0.00%	0.00	0.00%	0.00
Otras**	0.00%	0.02	0.00%	0.02
TOTALES	1.50%	15.02	1.70%	17.02

*Monto por cada \$1,000.00 invertidos

**Proveeduría de precios, mantenimiento de sistemas, custodia a la BMV v CNBV, calificadora, auditoría, honorarios a abogados, en su caso.

Información sobre comisiones y remuneraciones

Las comisiones por compra y venta de acciones, pueden disminuir el monto total de su inversión. Esto implica que usted recibiría un monto menor después de una operación. Lo anterior, junto con las comisiones pagadas por la sociedad, representa una reducción del rendimiento total que recibiría por su inversión en la sociedad.

Las comisiones por distribución de acciones pueden variar de distribuidor en distribuidor. Si quiere conocer la comisión específica consulte a su distribuidor.

Algunos prestadores de servicios pueden establecer acuerdos con la sociedad y ofrecerle descuentos por sus servicios. Para conocer de su existencia y el posible beneficio para usted pregunte con su distribuidor.

El prospecto de información, contiene un mayor detalle de los conflictos de interés a los que pudiera estar sujeto.

Políticas para la compra-venta de acciones

Plazo mínimo de permanencia	No existe.	Liquidez	Segundo día hábil a partir de la ejecución de la solicitud.
Recepción de ordenes	Compra y Venta. Todos los días hábiles.	Horario	09:00:00 a 13:00:00
Ejecución de las operaciones	Compra y Venta. Mismo día de la solicitud.	Limite de recompra	Hasta el 10%, si el importe de las solicitudes de venta excede dicho porcentaje de los activos totales del Fondo, el día de la operación.
Liquidación de las operaciones	Compra y Venta. Segundo día hábil a partir de la fecha de ejecución de la operación.	Diferencial	No se ha aplicado diferencial.

*La sociedad de inversión ante condiciones desordenadas de mercado u operaciones inusuales, podrá aplicar a las operaciones de compra-venta de sus acciones, un diferencial sobre el precio actualizado de valuación de dichas acciones, que haya determinado previamente, y conservarlo a favor de los inversionistas que permanecen en la sociedad.

Prestadores de servicios

Operadora	SURA Investment Management México, S.A. de C.V., Sociedad Operadora de Fondos de Inversión
Distribuidora	SURA Investment Management México, S.A. de C.V., Sociedad Operadora de Fondos de Inversión
Valuadora	COVAF, S.A. de C.V.
Institución Calificadora de Valores	Fitch México, S.A. de C.V.

Advertencias

La sociedad de inversión no cuenta con garantía alguna del IPAB, ni de la sociedad operadora ni del Grupo Financiero al que, en su caso, esta última pertenezca. La inversión en la sociedad se encuentra respaldada hasta por el monto de su patrimonio.

La inscripción en el Registro Nacional de Valores tendrá efectos declarativos y no convalidan los actos jurídicos que sean nulos de conformidad con las leyes aplicables, ni implican certificación sobre la bondad de los valores inscritos en el mismo, o sobre la solvencia, liquidez o calidad crediticia de la sociedad de inversión.

Ningún intermediario financiero, apoderado para celebrar operaciones con el público, o cualquier otra persona, está autorizada para proporcionar información o hacer declaración alguna adicional al contenido del presente documento o el prospecto de información al público inversionista, por lo que deberán entenderse como no autorizadas por la sociedad.

Para mayor información, visite la página electrónica de nuestra operadora y/o distribuidora(s), donde podrá consultar el prospecto de información al público inversionista de la sociedad, así como la información actualizada sobre la cartera de inversiones de la sociedad.

El presente documento y el prospecto de información al público inversionista, son los únicos documentos de venta que reconoce la sociedad de inversión como válidos.

Centro de atención al inversionista

Contacto	Ejecutivo de atención a clientes
Número Telefónico	(55) 9177 1199, (55) 9138 8900 sin costo: 01800-9177111 y 01800-2800808
Horario	8:30 a 18:00 horas.

Páginas electrónicas

Operadora	www.suraim.com.mx www.suramexico.com/inversiones
Distribuidora	Consultar Prospecto

DOCUMENTO CON INFORMACIÓN CLAVE PARA LA INVERSIÓN

SURA Udizado, S.A. de C.V., Sociedad de Inversión en Instrumentos de Deuda				
Tipo	Instrumentos de Deuda	Clase y Serie Accionaria	Posibles Adquirentes	Montos Mínimos de Inversión (\$)
Clasificación	IDMP / Mediano Plazo	BF3	Personas Físicas	Igual o menor a \$249,999.99 Pesos.
Clave de Pizarra	SURUDI			
Calificación	AAA/4(mex) F			
Fecha de Autorización	18/01/2016			

Importante: El valor de una sociedad de inversión, cualquiera que sea su política de inversión, está sujeta a la fluctuación de los mercados, por lo que el inversionista puede obtener ganancias y pérdidas.

Objetivo de inversión:

El objetivo del Fondo es ofrecer al inversionista la opción de invertir en una cartera formada principalmente por instrumentos de deuda nacional y extranjeros denominados en UDIS y complementariamente en valores denominados en pesos o moneda extranjera.

El Fondo invertirá en valores gubernamentales de manera directa y si el gestor lo considera adecuado, a través de mecanismos de inversión colectiva (acciones de sociedades de inversión y/o ETF's que a su vez inviertan en valores gubernamentales). La participación en instrumentos en tasa real (denominados en UDIS) deberá ser como mínimo del 80%, para cumplir con esta participación mínima, se contabilizará la posición en directo en instrumentos udizados del Fondo, así como las posiciones en instrumentos udizados que se tengan a través de sociedades de inversión y ETF's. Toda vez que los ETF's utilizados, revelan su cartera en la página de internet del proveedor de forma diaria, se utilizará esta fuente para asegurar el cumplimiento con el requerimiento mínimo de tasa real. El Fondo invertirá mayoritariamente en valores gubernamentales.

De forma complementaria, podrá invertir en valores bancarios, valores privados colocados por medio de oferta pública, valores estructurados, valores respaldados por activos (ABS's) y valores extranjeros y valores listados en el SIC. El Fondo podrá invertir en reporto, en calidad de reportadora y con subyacente gubernamental, hasta por un 20%. El Fondo podrá invertir en instrumentos financieros derivados.

El Horizonte de inversión del Fondo es de mediano plazo, entendiendo por este un periodo de entre uno y tres años. No existe plazo mínimo de permanencia, sin embargo, el inversionista deberá considerar lo establecido en el horizonte fijado, por lo que se recomienda que, para lograr el objetivo de inversión, permanezca como mínimo entre uno y tres años.

Régimen y política de inversión:

- a) Estrategia de administración: Activa
- b) Parámetros
- | | Mínimo | Máximo |
|---|--------|--------|
| 1.- Valores de fácil realización y/o valores con vencimiento menor a 3 meses. | 5% | 100% |
| 2.- Valores de nominados en UDIS. | 80% | 100% |
| 3.- Valores emitidos o avalados por el Gobierno Federal Mexicano y/o a través de mecanismos de inversión colectiva (acciones de sociedades de inversión y/o ETF's que a su vez inviertan en valores Gubernamentales). | 51% | 100% |
| 4.- Instrumentos financieros derivados. | 0% | 100% |
| 5.- Depósitos bancarios de dinero a la vista en entidades financieras (inclusive del exterior) y reporto. | 0% | 20% |
| 6.- Acciones de Sociedades de Inversión. | 0% | 20% |
| 7.- Mecanismos de inversión colectiva (ETF's & Trackers). | 0% | 20% |
- c) Política de inversión: La estrategia de inversión del Fondo es activa, tomando riesgos buscando aprovechar oportunidades de mercado. El Fondo invertirá en valores gubernamentales de manera directa y/o a través de mecanismos de inversión colectiva (acciones de sociedades de inversión y/o ETF's que a su vez inviertan en valores gubernamentales), denominados en UDIS y con una duración entre uno y tres años. De forma complementaria, en valores privados colocados por medio de oferta pública y valores bancarios, valores estructurados, valores respaldados por activos, valores extranjeros y valores listados en el SIC, acciones de sociedades de inversión y mecanismos de inversión colectiva (ETF's & Trac's), así como préstamo de valores en calidad de prestamista. La inversión en ETF's y/o TRAC's serán aquellos que contribuyan a replicar el índice de referencia.
- d) Índice o base de referencia. 15%PIPFondeo-GB + 20%PIPG-Real1A + 65%PIPG-Real5A..
- e) El Fondo podrá invertir en sociedades de inversión del mismo grupo empresarial al que pertenece. Asimismo, el Fondo podrá invertir en acciones de fondos de inversión no administradas por la Operadora de acuerdo a lo establecido en los parámetros de inversión.
- f) El Fondo podrá realizar operaciones de préstamo de valores en calidad de prestamista, así como en instrumentos derivados. El Fondo podrá invertir en instrumentos respaldados y operaciones de reporto.

Información Relevante: No hay información relevante que revelar.

Valor en riesgo (VaR) de la cartera de inversión respecto de sus activos netos: 1.79% con una probabilidad del 95%, dentro de condiciones normales de mercado.

La pérdida que en un escenario de 5 en 100 veces, puede enfrentar la sociedad de inversión en un lapso de un día, es de \$17.90 pesos por cada \$1000.00 pesos invertidos. (Este dato es sólo una estimación y aplica solo en condiciones normales de mercado, las expectativas de pérdida podrían ser mayores, incluso por el monto total de la inversión realizada).

Composición de la cartera de inversión

Principales inversiones al mes de julio de 2017

Activo objeto de inversión subyacente			Monto (Miles \$)	%
Emisora	Nombre	Tipo		
UDIBONO	201210	Udibonos 0v	1,052,332.30	30.73
UDIBONO	220609	Udibonos 0v	884,811.69	25.84
UDIBONO	171214	Udibonos 0v	734,656.27	21.45
BONDESD	200730	Bonos de Desarrollo del Gobier	338,069.44	9.87
UDIBONO	190613	Udibonos 0v	204,715.15	5.98
PEMEX	10U	C.B. emitidos por Entidades o	52,205.42	1.52
FEMSA	07U	CertificadoBursátilPrivados	46,939.15	1.37
BONOS	220609	Bonos Gob. Fed. Tasa Fija	29,947.81	0.87
TENIXCB	14U	CertificadoBursátilPrivados	13,706.43	0.40
PEMEX	09U	C.B. emitidos por Entidades o	12,756.63	0.37
Cartera Total			3,424,619,574.00	

Desempeño histórico

Serie BF3 índice de referencia: 15% DJLATixxMXGFONDEO-GBRUTO FD más el 20% DJLATixxMXGREAL1YFD v el 65% DJLATixxMXGREAL5YFD.

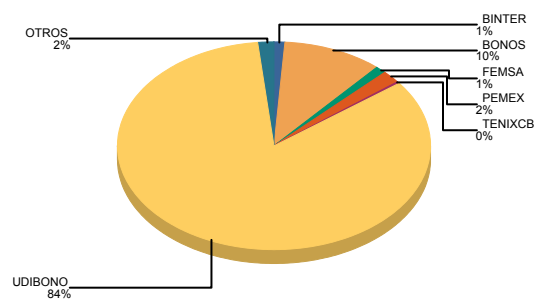
Tabla de Rendimientos anualizados						
	Ultimo mes	Ultimos 3 meses	Ultimos 12 meses	Año 2014	Año 2015	Año 2016
Rendimiento Bruto	4.40049	6.43575	6.17455	4.68611	4.20738	7.40893
Rendimiento Neto	1.68998	3.67759	3.48198	NA	NA	NA
Tasa libre de riesgo (Cetes 28 días)*	7.38272	6.99096	5.85925	3.43748	3.59926	4.15112
Índice de Referencia	4.31306	6.37227	5.80068	4.59149	4.2239	7.33072

El rendimiento neto es después de comisiones y el que obtuvo el inversionista en el periodo.

*La tasa libre de riesgo es una tasa que no incluye descuentos por comisiones o cualquier otro gasto.

El desempeño de la sociedad en el pasado, no necesariamente es indicativo del desempeño que tendrá en el futuro.

Activos Objeto de Inversión



DOCUMENTO CON INFORMACIÓN CLAVE PARA LA INVERSIÓN

Comisiones y remuneraciones por la prestación de servicios

Pagadas por el cliente

CONCEPTO	Serie BF3		Serie más representativa	
	%	\$	%	\$
Incumplimiento plazo mínimo de permanencia	No Aplica	0	No Aplica	0
Incumplimiento saldo mínimo de inversión	No Aplica	0	No Aplica	0
Compra de acciones	No Aplica	0	No Aplica	0
Venta de acciones	No Aplica	0	No Aplica	0
Servicio por asesoría	No Aplica	0	No Aplica	0
Servicio de custodia de acciones	No Aplica	0	No Aplica	0
Servicio de administración de acciones	No Aplica	0	No Aplica	0
Otras	No Aplica	0	No Aplica	0
TOTALES		0		0

La Operadora SURA Investment Management México, S.A. de C.V., no cobra comisión alguna, en ese sentido, los inversionistas deberán consultar con la Distribuidora con quien tienen celebrado contrato, la comisión que, en su caso, resultaría aplicable.

Pagadas por la sociedad de inversión

CONCEPTO	Serie BF3		Serie más representativa	
	%	\$	%	\$
Administración de activos	1.70%	17.00	1.70%	17.00
Administración de activos / sobre desempeño	0.00%	0.00	0.00%	0.00
Distribución de acciones	0.00%	0.00	0.00%	0.00
Valuación de acciones	0.00%	0.00	0.00%	0.00
Depósito de acciones de la SI	0.00%	0.00	0.00%	0.00
Depósito de valores	0.00%	0.00	0.00%	0.00
Contabilidad	0.00%	0.00	0.00%	0.00
Otras**	0.00%	0.02	0.00%	0.02
TOTALES	1.70%	17.02	1.70%	17.02

*Monto por cada \$1,000.00 invertidos

**Proveeduría de precios, mantenimiento de sistemas, custodia a la BMV v CNBV, calificadora, auditoría, honorarios a abogados, en su caso.

Información sobre comisiones y remuneraciones

Las comisiones por compra y venta de acciones, pueden disminuir el monto total de su inversión. Esto implica que usted recibiría un monto menor después de una operación. Lo anterior, junto con las comisiones pagadas por la sociedad, representa una reducción del rendimiento total que recibiría por su inversión en la sociedad.

Las comisiones por distribución de acciones pueden variar de distribuidor en distribuidor. Si quiere conocer la comisión específica consulte a su distribuidor.

Algunos prestadores de servicios pueden establecer acuerdos con la sociedad y ofrecerle descuentos por sus servicios. Para conocer de su existencia y el posible beneficio para usted pregunte con su distribuidor.

El prospecto de información, contiene un mayor detalle de los conflictos de interés a los que pudiera esta sujeto.

Políticas para la compra-venta de acciones

Plazo mínimo de permanencia	No existe.	Liquidez	Segundo día hábil a partir de la ejecución de la solicitud.
Recepción de ordenes	Compra y Venta. Todos los días hábiles.	Horario	09:00:00 a 13:00:00
Ejecución de las operaciones	Compra y Venta. Mismo día de la solicitud.	Limite de recompra	Hasta el 10%, si el importe de las solicitudes de venta excede dicho porcentaje de los activos totales del Fondo, el día de la operación.
Liquidación de las operaciones	Compra y Venta. Segundo día hábil a partir de la fecha de ejecución de la operación.	Diferencial	No se ha aplicado diferencial.

*La sociedad de inversión ante condiciones desordenadas de mercado u operaciones inusuales, podrá aplicar a las operaciones de compra-venta de sus acciones, un diferencial sobre el precio actualizado de valuación de dichas acciones, que haya determinado previamente, y conservarlo a favor de los inversionistas que permanecen en la sociedad.

Prestadores de servicios

Operadora	SURA Investment Management México, S.A. de C.V., Sociedad Operadora de Fondos de Inversión
Distribuidora	SURA Investment Management México, S.A. de C.V., Sociedad Operadora de Fondos de Inversión
Valuadora	COVAF, S.A. de C.V.
Institución Calificadora de Valores	Fitch México, S.A. de C.V.

Advertencias

La sociedad de inversión no cuenta con garantía alguna del IPAB, ni de la sociedad operadora ni del Grupo Financiero al que, en su caso, esta última pertenezca. La inversión en la sociedad se encuentra respaldada hasta por el monto de su patrimonio.

La inscripción en el Registro Nacional de Valores tendrá efectos declarativos y no convalidan los actos jurídicos que sean nulos de conformidad con las leyes aplicables, ni implican certificación sobre la bondad de los valores inscritos en el mismo, o sobre la solvencia, liquidez o calidad crediticia de la sociedad de inversión.

Ningún intermediario financiero, apoderado para celebrar operaciones con el público, o cualquier otra persona, está autorizada para proporcionar información o hacer declaración alguna adicional al contenido del presente documento o el prospecto de información al público inversionista, por lo que deberán entenderse como no autorizadas por la sociedad.

Para mayor información, visite la página electrónica de nuestra operadora y/o distribuidora(s), donde podrá consultar el prospecto de información al público inversionista de la sociedad, así como la información actualizada sobre la cartera de inversiones de la sociedad.

El presente documento y el prospecto de información al público inversionista, son los únicos documentos de venta que reconoce la sociedad de inversión como válidos.

Centro de atención al inversionista

Contacto	Ejecutivo de atención a clientes
Número Telefónico	(55) 9177 1199, (55) 9138 8900 sin costo: 01800-9177111 y 01800-2800808
Horario	8:30 a 18:00 horas.

Páginas electrónicas

Operadora	www.suraim.com.mx www.suramexico.com/inversiones
Distribuidora	Consultar Prospecto

DOCUMENTO CON INFORMACIÓN CLAVE PARA LA INVERSIÓN

SURA Udzido, S.A. de C.V., Sociedad de Inversión en Instrumentos de Deuda				
Tipo	Instrumentos de Deuda	Clase y Serie Accionaria	Posibles Adquirentes	Montos Mínimos de Inversión (\$)
Clasificación	IDMP / Mediano Plazo	BFE	Personas Físicas	No Aplica
Clave de Pizarra	SURUDI			
Calificación	AAA/4(mex) F			
Fecha de Autorización	18/01/2016			

Importante: El valor de una sociedad de inversión, cualquiera que sea su política de inversión, está sujeta a la fluctuación de los mercados, por lo que el inversionista puede obtener ganancias y pérdidas.

Objetivo de inversión:

El objetivo del Fondo es ofrecer al inversionista la opción de invertir en una cartera formada principalmente por instrumentos de deuda nacional y extranjeros denominados en UDIS y complementariamente en valores denominados en pesos o moneda extranjera.

El Fondo invertirá en valores gubernamentales de manera directa y si el gestor lo considera adecuado, a través de mecanismos de inversión colectiva (acciones de sociedades de inversión y/o ETF's que a su vez inviertan en valores gubernamentales). La participación en instrumentos en tasa real (denominados en UDIS) deberá ser como mínimo del 80%, para cumplir con esta participación mínima, se contabilizará la posición en directo en instrumentos udizados del Fondo, así como las posiciones en instrumentos udizados que se tengan a través de sociedades de inversión y ETF's. Toda vez que los ETF's utilizados, revelan su cartera en la página de internet del proveedor de forma diaria, se utilizará esta fuente para asegurar el cumplimiento con el requerimiento mínimo de tasa real. El Fondo invertirá mayoritariamente en valores gubernamentales.

De forma complementaria, podrá invertir en valores bancarios, valores privados colocados por medio de oferta pública, valores estructurados, valores respaldados por activos (ABS's) y valores extranjeros y valores listados en el SIC. El Fondo podrá invertir en reporto, en calidad de reportadora y con subyacente gubernamental, hasta por un 20%. El Fondo podrá invertir en instrumentos financieros derivados.

El Horizonte de inversión del Fondo es de mediano plazo, entendiendo por este un periodo de entre uno y tres años. No existe plazo mínimo de permanencia, sin embargo, el inversionista deberá considerar lo establecido en el horizonte fijado, por lo que se recomienda que, para lograr el objetivo de inversión, permanezca como mínimo entre uno y tres años.

Régimen y política de inversión:

- a) Estrategia de administración: Activa
- b) Parámetros
- | | Mínimo | Máximo |
|---|--------|--------|
| 1.- Valores de fácil realización y/o valores con vencimiento menor a 3 meses. | 5% | 100% |
| 2.- Valores de nominados en UDIS. | 80% | 100% |
| 3.- Valores emitidos o avalados por el Gobierno Federal Mexicano y/o a través de mecanismos de inversión colectiva (acciones de sociedades de inversión y/o ETF's que a su vez inviertan en valores Gubernamentales). | 51% | 100% |
| 4.- Instrumentos financieros derivados. | 0% | 100% |
| 5.- Depósitos bancarios de dinero a la vista en entidades financieras (inclusive del exterior) y reporto. | 0% | 20% |
| 6.- Acciones de Sociedades de Inversión. | 0% | 20% |
| 7.- Mecanismos de inversión colectiva (ETF's & Trackers). | 0% | 20% |
- c) Política de inversión: La estrategia de inversión del Fondo es activa, tomando riesgos buscando aprovechar oportunidades de mercado. El Fondo invertirá en valores gubernamentales de manera directa y/o a través de mecanismos de inversión colectiva (acciones de sociedades de inversión y/o ETF's que a su vez inviertan en valores gubernamentales), denominados en UDIS y con una duración entre uno y tres años. De forma complementaria, en valores privados colocados por medio de oferta pública y valores bancarios, valores estructurados, valores respaldados por activos, valores extranjeros y valores listados en el SIC, acciones de sociedades de inversión y mecanismos de inversión colectiva (ETF's & Trac's), así como préstamo de valores en calidad de prestamista. La inversión en ETF's y/o TRAC's serán aquellos que contribuyan a replicar el índice de referencia.
- d) Índice o base de referencia. 15%PIPFondeo-GB + 20%PIPG-Real1A + 65%PIPG-Real5A..
- e) El Fondo podrá invertir en sociedades de inversión del mismo grupo empresarial al que pertenece. Asimismo, el Fondo podrá invertir en acciones de fondos de inversión no administradas por la Operadora de acuerdo a lo establecido en los parámetros de inversión.
- f) El Fondo podrá realizar operaciones de préstamo de valores en calidad de prestamista, así como en instrumentos derivados. El Fondo podrá invertir en instrumentos respaldados y operaciones de reporto.

Información Relevante: No hay información relevante que revelar.

Valor en riesgo (VaR) de la cartera de inversión respecto de sus activos netos: 1.79% con una probabilidad del 95%, dentro de condiciones normales de mercado.

La pérdida que en un escenario de 5 en 100 veces, puede enfrentar la sociedad de inversión en un lapso de un día, es de \$17.90 pesos por cada \$1000.00 pesos invertidos. (Este dato es sólo una estimación y aplica solo en condiciones normales de mercado, las expectativas de pérdida podrían ser mayores, incluso por el monto total de la inversión realizada).

Composición de la cartera de inversión

Principales inversiones al mes de julio de 2017

Activo objeto de inversión subyacente			Monto (Miles \$)	%
Emisora	Nombre	Tipo		
UDIBONO	201210	Udibonos 0v	1,052,332.30	30.73
UDIBONO	220609	Udibonos 0v	884,811.69	25.84
UDIBONO	171214	Udibonos 0v	734,656.27	21.45
BONDESD	200730	Bonos de Desarrollo del Gobier	338,069.44	9.87
UDIBONO	190613	Udibonos 0v	204,715.15	5.98
PEMEX	10U	C.B. emitidos por Entidades o	52,205.42	1.52
FEMSA	07U	CertificadoBursátilPrivados	46,939.15	1.37
BONOS	220609	Bonos Gob. Fed. Tasa Fija	29,947.81	0.87
TENIXCB	14U	CertificadoBursátilPrivados	13,706.43	0.40
PEMEX	09U	C.B. emitidos por Entidades o	12,756.63	0.37
Cartera Total			3,424,619,574.00	

Desempeño histórico

Serie BFE índice de referencia: 15% DJLATixxMXGFONDEO-GBRUTO FD más el 20% DJLATixxMXGREAL1YFD v el 65% DJLATixxMXGREAL5YFD.

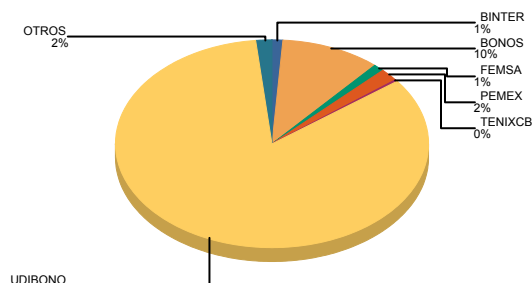
Tabla de Rendimientos anualizados						
	Ultimo mes	Ultimos 3 meses	Ultimos 12 meses	Año 2014	Año 2015	Año 2016
Rendimiento Bruto	4.40049	6.43575	6.17455	4.68611	4.20738	7.40893
Rendimiento Neto	2.36162	4.35698	4.1037	3.52496	-0.90802	5.30161
Tasa libre de riesgo (Cetes 28 días)*	7.38272	6.99096	5.85925	3.43748	3.59926	4.15112
Índice de Referencia	4.31306	6.37227	5.80068	4.59149	4.2239	7.33072

El rendimiento neto es después de comisiones y el que obtuvo el inversionista en el periodo.

*La tasa libre de riesgo es una tasa que no incluye descuentos por comisiones o cualquier otro gasto.

El desempeño de la sociedad en el pasado, no necesariamente es indicativo del desempeño que tendrá en el futuro.

Activos Objeto de Inversión



DOCUMENTO CON INFORMACIÓN CLAVE PARA LA INVERSIÓN

Comisiones y remuneraciones por la prestación de servicios

Pagadas por el cliente

CONCEPTO	Serie BFE		Serie más representativa	
	%	\$	%	\$
Incumplimiento plazo mínimo de permanencia	No Aplica	0	No Aplica	0
Incumplimiento saldo mínimo de inversión	No Aplica	0	No Aplica	0
Compra de acciones	No Aplica	0	No Aplica	0
Venta de acciones	No Aplica	0	No Aplica	0
Servicio por asesoría	No Aplica	0	No Aplica	0
Servicio de custodia de acciones	No Aplica	0	No Aplica	0
Servicio de administración de acciones	No Aplica	0	No Aplica	0
Otras	No Aplica	0	No Aplica	0
TOTALES		0		0

La Operadora SURA Investment Management México, S.A. de C.V., no cobra comisión alguna, en ese sentido, los inversionistas deberán consultar con la Distribuidora con quien tienen celebrado contrato, la comisión que, en su caso, resultaría aplicable.

Pagadas por la sociedad de inversión

CONCEPTO	Serie BFE		Serie más representativa	
	%	\$	%	\$
Administración de activos	1.70%	17.00	1.70%	17.00
Administración de activos / sobre desempeño	0.00%	0.00	0.00%	0.00
Distribución de acciones	0.00%	0.00	0.00%	0.00
Valuación de acciones	0.00%	0.00	0.00%	0.00
Depósito de acciones de la SI	0.00%	0.00	0.00%	0.00
Depósito de valores	0.00%	0.00	0.00%	0.00
Contabilidad	0.00%	0.00	0.00%	0.00
Otras**	0.00%	0.02	0.00%	0.02
TOTALES	1.70%	17.02	1.70%	17.02

*Monto por cada \$1,000.00 invertidos

**Proveeduría de precios, mantenimiento de sistemas, custodia a la BMV v CNBV, calificadora, auditoría, honorarios a abogados, en su caso.

Información sobre comisiones y remuneraciones

Las comisiones por compra y venta de acciones, pueden disminuir el monto total de su inversión. Esto implica que usted recibiría un monto menor después de una operación. Lo anterior, junto con las comisiones pagadas por la sociedad, representa una reducción del rendimiento total que recibiría por su inversión en la sociedad.

Las comisiones por distribución de acciones pueden variar de distribuidor en distribuidor. Si quiere conocer la comisión específica consulte a su distribuidor.

Algunos prestadores de servicios pueden establecer acuerdos con la sociedad y ofrecerle descuentos por sus servicios. Para conocer de su existencia y el posible beneficio para usted pregunte con su distribuidor.

El prospecto de información, contiene un mayor detalle de los conflictos de interés a los que pudiera esta sujeto.

Políticas para la compra-venta de acciones

Plazo mínimo de permanencia	No existe.	Liquidez	Segundo día hábil a partir de la ejecución de la solicitud.
Recepción de ordenes	Compra y Venta. Todos los días hábiles.	Horario	09:00:00 a 13:00:00
Ejecución de las operaciones	Compra y Venta. Mismo día de la solicitud.	Limite de recompra	Hasta el 10%, si el importe de las solicitudes de venta excede dicho porcentaje de los activos totales del Fondo, el día de la operación.
Liquidación de las operaciones	Compra y Venta. Segundo día hábil a partir de la fecha de ejecución de la operación.	Diferencial	No se ha aplicado diferencial.

*La sociedad de inversión ante condiciones desordenadas de mercado u operaciones inusuales, podrá aplicar a las operaciones de compra-venta de sus acciones, un diferencial sobre el precio actualizado de valuación de dichas acciones, que haya determinado previamente, y conservarlo a favor de los inversionistas que permanecen en la sociedad.

Prestadores de servicios

Operadora	SURA Investment Management México, S.A. de C.V., Sociedad Operadora de Fondos de Inversión
Distribuidora	SURA Investment Management México, S.A. de C.V., Sociedad Operadora de Fondos de Inversión
Valuadora	COVAF, S.A. de C.V.
Institución Calificadora de Valores	Fitch México, S.A. de C.V.

Advertencias

La sociedad de inversión no cuenta con garantía alguna del IPAB, ni de la sociedad operadora ni del Grupo Financiero al que, en su caso, esta última pertenezca. La inversión en la sociedad se encuentra respaldada hasta por el monto de su patrimonio.

La inscripción en el Registro Nacional de Valores tendrá efectos declarativos y no convalidan los actos jurídicos que sean nulos de conformidad con las leyes aplicables, ni implican certificación sobre la bondad de los valores inscritos en el mismo, o sobre la solvencia, liquidez o calidad crediticia de la sociedad de inversión.

Ningún intermediario financiero, apoderado para celebrar operaciones con el público, o cualquier otra persona, está autorizada para proporcionar información o hacer declaración alguna adicional al contenido del presente documento o el prospecto de información al público inversionista, por lo que deberán entenderse como no autorizadas por la sociedad.

Para mayor información, visite la página electrónica de nuestra operadora y/o distribuidora(s), donde podrá consultar el prospecto de información al público inversionista de la sociedad, así como la información actualizada sobre la cartera de inversiones de la sociedad.

El presente documento y el prospecto de información al público inversionista, son los únicos documentos de venta que reconoce la sociedad de inversión como válidos.

Centro de atención al inversionista

Contacto	Ejecutivo de atención a clientes
Número Telefónico	(55) 9177 1199, (55) 9138 8900 sin costo: 01800-9177111 y 01800-2800808
Horario	8:30 a 18:00 horas.

Páginas electrónicas

Operadora	www.suraim.com.mx www.suramexico.com/inversiones
Distribuidora	Consultar Prospecto

DOCUMENTO CON INFORMACIÓN CLAVE PARA LA INVERSIÓN

SURA Udizado, S.A. de C.V., Sociedad de Inversión en Instrumentos de Deuda				
Tipo	Instrumentos de Deuda	Clase y Serie Accionaria	Posibles Adquirentes	Montos Mínimos de Inversión (\$)
Clasificación	IDMP / Mediano Plazo	BFS	Personas Físicas	Igual o mayor a \$3'000,000.00 Pesos
Clave de Pizarra	SURUDI			
Calificación	AAA/4(mex) F			
Fecha de Autorización	18/01/2016			

Importante: El valor de una sociedad de inversión, cualquiera que sea su política de inversión, está sujeta a la fluctuación de los mercados, por lo que el inversionista puede obtener ganancias y pérdidas.

Objetivo de inversión:

El objetivo del Fondo es ofrecer al inversionista la opción de invertir en una cartera formada principalmente por instrumentos de deuda nacional y extranjeros denominados en UDIS y complementariamente en valores denominados en pesos o moneda extranjera.

El Fondo invertirá en valores gubernamentales de manera directa y si el gestor lo considera adecuado, a través de mecanismos de inversión colectiva (acciones de sociedades de inversión y/o ETF's que a su vez inviertan en valores gubernamentales). La participación en instrumentos en tasa real (denominados en UDIS) deberá ser como mínimo del 80%, para cumplir con esta participación mínima, se contabilizará la posición en directo en instrumentos udizados del Fondo, así como las posiciones en instrumentos udizados que se tengan a través de sociedades de inversión y ETF's. Toda vez que los ETF's utilizados, revelan su cartera en la página de internet del proveedor de forma diaria, se utilizará esta fuente para asegurar el cumplimiento con el requerimiento mínimo de tasa real. El Fondo invertirá mayoritariamente en valores gubernamentales.

De forma complementaria, podrá invertir en valores bancarios, valores privados colocados por medio de oferta pública, valores estructurados, valores respaldados por activos (ABS's) y valores extranjeros y valores listados en el SIC. El Fondo podrá invertir en reporto, en calidad de reportadora y con subyacente gubernamental, hasta por un 20%. El Fondo podrá invertir en instrumentos financieros derivados.

El Horizonte de inversión del Fondo es de mediano plazo, entendiendo por este un periodo de entre uno y tres años. No existe plazo mínimo de permanencia, sin embargo, el inversionista deberá considerar lo establecido en el horizonte fijado, por lo que se recomienda que, para lograr el objetivo de inversión, permanezca como mínimo entre uno y tres años.

Régimen y política de inversión:

- a) Estrategia de administración: Activa
- b) Parámetros
- | | Mínimo | Máximo |
|---|--------|--------|
| 1.- Valores de fácil realización y/o valores con vencimiento menor a 3 meses. | 5% | 100% |
| 2.- Valores de nominados en UDIS. | 80% | 100% |
| 3.- Valores emitidos o avalados por el Gobierno Federal Mexicano y/o a través de mecanismos de inversión colectiva (acciones de sociedades de inversión y/o ETF's que a su vez inviertan en valores Gubernamentales). | 51% | 100% |
| 4.- Instrumentos financieros derivados. | 0% | 100% |
| 5.- Depósitos bancarios de dinero a la vista en entidades financieras (inclusive del exterior) y reporto. | 0% | 20% |
| 6.- Acciones de Sociedades de Inversión. | 0% | 20% |
| 7.- Mecanismos de inversión colectiva (ETF's & Trackers). | 0% | 20% |
- c) Política de inversión: La estrategia de inversión del Fondo es activa, tomando riesgos buscando aprovechar oportunidades de mercado. El Fondo invertirá en valores gubernamentales de manera directa y/o a través de mecanismos de inversión colectiva (acciones de sociedades de inversión y/o ETF's que a su vez inviertan en valores gubernamentales), denominados en UDIS y con una duración entre uno y tres años. De forma complementaria, en valores privados colocados por medio de oferta pública y valores bancarios, valores estructurados, valores respaldados por activos, valores extranjeros y valores listados en el SIC, acciones de sociedades de inversión y mecanismos de inversión colectiva (ETF's & Trac's), así como préstamo de valores en calidad de prestamista. La inversión en ETF's y/o TRAC's serán aquellos que contribuyan a replicar el índice de referencia.
- d) Índice o base de referencia. 15%PIPFondeo-GB + 20%PIPG-Real1A + 65%PIPG-Real5A..
- e) El Fondo podrá invertir en sociedades de inversión del mismo grupo empresarial al que pertenece. Asimismo, el Fondo podrá invertir en acciones de fondos de inversión no administradas por la Operadora de acuerdo a lo establecido en los parámetros de inversión.
- f) El Fondo podrá realizar operaciones de préstamo de valores en calidad de prestamista, así como en instrumentos derivados. El Fondo podrá invertir en instrumentos respaldados y operaciones de reporto.

Información Relevante: No hay información relevante que revelar.

Valor en riesgo (VaR) de la cartera de inversión respecto de sus activos netos: 1.79% con una probabilidad del 95%, dentro de condiciones normales de mercado.

La pérdida que en un escenario de 5 en 100 veces, puede enfrentar la sociedad de inversión en un lapso de un día, es de \$17.90 pesos por cada \$1000.00 pesos invertidos. (Este dato es sólo una estimación y aplica solo en condiciones normales de mercado, las expectativas de pérdida podrían ser mayores, incluso por el monto total de la inversión realizada).

g) El Fondo no invertirá en títulos fiduciarios de capital (CKD's).

Composición de la cartera de inversión

Principales inversiones al mes de julio de 2017

Activo objeto de inversión subyacente			Monto (Miles \$)	%
Emisora	Nombre	Tipo		
UDIBONO	201210	Udibonos 0v	1,052,332.30	30.73
UDIBONO	220609	Udibonos 0v	884,811.69	25.84
UDIBONO	171214	Udibonos 0v	734,656.27	21.45
BONDESD	200730	Bonos de Desarrollo del Gobier	338,069.44	9.87
UDIBONO	190613	Udibonos 0v	204,715.15	5.98
PEMEX	10U	C.B. emitidos por Entidades o	52,205.42	1.52
FEMSA	07U	CertificadoBursátilPrivados	46,939.15	1.37
BONOS	220609	Bonos Gob. Fed. Tasa Fija	29,947.81	0.87
TENIXCB	14U	CertificadoBursátilPrivados	13,706.43	0.40
PEMEX	09U	C.B. emitidos por Entidades o	12,756.63	0.37
Cartera Total			3,424,619,574.00	

Desempeño histórico

Serie BFS índice de referencia: 15% DJLATixxMXGFONDEO-GBRUTO FD más el 20% DJLATixxMXGREAL1YFD v el 65% DJLATixxMXGREAL5YFD.

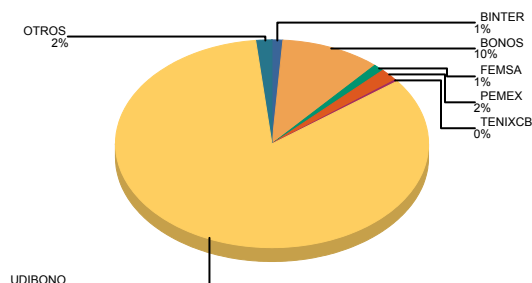
Tabla de Rendimientos anualizados						
	Ultimo mes	Ultimos 3 meses	Ultimos 12 meses	Año 2014	Año 2015	Año 2016
Rendimiento Bruto	4.40049	6.43575	6.17455	4.68611	4.20738	7.40893
Rendimiento Neto	3.19609	5.20777	4.94878	NA	NA	NA
Tasa libre de riesgo (Cetes 28 días)*	7.38272	6.99096	5.85925	3.43748	3.59926	4.15112
Índice de Referencia	4.31306	6.37227	5.80068	4.59149	4.2239	7.33072

El rendimiento neto es después de comisiones y el que obtuvo el inversionista en el periodo.

*La tasa libre de riesgo es una tasa que no incluye descuentos por comisiones o cualquier otro gasto.

El desempeño de la sociedad en el pasado, no necesariamente es indicativo del desempeño que tendrá en el futuro.

Activos Objeto de Inversión



DOCUMENTO CON INFORMACIÓN CLAVE PARA LA INVERSIÓN

Comisiones y remuneraciones por la prestación de servicios

Pagadas por el cliente

CONCEPTO	Serie BFS		Serie más representativa	
	%	\$	%	\$
Incumplimiento plazo mínimo de permanencia	No Aplica	0	No Aplica	0
Incumplimiento saldo mínimo de inversión	No Aplica	0	No Aplica	0
Compra de acciones	No Aplica	0	No Aplica	0
Venta de acciones	No Aplica	0	No Aplica	0
Servicio por asesoría	No Aplica	0	No Aplica	0
Servicio de custodia de acciones	No Aplica	0	No Aplica	0
Servicio de administración de acciones	No Aplica	0	No Aplica	0
Otras	No Aplica	0	No Aplica	0
TOTALES		0		0

La Operadora SURA Investment Management México, S.A. de C.V., no cobra comisión alguna, en ese sentido, los inversionistas deberán consultar con la Distribuidora con quien tienen celebrado contrato, la comisión que, en su caso, resultaría aplicable.

Pagadas por la sociedad de inversión

CONCEPTO	Serie BFS		Serie más representativa	
	%	\$	%	\$
Administración de activos	1.00%	10.00	1.70%	17.00
Administración de activos / sobre desempeño	0.00%	0.00	0.00%	0.00
Distribución de acciones	0.00%	0.00	0.00%	0.00
Valuación de acciones	0.00%	0.00	0.00%	0.00
Depósito de acciones de la SI	0.00%	0.00	0.00%	0.00
Depósito de valores	0.00%	0.00	0.00%	0.00
Contabilidad	0.00%	0.00	0.00%	0.00
Otras**	0.00%	0.02	0.00%	0.02
TOTALES	1.00%	10.02	1.70%	17.02

*Monto por cada \$1,000.00 invertidos

**Proveeduría de precios, mantenimiento de sistemas, custodia a la BMV v CNBV, calificadora, auditoría, honorarios a abogados, en su caso.

Información sobre comisiones y remuneraciones

Las comisiones por compra y venta de acciones, pueden disminuir el monto total de su inversión. Esto implica que usted recibiría un monto menor después de una operación. Lo anterior, junto con las comisiones pagadas por la sociedad, representa una reducción del rendimiento total que recibiría por su inversión en la sociedad.

Las comisiones por distribución de acciones pueden variar de distribuidor en distribuidor. Si quiere conocer la comisión específica consulte a su distribuidor.

Algunos prestadores de servicios pueden establecer acuerdos con la sociedad y ofrecerle descuentos por sus servicios. Para conocer de su existencia y el posible beneficio para usted pregunte con su distribuidor.

El prospecto de información, contiene un mayor detalle de los conflictos de interés a los que pudiera esta sujeto.

Políticas para la compra-venta de acciones

Plazo mínimo de permanencia	No existe.	Liquidez	Segundo día hábil a partir de la ejecución de la solicitud.
Recepción de ordenes	Compra y Venta. Todos los días hábiles.	Horario	09:00:00 a 13:00:00
Ejecución de las operaciones	Compra y Venta. Mismo día de la solicitud.	Limite de recompra	Hasta el 10%, si el importe de las solicitudes de venta excede dicho porcentaje de los activos totales del Fondo, el día de la operación.
Liquidación de las operaciones	Compra y Venta. Segundo día hábil a partir de la fecha de ejecución de la operación.	Diferencial	No se ha aplicado diferencial.

*La sociedad de inversión ante condiciones desordenadas de mercado u operaciones inusuales, podrá aplicar a las operaciones de compra-venta de sus acciones, un diferencial sobre el precio actualizado de valuación de dichas acciones, que haya determinado previamente, y conservarlo a favor de los inversionistas que permanecen en la sociedad.

Prestadores de servicios

Operadora	SURA Investment Management México, S.A. de C.V., Sociedad Operadora de Fondos de Inversión
Distribuidora	SURA Investment Management México, S.A. de C.V., Sociedad Operadora de Fondos de Inversión
Valuadora	COVAF, S.A. de C.V.
Institución Calificadora de Valores	Fitch México, S.A. de C.V.

Advertencias

La sociedad de inversión no cuenta con garantía alguna del IPAB, ni de la sociedad operadora ni del Grupo Financiero al que, en su caso, esta última pertenezca. La inversión en la sociedad se encuentra respaldada hasta por el monto de su patrimonio.

La inscripción en el Registro Nacional de Valores tendrá efectos declarativos y no convalidan los actos jurídicos que sean nulos de conformidad con las leyes aplicables, ni implican certificación sobre la bondad de los valores inscritos en el mismo, o sobre la solvencia, liquidez o calidad crediticia de la sociedad de inversión.

Ningún intermediario financiero, apoderado para celebrar operaciones con el público, o cualquier otra persona, está autorizada para proporcionar información o hacer declaración alguna adicional al contenido del presente documento o el prospecto de información al público inversionista, por lo que deberán entenderse como no autorizadas por la sociedad.

Para mayor información, visite la página electrónica de nuestra operadora y/o distribuidora(s), donde podrá consultar el prospecto de información al público inversionista de la sociedad, así como la información actualizada sobre la cartera de inversiones de la sociedad.

El presente documento y el prospecto de información al público inversionista, son los únicos documentos de venta que reconoce la sociedad de inversión como válidos.

Centro de atención al inversionista

Contacto	Ejecutivo de atención a clientes
Número Telefónico	(55) 9177 1199, (55) 9138 8900 sin costo: 01800-9177111 y 01800-2800808
Horario	8:30 a 18:00 horas.

Páginas electrónicas

Operadora	www.suraim.com.mx www.suramexico.com/inversiones
Distribuidora	Consultar Prospecto

DOCUMENTO CON INFORMACIÓN CLAVE PARA LA INVERSIÓN

SURA Udizado, S.A. de C.V., Sociedad de Inversión en Instrumentos de Deuda				
Tipo	Instrumentos de Deuda	Clase y Serie Accionaria	Posibles Adquirentes	Montos Mínimos de Inversión (\$)
Clasificación	IDMP / Mediano Plazo	BFX	Personas Físicas "Afluentes"	NA
Clave de Pizarra	SURUDI			
Calificación	AAA/4(mex) F			
Fecha de Autorización	18/01/2016			

Importante: El valor de una sociedad de inversión, cualquiera que sea su política de inversión, está sujeta a la fluctuación de los mercados, por lo que el inversionista puede obtener ganancias y pérdidas.

Objetivo de inversión:

El objetivo del Fondo es ofrecer al inversionista la opción de invertir en una cartera formada principalmente por instrumentos de deuda nacional y extranjeros denominados en UDIS y complementariamente en valores denominados en pesos o moneda extranjera.

El Fondo invertirá en valores gubernamentales de manera directa y si el gestor lo considera adecuado, a través de mecanismos de inversión colectiva (acciones de sociedades de inversión y/o ETF's que a su vez inviertan en valores gubernamentales). La participación en instrumentos en tasa real (denominados en UDIS) deberá ser como mínimo del 80%, para cumplir con esta participación mínima, se contabilizará la posición en directo en instrumentos udizados del Fondo, así como las posiciones en instrumentos udizados que se tengan a través de sociedades de inversión y ETF's. Toda vez que los ETF's utilizados, revelan su cartera en la página de internet del proveedor de forma diaria, se utilizará esta fuente para asegurar el cumplimiento con el requerimiento mínimo de tasa real. El Fondo invertirá mayoritariamente en valores gubernamentales.

De forma complementaria, podrá invertir en valores bancarios, valores privados colocados por medio de oferta pública, valores estructurados, valores respaldados por activos (ABS's) y valores extranjeros y valores listados en el SIC. El Fondo podrá invertir en reporto, en calidad de reportadora y con subyacente gubernamental, hasta por un 20%. El Fondo podrá invertir en instrumentos financieros derivados.

El Horizonte de inversión del Fondo es de mediano plazo, entendiendo por este un periodo de entre uno y tres años. No existe plazo mínimo de permanencia, sin embargo, el inversionista deberá considerar lo establecido en el horizonte fijado, por lo que se recomienda que, para lograr el objetivo de inversión, permanezca como mínimo entre uno y tres años.

Régimen y política de inversión:

- a) Estrategia de administración: Activa
- b) Parámetros
- | | Mínimo | Máximo |
|---|--------|--------|
| 1.- Valores de fácil realización y/o valores con vencimiento menor a 3 meses. | 5% | 100% |
| 2.- Valores de nominados en UDIS. | 80% | 100% |
| 3.- Valores emitidos o avalados por el Gobierno Federal Mexicano y/o a través de mecanismos de inversión colectiva (acciones de sociedades de inversión y/o ETF's que a su vez inviertan en valores Gubernamentales). | 51% | 100% |
| 4.- Instrumentos financieros derivados. | 0% | 100% |
| 5.- Depósitos bancarios de dinero a la vista en entidades financieras (inclusive del exterior) y reporto. | 0% | 20% |
| 6.- Acciones de Sociedades de Inversión. | 0% | 20% |
| 7.- Mecanismos de inversión colectiva (ETF's & Trackers). | 0% | 20% |
- c) Política de inversión: La estrategia de inversión del Fondo es activa, tomando riesgos buscando aprovechar oportunidades de mercado. El Fondo invertirá en valores gubernamentales de manera directa y/o a través de mecanismos de inversión colectiva (acciones de sociedades de inversión y/o ETF's que a su vez inviertan en valores gubernamentales), denominados en UDIS y con una duración entre uno y tres años. De forma complementaria, en valores privados colocados por medio de oferta pública y valores bancarios, valores estructurados, valores respaldados por activos, valores extranjeros y valores listados en el SIC, acciones de sociedades de inversión y mecanismos de inversión colectiva (ETF's & Trac's), así como préstamo de valores en calidad de prestamista. La inversión en ETF's y/o TRAC's serán aquellos que contribuyan a replicar el índice de referencia.
- d) Índice o base de referencia. 15%PIPFondeo-GB + 20%PIPG-Real1A + 65%PIPG-Real5A..
- e) El Fondo podrá invertir en sociedades de inversión del mismo grupo empresarial al que pertenece. Asimismo, el Fondo podrá invertir en acciones de fondos de inversión no administradas por la Operadora de acuerdo a lo establecido en los parámetros de inversión.
- f) El Fondo podrá realizar operaciones de préstamo de valores en calidad de prestamista, así como en instrumentos derivados. El Fondo podrá invertir en instrumentos respaldados y operaciones de reporto.

Información Relevante: No hay información relevante que revelar.

Valor en riesgo (VaR) de la cartera de inversión respecto de sus activos netos: 1.79% con una probabilidad del 95%, dentro de condiciones normales de mercado.

La pérdida que en un escenario de 5 en 100 veces, puede enfrentar la sociedad de inversión en un lapso de un día, es de \$17.90 pesos por cada \$1000.00 pesos invertidos. (Este dato es sólo una estimación y aplica solo en condiciones normales de mercado, las expectativas de pérdida podrían ser mayores, incluso por el monto total de la inversión realizada).

g) El Fondo no invertirá en títulos fiduciarios de capital (CKD's).

Composición de la cartera de inversión

Principales inversiones al mes de julio de 2017

Activo objeto de inversión subyacente			Monto (Miles \$)	%
Emisora	Nombre	Tipo		
UDIBONO	201210	Udibonos 0v	1,052,332.30	30.73
UDIBONO	220609	Udibonos 0v	884,811.69	25.84
UDIBONO	171214	Udibonos 0v	734,656.27	21.45
BONDESD	200730	Bonos de Desarrollo del Gobier	338,069.44	9.87
UDIBONO	190613	Udibonos 0v	204,715.15	5.98
PEMEX	10U	C.B. emitidos por Entidades o	52,205.42	1.52
FEMSA	07U	CertificadoBursátilPrivados	46,939.15	1.37
BONOS	220609	Bonos Gob. Fed. Tasa Fija	29,947.81	0.87
TENIXCB	14U	CertificadoBursátilPrivados	13,706.43	0.40
PEMEX	09U	C.B. emitidos por Entidades o	12,756.63	0.37
Cartera Total			3,424,619,574.00	

Desempeño histórico

Serie BFX índice de referencia: 15% DJLATixxMXGFONDEO-GBRUTO FD más el 20% DJLATixxMXGREAL1YFD v el 65% DJLATixxMXGREAL5YFD.

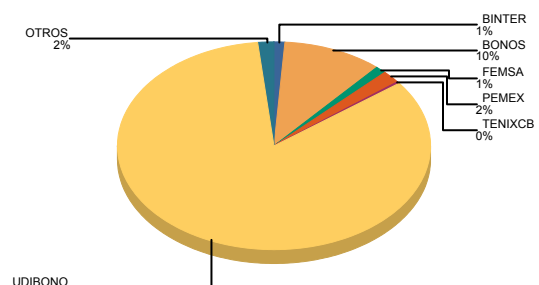
Tabla de Rendimientos anualizados						
	Ultimo mes	Ultimos 3 meses	Ultimos 12 meses	Año 2014	Año 2015	Año 2016
Rendimiento Bruto	4.40049	6.43575	6.17455	4.68611	4.20738	7.40893
Rendimiento Neto	4.39393	6.43179	6.16985	NA	NA	NA
Tasa libre de riesgo (Cetes 28 días)*	7.38272	6.99096	5.85925	3.43748	3.59926	4.15112
Índice de Referencia	4.31306	6.37227	5.80068	4.59149	4.2239	7.33072

El rendimiento neto es después de comisiones y el que obtuvo el inversionista en el periodo.

*La tasa libre de riesgo es una tasa que no incluye descuentos por comisiones o cualquier otro gasto.

El desempeño de la sociedad en el pasado, no necesariamente es indicativo del desempeño que tendrá en el futuro.

Activos Objeto de Inversión



DOCUMENTO CON INFORMACIÓN CLAVE PARA LA INVERSIÓN

Comisiones y remuneraciones por la prestación de servicios

Pagadas por el cliente

CONCEPTO	Serie BFX		Serie más representativa	
	%	\$	%	\$
Incumplimiento plazo mínimo de permanencia	No Aplica	0	No Aplica	0
Incumplimiento saldo mínimo de inversión	No Aplica	0	No Aplica	0
Compra de acciones	No Aplica	0	No Aplica	0
Venta de acciones	No Aplica	0	No Aplica	0
Servicio por asesoría	No Aplica	0	No Aplica	0
Servicio de custodia de acciones	No Aplica	0	No Aplica	0
Servicio de administración de acciones	No Aplica	0	No Aplica	0
Otras	No Aplica	0	No Aplica	0
TOTALES		0		0

La Operadora SURA Investment Management México, S.A. de C.V., no cobra comisión alguna, en ese sentido, los inversionistas deberán consultar con la Distribuidora con quien tienen celebrado contrato, la comisión que, en su caso, resultaría aplicable.

Pagadas por la sociedad de inversión

CONCEPTO	Serie BFX		Serie más representativa	
	%	\$	%	\$
Administración de activos	0.00%	0.00	1.70%	17.00
Administración de activos / sobre desempeño	0.00%	0.00	0.00%	0.00
Distribución de acciones	0.00%	0.00	0.00%	0.00
Valuación de acciones	0.00%	0.00	0.00%	0.00
Depósito de acciones de la SI	0.00%	0.00	0.00%	0.00
Depósito de valores	0.00%	0.00	0.00%	0.00
Contabilidad	0.00%	0.00	0.00%	0.00
Otras**	0.00%	0.00	0.00%	0.02
TOTALES	0.00%	0	1.70%	17.02

*Monto por cada \$1,000.00 invertidos

**Proveeduría de precios, mantenimiento de sistemas, custodia a la BMV v CNBV, calificadora, auditoría, honorarios a abogados, en su caso.

Información sobre comisiones y remuneraciones

Las comisiones por compra y venta de acciones, pueden disminuir el monto total de su inversión. Esto implica que usted recibiría un monto menor después de una operación. Lo anterior, junto con las comisiones pagadas por la sociedad, representa una reducción del rendimiento total que recibiría por su inversión en la sociedad.

Las comisiones por distribución de acciones pueden variar de distribuidor en distribuidor. Si quiere conocer la comisión específica consulte a su distribuidor.

Algunos prestadores de servicios pueden establecer acuerdos con la sociedad y ofrecerle descuentos por sus servicios. Para conocer de su existencia y el posible beneficio para usted pregunte con su distribuidor.

El prospecto de información, contiene un mayor detalle de los conflictos de interés a los que pudiera esta sujeto.

Políticas para la compra-venta de acciones

Plazo mínimo de permanencia	No existe.	Liquidez	Segundo día hábil a partir de la ejecución de la solicitud.
Recepción de ordenes	Compra y Venta. Todos los días hábiles.	Horario	09:00:00 a 13:00:00
Ejecución de las operaciones	Compra y Venta. Mismo día de la solicitud.	Limite de recompra	Hasta el 10%, si el importe de las solicitudes de venta excede dicho porcentaje de los activos totales del Fondo, el día de la operación.
Liquidación de las operaciones	Compra y Venta. Segundo día hábil a partir de la fecha de ejecución de la operación.	Diferencial	No se ha aplicado diferencial.

*La sociedad de inversión ante condiciones desordenadas de mercado u operaciones inusuales, podrá aplicar a las operaciones de compra-venta de sus acciones, un diferencial sobre el precio actualizado de valuación de dichas acciones, que haya determinado previamente, y conservarlo a favor de los inversionistas que permanecen en la sociedad.

Prestadores de servicios

Operadora	SURA Investment Management México, S.A. de C.V., Sociedad Operadora de Fondos de Inversión
Distribuidora	SURA Investment Management México, S.A. de C.V., Sociedad Operadora de Fondos de Inversión
Valuadora	COVAF, S.A. de C.V.
Institución Calificadora de Valores	Fitch México, S.A. de C.V.

Advertencias

La sociedad de inversión no cuenta con garantía alguna del IPAB, ni de la sociedad operadora ni del Grupo Financiero al que, en su caso, esta última pertenezca. La inversión en la sociedad se encuentra respaldada hasta por el monto de su patrimonio.

La inscripción en el Registro Nacional de Valores tendrá efectos declarativos y no convalidan los actos jurídicos que sean nulos de conformidad con las leyes aplicables, ni implican certificación sobre la bondad de los valores inscritos en el mismo, o sobre la solvencia, liquidez o calidad crediticia de la sociedad de inversión.

Ningún intermediario financiero, apoderado para celebrar operaciones con el público, o cualquier otra persona, está autorizada para proporcionar información o hacer declaración alguna adicional al contenido del presente documento o el prospecto de información al público inversionista, por lo que deberán entenderse como no autorizadas por la sociedad.

Para mayor información, visite la página electrónica de nuestra operadora y/o distribuidora(s), donde podrá consultar el prospecto de información al público inversionista de la sociedad, así como la información actualizada sobre la cartera de inversiones de la sociedad.

El presente documento y el prospecto de información al público inversionista, son los únicos documentos de venta que reconoce la sociedad de inversión como válidos.

Centro de atención al inversionista

Contacto	Ejecutivo de atención a clientes
Número Telefónico	(55) 9177 1199, (55) 9138 8900 sin costo: 01800-9177111 y 01800-2800808
Horario	8:30 a 18:00 horas.

Páginas electrónicas

Operadora	www.suraim.com.mx www.suramexico.com/inversiones
Distribuidora	Consultar Prospecto

DOCUMENTO CON INFORMACIÓN CLAVE PARA LA INVERSIÓN

SURA Udizado, S.A. de C.V., Sociedad de Inversión en Instrumentos de Deuda

Tipo	Instrumentos de Deuda	Clase y Serie Accionaria	Posibles Adquirentes	Montos Mínimos de Inversión (\$)
Clasificación	IDMP / Mediano Plazo	BM	Personas Morales	No Aplica
Clave de Pizarra	SURUDI			
Calificación	AAA/4(mex) F			
Fecha de Autorización	18/01/2016			

Importante: El valor de una sociedad de inversión, cualquiera que sea su política de inversión, está sujeta a la fluctuación de los mercados, por lo que el inversionista puede obtener ganancias y pérdidas.

Objetivo de inversión:

El objetivo del Fondo es ofrecer al inversionista la opción de invertir en una cartera formada principalmente por instrumentos de deuda nacional y extranjeros denominados en UDIS y complementariamente en valores denominados en pesos o moneda extranjera.

El Fondo invertirá en valores gubernamentales de manera directa y si el gestor lo considera adecuado, a través de mecanismos de inversión colectiva (acciones de sociedades de inversión y/o ETF's que a su vez inviertan en valores gubernamentales). La participación en instrumentos en tasa real (denominados en UDIS) deberá ser como mínimo del 80%, para cumplir con esta participación mínima, se contabilizará la posición en directo en instrumentos udizados del Fondo, así como las posiciones en instrumentos udizados que se tengan a través de sociedades de inversión y ETF's. Toda vez que los ETF's utilizados, revelan su cartera en la página de internet del proveedor de forma diaria, se utilizará esta fuente para asegurar el cumplimiento con el requerimiento mínimo de tasa real. El Fondo invertirá mayoritariamente en valores gubernamentales.

De forma complementaria, podrá invertir en valores bancarios, valores privados colocados por medio de oferta pública, valores estructurados, valores respaldados por activos (ABS's) y valores extranjeros y valores listados en el SIC. El Fondo podrá invertir en reporto, en calidad de reportadora y con subyacente gubernamental, hasta por un 20%. El Fondo podrá invertir en instrumentos financieros derivados.

El Horizonte de inversión del Fondo es de mediano plazo, entendiendo por este un periodo de entre uno y tres años. No existe plazo mínimo de permanencia, sin embargo, el inversionista deberá considerar lo establecido en el horizonte fijado, por lo que se recomienda que, para lograr el objetivo de inversión, permanezca como mínimo entre uno y tres años.

Régimen y política de inversión:

- a) Estrategia de administración: Activa
- b) Parámetros
- | | Mínimo | Máximo |
|---|--------|--------|
| 1.- Valores de fácil realización y/o valores con vencimiento menor a 3 meses. | 5% | 100% |
| 2.- Valores de nominados en UDIS. | 80% | 100% |
| 3.- Valores emitidos o avalados por el Gobierno Federal Mexicano y/o a través de mecanismos de inversión colectiva (acciones de sociedades de inversión y/o ETF's que a su vez inviertan en valores Gubernamentales). | 51% | 100% |
| 4.- Instrumentos financieros derivados. | 0% | 100% |
| 5.- Depósitos bancarios de dinero a la vista en entidades financieras (inclusive del exterior) y reporto. | 0% | 20% |
| 6.- Acciones de Sociedades de Inversión. | 0% | 20% |
| 7.- Mecanismos de inversión colectiva (ETF's & Trackers). | 0% | 20% |
- c) Política de inversión: La estrategia de inversión del Fondo es activa, tomando riesgos buscando aprovechar oportunidades de mercado. El Fondo invertirá en valores gubernamentales de manera directa y/o a través de mecanismos de inversión colectiva (acciones de sociedades de inversión y/o ETF's que a su vez inviertan en valores gubernamentales), denominados en UDIS y con una duración entre uno y tres años. De forma complementaria, en valores privados colocados por medio de oferta pública y valores bancarios, valores estructurados, valores respaldados por activos, valores extranjeros y valores listados en el SIC, acciones de sociedades de inversión y mecanismos de inversión colectiva (ETF's & Trac's), así como préstamo de valores en calidad de prestamista. La inversión en ETF's y/o TRAC's serán aquellos que contribuyan a replicar el índice de referencia.
- d) Índice o base de referencia. 15%PIPFondeo-GB + 20%PIPG-Real1A + 65%PIPG-Real5A..
- e) El Fondo podrá invertir en sociedades de inversión del mismo grupo empresarial al que pertenece. Asimismo, el Fondo podrá invertir en acciones de fondos de inversión no administradas por la Operadora de acuerdo a lo establecido en los parámetros de inversión.
- f) El Fondo podrá realizar operaciones de préstamo de valores en calidad de prestamista, así como en instrumentos derivados. El Fondo podrá invertir en instrumentos respaldados y operaciones de reporto.

Información Relevante: No hay información relevante que revelar.

Valor en riesgo (VaR) de la cartera de inversión respecto de sus activos netos: 1.79% con una probabilidad del 95%, dentro de condiciones normales de mercado.

La pérdida que en un escenario de 5 en 100 veces, puede enfrentar la sociedad de inversión en un lapso de un día, es de \$17.90 pesos por cada \$1000.00 pesos invertidos. (Este dato es sólo una estimación y aplica solo en condiciones normales de mercado, las expectativas de pérdida podrían ser mayores, incluso por el monto total de la inversión realizada).

g) El Fondo no invertirá en títulos fiduciarios de capital (CKD's).

Composición de la cartera de inversión

Principales inversiones al mes de julio de 2017

Activo objeto de inversión subyacente			Monto (Miles \$)	%
Emisora	Nombre	Tipo		
UDIBONO	201210	Udibonos 0v	1,052,332.30	30.73
UDIBONO	220609	Udibonos 0v	884,811.69	25.84
UDIBONO	171214	Udibonos 0v	734,656.27	21.45
BONDESD	200730	Bonos de Desarrollo del Gobier	338,069.44	9.87
UDIBONO	190613	Udibonos 0v	204,715.15	5.98
PEMEX	10U	C.B. emitidos por Entidades o	52,205.42	1.52
FEMSA	07U	CertificadoBursátilPrivados	46,939.15	1.37
BONOS	220609	Bonos Gob. Fed. Tasa Fija	29,947.81	0.87
TENIXCB	14U	CertificadoBursátilPrivados	13,706.43	0.40
PEMEX	09U	C.B. emitidos por Entidades o	12,756.63	0.37
Cartera Total			3,424,619,574.00	

Desempeño histórico

Serie BM índice de referencia: 15% DJLATixxMXGFONDEO-GBRUTO FD más el 20% DJLATixxMXGREAL1YFD v el 65% DJLATixxMXGREAL5YFD.

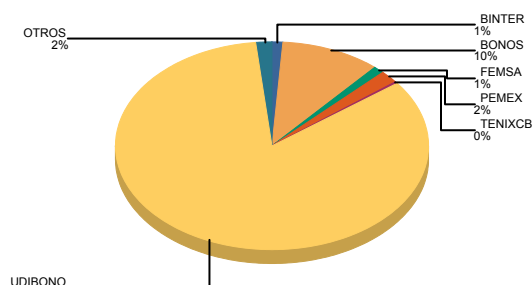
Tabla de Rendimientos anualizados						
	Ultimo mes	Ultimos 3 meses	Ultimos 12 meses	Año 2014	Año 2015	Año 2016
Rendimiento Bruto	4.40049	6.43575	6.17455	4.68611	4.20738	7.40893
Rendimiento Neto	2.66696	4.67221	4.46932	3.8323	-0.62798	5.70995
Tasa libre de riesgo (Cetes 28 días)*	7.38272	6.99096	5.85925	3.43748	3.59926	4.15112
Índice de Referencia	4.31306	6.37227	5.80068	4.59149	4.2239	7.33072

El rendimiento neto es después de comisiones y el que obtuvo el inversionista en el periodo.

*La tasa libre de riesgo es una tasa que no incluye descuentos por comisiones o cualquier otro gasto.

El desempeño de la sociedad en el pasado, no necesariamente es indicativo del desempeño que tendrá en el futuro.

Activos Objeto de Inversión



DOCUMENTO CON INFORMACIÓN CLAVE PARA LA INVERSIÓN

Comisiones y remuneraciones por la prestación de servicios

Pagadas por el cliente

CONCEPTO	Serie BM		Serie más representativa	
	%	\$	%	\$
Incumplimiento plazo mínimo de permanencia	No Aplica	0	No Aplica	0
Incumplimiento saldo mínimo de inversión	No Aplica	0	No Aplica	0
Compra de acciones	No Aplica	0	No Aplica	0
Venta de acciones	No Aplica	0	No Aplica	0
Servicio por asesoría	No Aplica	0	No Aplica	0
Servicio de custodia de acciones	No Aplica	0	No Aplica	0
Servicio de administración de acciones	No Aplica	0	No Aplica	0
Otras	No Aplica	0	No Aplica	0
TOTALES		0		0

La Operadora SURA Investment Management México, S.A. de C.V., no cobra comisión alguna, en ese sentido, los inversionistas deberán consultar con la Distribuidora con quien tienen celebrado contrato, la comisión que, en su caso, resultaría aplicable.

Pagadas por la sociedad de inversión

CONCEPTO	Serie BM		Serie más representativa	
	%	\$	%	\$
Administración de activos	0.90%	9.00	1.70%	17.00
Administración de activos / sobre desempeño	0.00%	0.00	0.00%	0.00
Distribución de acciones	0.00%	0.00	0.00%	0.00
Valuación de acciones	0.00%	0.00	0.00%	0.00
Depósito de acciones de la SI	0.00%	0.00	0.00%	0.00
Depósito de valores	0.00%	0.00	0.00%	0.00
Contabilidad	0.00%	0.00	0.00%	0.00
Otras**	0.00%	0.02	0.00%	0.02
TOTALES	0.90%	9.02	1.70%	17.02

*Monto por cada \$1,000.00 invertidos

**Proveeduría de precios, mantenimiento de sistemas, custodia a la BMV v CNBV, calificadora, auditoría, honorarios a abogados, en su caso.

Información sobre comisiones y remuneraciones

Las comisiones por compra y venta de acciones, pueden disminuir el monto total de su inversión. Esto implica que usted recibiría un monto menor después de una operación. Lo anterior, junto con las comisiones pagadas por la sociedad, representa una reducción del rendimiento total que recibiría por su inversión en la sociedad.

Las comisiones por distribución de acciones pueden variar de distribuidor en distribuidor. Si quiere conocer la comisión específica consulte a su distribuidor.

Algunos prestadores de servicios pueden establecer acuerdos con la sociedad y ofrecerle descuentos por sus servicios. Para conocer de su existencia y el posible beneficio para usted pregunte con su distribuidor.

El prospecto de información, contiene un mayor detalle de los conflictos de interés a los que pudiera estar sujeto.

Políticas para la compra-venta de acciones

Plazo mínimo de permanencia	No existe.	Liquidez	Segundo día hábil a partir de la ejecución de la solicitud.
Recepción de ordenes	Compra y Venta. Todos los días hábiles.	Horario	09:00:00 a 13:00:00
Ejecución de las operaciones	Compra y Venta. Mismo día de la solicitud.	Limite de recompra	Hasta el 10%, si el importe de las solicitudes de venta excede dicho porcentaje de los activos totales del Fondo, el día de la operación.
Liquidación de las operaciones	Compra y Venta. Segundo día hábil a partir de la fecha de ejecución de la operación.	Diferencial	No se ha aplicado diferencial.

*La sociedad de inversión ante condiciones desordenadas de mercado u operaciones inusuales, podrá aplicar a las operaciones de compra-venta de sus acciones, un diferencial sobre el precio actualizado de valuación de dichas acciones, que haya determinado previamente, y conservarlo a favor de los inversionistas que permanecen en la sociedad.

Prestadores de servicios

Operadora	SURA Investment Management México, S.A. de C.V., Sociedad Operadora de Fondos de Inversión
Distribuidora	SURA Investment Management México, S.A. de C.V., Sociedad Operadora de Fondos de Inversión
Valuadora	COVAF, S.A. de C.V.
Institución Calificadora de Valores	Fitch México, S.A. de C.V.

Advertencias

La sociedad de inversión no cuenta con garantía alguna del IPAB, ni de la sociedad operadora ni del Grupo Financiero al que, en su caso, esta última pertenezca. La inversión en la sociedad se encuentra respaldada hasta por el monto de su patrimonio.

La inscripción en el Registro Nacional de Valores tendrá efectos declarativos y no convalidan los actos jurídicos que sean nulos de conformidad con las leyes aplicables, ni implican certificación sobre la bondad de los valores inscritos en el mismo, o sobre la solvencia, liquidez o calidad crediticia de la sociedad de inversión.

Ningún intermediario financiero, apoderado para celebrar operaciones con el público, o cualquier otra persona, está autorizada para proporcionar información o hacer declaración alguna adicional al contenido del presente documento o el prospecto de información al público inversionista, por lo que deberán entenderse como no autorizadas por la sociedad.

Para mayor información, visite la página electrónica de nuestra operadora y/o distribuidora(s), donde podrá consultar el prospecto de información al público inversionista de la sociedad, así como la información actualizada sobre la cartera de inversiones de la sociedad.

El presente documento y el prospecto de información al público inversionista, son los únicos documentos de venta que reconoce la sociedad de inversión como válidos.

Centro de atención al inversionista

Contacto	Ejecutivo de atención a clientes
Número Telefónico	(55) 9177 1199, (55) 9138 8900 sin costo: 01800-9177111 y 01800-2800808
Horario	8:30 a 18:00 horas.

Páginas electrónicas

Operadora	www.suraim.com.mx www.suramexico.com/inversiones
Distribuidora	Consultar Prospecto

DOCUMENTO CON INFORMACIÓN CLAVE PARA LA INVERSIÓN

SURA Udizado, S.A. de C.V., Sociedad de Inversión en Instrumentos de Deuda				
Tipo	Instrumentos de Deuda	Clase y Serie Accionaria	Posibles Adquirentes	Montos Mínimos de Inversión (\$)
Clasificación	IDMP / Mediano Plazo	BOE1	Personas Morales No Contribuyentes	No Aplica
Clave de Pizarra	SURUDI			
Calificación	AAA/4(mex) F			
Fecha de Autorización	18/01/2016			

Importante: El valor de una sociedad de inversión, cualquiera que sea su política de inversión, está sujeta a la fluctuación de los mercados, por lo que el inversionista puede obtener ganancias y pérdidas.

Objetivo de inversión:

El objetivo del Fondo es ofrecer al inversionista la opción de invertir en una cartera formada principalmente por instrumentos de deuda nacional y extranjeros denominados en UDIS y complementariamente en valores denominados en pesos o moneda extranjera.

El Fondo invertirá en valores gubernamentales de manera directa y si el gestor lo considera adecuado, a través de mecanismos de inversión colectiva (acciones de sociedades de inversión y/o ETF's que a su vez inviertan en valores gubernamentales). La participación en instrumentos en tasa real (denominados en UDIS) deberá ser como mínimo del 80%, para cumplir con esta participación mínima, se contabilizará la posición en directo en instrumentos udizados del Fondo, así como las posiciones en instrumentos udizados que se tengan a través de sociedades de inversión y ETF's. Toda vez que los ETF's utilizados, revelan su cartera en la página de internet del proveedor de forma diaria, se utilizará esta fuente para asegurar el cumplimiento con el requerimiento mínimo de tasa real. El Fondo invertirá mayoritariamente en valores gubernamentales.

De forma complementaria, podrá invertir en valores bancarios, valores privados colocados por medio de oferta pública, valores estructurados, valores respaldados por activos (ABS's) y valores extranjeros y valores listados en el SIC. El Fondo podrá invertir en reporto, en calidad de reportadora y con subyacente gubernamental, hasta por un 20%. El Fondo podrá invertir en instrumentos financieros derivados.

El Horizonte de inversión del Fondo es de mediano plazo, entendiendo por este un periodo de entre uno y tres años. No existe plazo mínimo de permanencia, sin embargo, el inversionista deberá considerar lo establecido en el horizonte fijado, por lo que se recomienda que, para lograr el objetivo de inversión, permanezca como mínimo entre uno y tres años.

Régimen y política de inversión:

- a) Estrategia de administración: Activa
- b) Parámetros
- | | Mínimo | Máximo |
|---|--------|--------|
| 1.- Valores de fácil realización y/o valores con vencimiento menor a 3 meses. | 5% | 100% |
| 2.- Valores de nominados en UDIS. | 80% | 100% |
| 3.- Valores emitidos o avalados por el Gobierno Federal Mexicano y/o a través de mecanismos de inversión colectiva (acciones de sociedades de inversión y/o ETF's que a su vez inviertan en valores Gubernamentales). | 51% | 100% |
| 4.- Instrumentos financieros derivados. | 0% | 100% |
| 5.- Depósitos bancarios de dinero a la vista en entidades financieras (inclusive del exterior) y reporto. | 0% | 20% |
| 6.- Acciones de Sociedades de Inversión. | 0% | 20% |
| 7.- Mecanismos de inversión colectiva (ETF's & Trackers). | 0% | 20% |
- c) Política de inversión: La estrategia de inversión del Fondo es activa, tomando riesgos buscando aprovechar oportunidades de mercado. El Fondo invertirá en valores gubernamentales de manera directa y/o a través de mecanismos de inversión colectiva (acciones de sociedades de inversión y/o ETF's que a su vez inviertan en valores gubernamentales), denominados en UDIS y con una duración entre uno y tres años. De forma complementaria, en valores privados colocados por medio de oferta pública y valores bancarios, valores estructurados, valores respaldados por activos, valores extranjeros y valores listados en el SIC, acciones de sociedades de inversión y mecanismos de inversión colectiva (ETF's & Trac's), así como préstamo de valores en calidad de prestamista. La inversión en ETF's y/o TRAC's serán aquellos que contribuyan a replicar el índice de referencia.
- d) Índice o base de referencia. 15%PIPFondeo-GB + 20%PIPG-Real1A + 65%PIPG-Real5A..
- e) El Fondo podrá invertir en sociedades de inversión del mismo grupo empresarial al que pertenece. Asimismo, el Fondo podrá invertir en acciones de fondos de inversión no administradas por la Operadora de acuerdo a lo establecido en los parámetros de inversión.
- f) El Fondo podrá realizar operaciones de préstamo de valores en calidad de prestamista, así como en instrumentos derivados. El Fondo podrá invertir en instrumentos respaldados y operaciones de reporto.

Información Relevante: No hay información relevante que revelar.

Valor en riesgo (VaR) de la cartera de inversión respecto de sus activos netos: 1.79% con una probabilidad del 95%, dentro de condiciones normales de mercado.

La pérdida que en un escenario de 5 en 100 veces, puede enfrentar la sociedad de inversión en un lapso de un día, es de \$17.90 pesos por cada \$1000.00 pesos invertidos. (Este dato es sólo una estimación y aplica solo en condiciones normales de mercado, las expectativas de pérdida podrían ser mayores, incluso por el monto total de la inversión realizada).

g) El Fondo no invertirá en títulos fiduciarios de capital (CKD's).

Composición de la cartera de inversión

Principales inversiones al mes de julio de 2017

Activo objeto de inversión subyacente			Monto (Miles \$)	%
Emisora	Nombre	Tipo		
UDIBONO	201210	Udibonos 0v	1,052,332.30	30.73
UDIBONO	220609	Udibonos 0v	884,811.69	25.84
UDIBONO	171214	Udibonos 0v	734,656.27	21.45
BONDESD	200730	Bonos de Desarrollo del Gobier	338,069.44	9.87
UDIBONO	190613	Udibonos 0v	204,715.15	5.98
PEMEX	10U	C.B. emitidos por Entidades o	52,205.42	1.52
FEMSA	07U	CertificadoBursátilPrivados	46,939.15	1.37
BONOS	220609	Bonos Gob. Fed. Tasa Fija	29,947.81	0.87
TENIXCB	14U	CertificadoBursátilPrivados	13,706.43	0.40
PEMEX	09U	C.B. emitidos por Entidades o	12,756.63	0.37
Cartera Total			3,424,619,574.00	

Desempeño histórico

Serie BOE1 índice de referencia: 15% DJLATixxMXGFONDEO-GBRUTO FD más el 20% DJLATixxMXGREAL1YFD v el 65% DJLATixxMXGREAL5YFD.

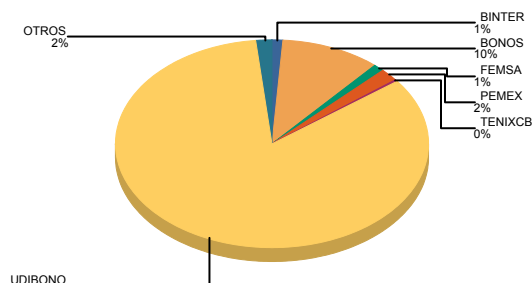
Tabla de Rendimientos anualizados						
	Ultimo mes	Ultimos 3 meses	Ultimos 12 meses	Año 2014	Año 2015	Año 2016
Rendimiento Bruto	4.40049	6.43575	6.17455	4.68611	4.20738	7.40893
Rendimiento Neto	4.40047	6.43574	6.17455	5.65152	1.12627	7.40893
Tasa libre de riesgo (Cetes 28 días)*	7.38272	6.99096	5.85925	3.43748	3.59926	4.15112
Índice de Referencia	4.31306	6.37227	5.80068	4.59149	4.2239	7.33072

El rendimiento neto es después de comisiones y el que obtuvo el inversionista en el periodo.

*La tasa libre de riesgo es una tasa que no incluye descuentos por comisiones o cualquier otro gasto.

El desempeño de la sociedad en el pasado, no necesariamente es indicativo del desempeño que tendrá en el futuro.

Activos Objeto de Inversión



DOCUMENTO CON INFORMACIÓN CLAVE PARA LA INVERSIÓN

Comisiones y remuneraciones por la prestación de servicios

Pagadas por el cliente

CONCEPTO	Serie BOE1		Serie más representativa	
	%	\$	%	\$
Incumplimiento plazo mínimo de permanencia	No Aplica	0	No Aplica	0
Incumplimiento saldo mínimo de inversión	No Aplica	0	No Aplica	0
Compra de acciones	No Aplica	0	No Aplica	0
Venta de acciones	No Aplica	0	No Aplica	0
Servicio por asesoría	No Aplica	0	No Aplica	0
Servicio de custodia de acciones	No Aplica	0	No Aplica	0
Servicio de administración de acciones	No Aplica	0	No Aplica	0
Otras	No Aplica	0	No Aplica	0
TOTALES		0		0

La Operadora SURA Investment Management México, S.A. de C.V., no cobra comisión alguna, en ese sentido, los inversionistas deberán consultar con la Distribuidora con quien tienen celebrado contrato, la comisión que, en su caso, resultaría aplicable.

Pagadas por la sociedad de inversión

CONCEPTO	Serie BOE1		Serie más representativa	
	%	\$	%	\$
Administración de activos	0.00%	0.00	1.70%	17.00
Administración de activos / sobre desempeño	0.00%	0.00	0.00%	0.00
Distribución de acciones	0.00%	0.00	0.00%	0.00
Valuación de acciones	0.00%	0.00	0.00%	0.00
Depósito de acciones de la SI	0.00%	0.00	0.00%	0.00
Depósito de valores	0.00%	0.00	0.00%	0.00
Contabilidad	0.00%	0.00	0.00%	0.00
Otras**	0.00%	0.02	0.00%	0.02
TOTALES	0.00%	0.02	1.70%	17.02

*Monto por cada \$1,000.00 invertidos

**Proveeduría de precios, mantenimiento de sistemas, custodia a la BMV v CNBV, calificadora, auditoría, honorarios a abogados, en su caso.

Información sobre comisiones y remuneraciones

Las comisiones por compra y venta de acciones, pueden disminuir el monto total de su inversión. Esto implica que usted recibiría un monto menor después de una operación. Lo anterior, junto con las comisiones pagadas por la sociedad, representa una reducción del rendimiento total que recibiría por su inversión en la sociedad.

Las comisiones por distribución de acciones pueden variar de distribuidor en distribuidor. Si quiere conocer la comisión específica consulte a su distribuidor.

Algunos prestadores de servicios pueden establecer acuerdos con la sociedad y ofrecerle descuentos por sus servicios. Para conocer de su existencia y el posible beneficio para usted pregunte con su distribuidor.

El prospecto de información, contiene un mayor detalle de los conflictos de interés a los que pudiera esta sujeto.

Políticas para la compra-venta de acciones

Plazo mínimo de permanencia	No existe.	Liquidez	Segundo día hábil a partir de la ejecución de la solicitud.
Recepción de ordenes	Compra y Venta. Todos los días hábiles.	Horario	09:00:00 a 13:00:00
Ejecución de las operaciones	Compra y Venta. Mismo día de la solicitud.	Limite de recompra	Hasta el 10%, si el importe de las solicitudes de venta excede dicho porcentaje de los activos totales del Fondo, el día de la operación.
Liquidación de las operaciones	Compra y Venta. Segundo día hábil a partir de la fecha de ejecución de la operación.	Diferencial	No se ha aplicado diferencial.

*La sociedad de inversión ante condiciones desordenadas de mercado u operaciones inusuales, podrá aplicar a las operaciones de compra-venta de sus acciones, un diferencial sobre el precio actualizado de valuación de dichas acciones, que haya determinado previamente, y conservarlo a favor de los inversionistas que permanecen en la sociedad.

Prestadores de servicios

Operadora	SURA Investment Management México, S.A. de C.V., Sociedad Operadora de Fondos de Inversión
Distribuidora	SURA Investment Management México, S.A. de C.V., Sociedad Operadora de Fondos de Inversión
Valuadora	COVAF, S.A. de C.V.
Institución Calificadora de Valores	Fitch México, S.A. de C.V.

Advertencias

La sociedad de inversión no cuenta con garantía alguna del IPAB, ni de la sociedad operadora ni del Grupo Financiero al que, en su caso, esta última pertenezca. La inversión en la sociedad se encuentra respaldada hasta por el monto de su patrimonio.

La inscripción en el Registro Nacional de Valores tendrá efectos declarativos y no convalidan los actos jurídicos que sean nulos de conformidad con las leyes aplicables, ni implican certificación sobre la bondad de los valores inscritos en el mismo, o sobre la solvencia, liquidez o calidad crediticia de la sociedad de inversión.

Ningún intermediario financiero, apoderado para celebrar operaciones con el público, o cualquier otra persona, está autorizada para proporcionar información o hacer declaración alguna adicional al contenido del presente documento o el prospecto de información al público inversionista, por lo que deberán entenderse como no autorizadas por la sociedad.

Para mayor información, visite la página electrónica de nuestra operadora y/o distribuidora(s), donde podrá consultar el prospecto de información al público inversionista de la sociedad, así como la información actualizada sobre la cartera de inversiones de la sociedad.

El presente documento y el prospecto de información al público inversionista, son los únicos documentos de venta que reconoce la sociedad de inversión como válidos.

Centro de atención al inversionista

Contacto	Ejecutivo de atención a clientes
Número Telefónico	(55) 9177 1199, (55) 9138 8900 sin costo: 01800-9177111 y 01800-2800808
Horario	8:30 a 18:00 horas.

Páginas electrónicas

Operadora	www.suraim.com.mx www.suramexico.com/inversiones
Distribuidora	Consultar Prospecto

DOCUMENTO CON INFORMACIÓN CLAVE PARA LA INVERSIÓN

SURA Udizado, S.A. de C.V., Sociedad de Inversión en Instrumentos de Deuda				
Tipo	Instrumentos de Deuda	Clase y Serie Accionaria	Posibles Adquirentes	Montos Mínimos de Inversión (\$)
Clasificación	IDMP / Mediano Plazo	BOE2	Personas Morales No Contribuyentes	No Aplica
Clave de Pizarra	SURUDI			
Calificación	AAA/4(mex) F			
Fecha de Autorización	18/01/2016			

Importante: El valor de una sociedad de inversión, cualquiera que sea su política de inversión, está sujeta a la fluctuación de los mercados, por lo que el inversionista puede obtener ganancias y pérdidas.

Objetivo de inversión:

El objetivo del Fondo es ofrecer al inversionista la opción de invertir en una cartera formada principalmente por instrumentos de deuda nacional y extranjeros denominados en UDIS y complementariamente en valores denominados en pesos o moneda extranjera.

El Fondo invertirá en valores gubernamentales de manera directa y si el gestor lo considera adecuado, a través de mecanismos de inversión colectiva (acciones de sociedades de inversión y/o ETF's que a su vez inviertan en valores gubernamentales). La participación en instrumentos en tasa real (denominados en UDIS) deberá ser como mínimo del 80%, para cumplir con esta participación mínima, se contabilizará la posición en directo en instrumentos udizados del Fondo, así como las posiciones en instrumentos udizados que se tengan a través de sociedades de inversión y ETF's. Toda vez que los ETF's utilizados, revelan su cartera en la página de internet del proveedor de forma diaria, se utilizará esta fuente para asegurar el cumplimiento con el requerimiento mínimo de tasa real. El Fondo invertirá mayoritariamente en valores gubernamentales.

De forma complementaria, podrá invertir en valores bancarios, valores privados colocados por medio de oferta pública, valores estructurados, valores respaldados por activos (ABS's) y valores extranjeros y valores listados en el SIC. El Fondo podrá invertir en reporto, en calidad de reportadora y con subyacente gubernamental, hasta por un 20%. El Fondo podrá invertir en instrumentos financieros derivados.

El Horizonte de inversión del Fondo es de mediano plazo, entendiendo por este un periodo de entre uno y tres años. No existe plazo mínimo de permanencia, sin embargo, el inversionista deberá considerar lo establecido en el horizonte fijado, por lo que se recomienda que, para lograr el objetivo de inversión, permanezca como mínimo entre uno y tres años.

Régimen y política de inversión:

- a) Estrategia de administración: Activa
- b) Parámetros
- | | Mínimo | Máximo |
|---|--------|--------|
| 1.- Valores de fácil realización y/o valores con vencimiento menor a 3 meses. | 5% | 100% |
| 2.- Valores de nominados en UDIS. | 80% | 100% |
| 3.- Valores emitidos o avalados por el Gobierno Federal Mexicano y/o a través de mecanismos de inversión colectiva (acciones de sociedades de inversión y/o ETF's que a su vez inviertan en valores Gubernamentales). | 51% | 100% |
| 4.- Instrumentos financieros derivados. | 0% | 100% |
| 5.- Depósitos bancarios de dinero a la vista en entidades financieras (inclusive del exterior) y reporto. | 0% | 20% |
| 6.- Acciones de Sociedades de Inversión. | 0% | 20% |
| 7.- Mecanismos de inversión colectiva (ETF's & Trackers). | 0% | 20% |
- c) Política de inversión: La estrategia de inversión del Fondo es activa, tomando riesgos buscando aprovechar oportunidades de mercado. El Fondo invertirá en valores gubernamentales de manera directa y/o a través de mecanismos de inversión colectiva (acciones de sociedades de inversión y/o ETF's que a su vez inviertan en valores gubernamentales), denominados en UDIS y con una duración entre uno y tres años. De forma complementaria, en valores privados colocados por medio de oferta pública y valores bancarios, valores estructurados, valores respaldados por activos, valores extranjeros y valores listados en el SIC, acciones de sociedades de inversión y mecanismos de inversión colectiva (ETF's & Trac's), así como préstamo de valores en calidad de prestamista. La inversión en ETF's y/o TRAC's serán aquellos que contribuyan a replicar el índice de referencia.
- d) Índice o base de referencia. 15%PIPFondeo-GB + 20%PIPG-Real1A + 65%PIPG-Real5A..
- e) El Fondo podrá invertir en sociedades de inversión del mismo grupo empresarial al que pertenece. Asimismo, el Fondo podrá invertir en acciones de fondos de inversión no administradas por la Operadora de acuerdo a lo establecido en los parámetros de inversión.
- f) El Fondo podrá realizar operaciones de préstamo de valores en calidad de prestamista, así como en instrumentos derivados. El Fondo podrá invertir en instrumentos respaldados y operaciones de reporto.

Información Relevante: No hay información relevante que revelar.

Valor en riesgo (VaR) de la cartera de inversión respecto de sus activos netos: 1.79% con una probabilidad del 95%, dentro de condiciones normales de mercado.

La pérdida que en un escenario de 5 en 100 veces, puede enfrentar la sociedad de inversión en un lapso de un día, es de \$17.90 pesos por cada \$1000.00 pesos invertidos. (Este dato es sólo una estimación y aplica solo en condiciones normales de mercado, las expectativas de pérdida podrían ser mayores, incluso por el monto total de la inversión realizada).

g) El Fondo no invertirá en títulos fiduciarios de capital (CKD's).

Composición de la cartera de inversión

Principales inversiones al mes de julio de 2017

Activo objeto de inversión subyacente			Monto (Miles \$)	%
Emisora	Nombre	Tipo		
UDIBONO	201210	Udibonos 0v	1,052,332.30	30.73
UDIBONO	220609	Udibonos 0v	884,811.69	25.84
UDIBONO	171214	Udibonos 0v	734,656.27	21.45
BONDESD	200730	Bonos de Desarrollo del Gobier	338,069.44	9.87
UDIBONO	190613	Udibonos 0v	204,715.15	5.98
PEMEX	10U	C.B. emitidos por Entidades o	52,205.42	1.52
FEMSA	07U	CertificadoBursátilPrivados	46,939.15	1.37
BONOS	220609	Bonos Gob. Fed. Tasa Fija	29,947.81	0.87
TENIXCB	14U	CertificadoBursátilPrivados	13,706.43	0.40
PEMEX	09U	C.B. emitidos por Entidades o	12,756.63	0.37
Cartera Total			3,424,619,574.00	

Desempeño histórico

Serie BOE2 índice de referencia: 15% DJLATixxMXGFONDEO-GBRUTO FD más el 20% DJLATixxMXGREAL1YFD v el 65% DJLATixxMXGREAL5YFD.

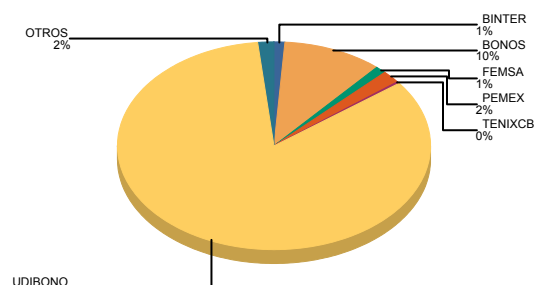
Tabla de Rendimientos anualizados						
	Ultimo mes	Ultimos 3 meses	Ultimos 12 meses	Año 2014	Año 2015	Año 2016
Rendimiento Bruto	4.40049	6.43575	6.17455	4.68611	4.20738	7.40893
Rendimiento Neto	3.79647	5.82004	5.56121	5.04044	0.54149	6.78948
Tasa libre de riesgo (Cetes 28 días)*	7.38272	6.99096	5.85925	3.43748	3.59926	4.15112
Índice de Referencia	4.31306	6.37227	5.80068	4.59149	4.2239	7.33072

El rendimiento neto es después de comisiones y el que obtuvo el inversionista en el periodo.

*La tasa libre de riesgo es una tasa que no incluye descuentos por comisiones o cualquier otro gasto.

El desempeño de la sociedad en el pasado, no necesariamente es indicativo del desempeño que tendrá en el futuro.

Activos Objeto de Inversión



DOCUMENTO CON INFORMACIÓN CLAVE PARA LA INVERSIÓN

Comisiones y remuneraciones por la prestación de servicios

Pagadas por el cliente

CONCEPTO	Serie BOE2		Serie más representativa	
	%	\$	%	\$
Incumplimiento plazo mínimo de permanencia	No Aplica	0	No Aplica	0
Incumplimiento saldo mínimo de inversión	No Aplica	0	No Aplica	0
Compra de acciones	No Aplica	0	No Aplica	0
Venta de acciones	No Aplica	0	No Aplica	0
Servicio por asesoría	No Aplica	0	No Aplica	0
Servicio de custodia de acciones	No Aplica	0	No Aplica	0
Servicio de administración de acciones	No Aplica	0	No Aplica	0
Otras	No Aplica	0	No Aplica	0
TOTALES		0		0

La Operadora SURA Investment Management México, S.A. de C.V., no cobra comisión alguna, en ese sentido, los inversionistas deberán consultar con la Distribuidora con quien tienen celebrado contrato, la comisión que, en su caso, resultaría aplicable.

Pagadas por la sociedad de inversión

CONCEPTO	Serie BOE2		Serie más representativa	
	%	\$	%	\$
Administración de activos	0.50%	5.00	1.70%	17.00
Administración de activos / sobre desempeño	0.00%	0.00	0.00%	0.00
Distribución de acciones	0.00%	0.00	0.00%	0.00
Valuación de acciones	0.00%	0.00	0.00%	0.00
Depósito de acciones de la SI	0.00%	0.00	0.00%	0.00
Depósito de valores	0.00%	0.00	0.00%	0.00
Contabilidad	0.00%	0.00	0.00%	0.00
Otras**	0.00%	0.02	0.00%	0.02
TOTALES	0.50%	5.02	1.70%	17.02

*Monto por cada \$1,000.00 invertidos

**Proveeduría de precios, mantenimiento de sistemas, custodia a la BMV v CNBV, calificadora, auditoría, honorarios a abogados, en su caso.

Información sobre comisiones y remuneraciones

Las comisiones por compra y venta de acciones, pueden disminuir el monto total de su inversión. Esto implica que usted recibiría un monto menor después de una operación. Lo anterior, junto con las comisiones pagadas por la sociedad, representa una reducción del rendimiento total que recibiría por su inversión en la sociedad.

Las comisiones por distribución de acciones pueden variar de distribuidor en distribuidor. Si quiere conocer la comisión específica consulte a su distribuidor.

Algunos prestadores de servicios pueden establecer acuerdos con la sociedad y ofrecerle descuentos por sus servicios. Para conocer de su existencia y el posible beneficio para usted pregunte con su distribuidor.

El prospecto de información, contiene un mayor detalle de los conflictos de interés a los que pudiera estar sujeto.

Políticas para la compra-venta de acciones

Plazo mínimo de permanencia	No existe.	Liquidez	Segundo día hábil a partir de la ejecución de la solicitud.
Recepción de ordenes	Compra y Venta. Todos los días hábiles.	Horario	09:00:00 a 13:00:00
Ejecución de las operaciones	Compra y Venta. Mismo día de la solicitud.	Limite de recompra	Hasta el 10%, si el importe de las solicitudes de venta excede dicho porcentaje de los activos totales del Fondo, el día de la operación.
Liquidación de las operaciones	Compra y Venta. Segundo día hábil a partir de la fecha de ejecución de la operación.	Diferencial	No se ha aplicado diferencial.

*La sociedad de inversión ante condiciones desordenadas de mercado u operaciones inusuales, podrá aplicar a las operaciones de compra-venta de sus acciones, un diferencial sobre el precio actualizado de valuación de dichas acciones, que haya determinado previamente, y conservarlo a favor de los inversionistas que permanecen en la sociedad.

Prestadores de servicios

Operadora	SURA Investment Management México, S.A. de C.V., Sociedad Operadora de Fondos de Inversión
Distribuidora	SURA Investment Management México, S.A. de C.V., Sociedad Operadora de Fondos de Inversión
Valuadora	COVAF, S.A. de C.V.
Institución Calificadora de Valores	Fitch México, S.A. de C.V.

Advertencias

La sociedad de inversión no cuenta con garantía alguna del IPAB, ni de la sociedad operadora ni del Grupo Financiero al que, en su caso, esta última pertenezca. La inversión en la sociedad se encuentra respaldada hasta por el monto de su patrimonio.

La inscripción en el Registro Nacional de Valores tendrá efectos declarativos y no convalidan los actos jurídicos que sean nulos de conformidad con las leyes aplicables, ni implican certificación sobre la bondad de los valores inscritos en el mismo, o sobre la solvencia, liquidez o calidad crediticia de la sociedad de inversión.

Ningún intermediario financiero, apoderado para celebrar operaciones con el público, o cualquier otra persona, está autorizada para proporcionar información o hacer declaración alguna adicional al contenido del presente documento o el prospecto de información al público inversionista, por lo que deberán entenderse como no autorizadas por la sociedad.

Para mayor información, visite la página electrónica de nuestra operadora y/o distribuidora(s), donde podrá consultar el prospecto de información al público inversionista de la sociedad, así como la información actualizada sobre la cartera de inversiones de la sociedad.

El presente documento y el prospecto de información al público inversionista, son los únicos documentos de venta que reconoce la sociedad de inversión como válidos.

Centro de atención al inversionista

Contacto	Ejecutivo de atención a clientes
Número Telefónico	(55) 9177 1199, (55) 9138 8900 sin costo: 01800-9177111 y 01800-2800808
Horario	8:30 a 18:00 horas.

Páginas electrónicas

Operadora	www.suraim.com.mx www.suramexico.com/inversiones
Distribuidora	Consultar Prospecto

DOCUMENTO CON INFORMACIÓN CLAVE PARA LA INVERSIÓN

SURA Udzizado, S.A. de C.V., Sociedad de Inversión en Instrumentos de Deuda				
Tipo	Instrumentos de Deuda	Clase y Serie Accionaria	Posibles Adquirentes	Montos Mínimos de Inversión (\$)
Clasificación	IDMP / Mediano Plazo	BOE3	Personas Morales No Contribuyentes	No Aplica
Clave de Pizarra	SURUDI			
Calificación	AAA/4(mex) F			
Fecha de Autorización	18/01/2016			

Importante: El valor de una sociedad de inversión, cualquiera que sea su política de inversión, está sujeta a la fluctuación de los mercados, por lo que el inversionista puede obtener ganancias y pérdidas.

Objetivo de inversión:

El objetivo del Fondo es ofrecer al inversionista la opción de invertir en una cartera formada principalmente por instrumentos de deuda nacional y extranjeros denominados en UDIS y complementariamente en valores denominados en pesos o moneda extranjera.

El Fondo invertirá en valores gubernamentales de manera directa y si el gestor lo considera adecuado, a través de mecanismos de inversión colectiva (acciones de sociedades de inversión y/o ETF's que a su vez inviertan en valores gubernamentales). La participación en instrumentos en tasa real (denominados en UDIS) deberá ser como mínimo del 80%, para cumplir con esta participación mínima, se contabilizará la posición en directo en instrumentos udizados del Fondo, así como las posiciones en instrumentos udizados que se tengan a través de sociedades de inversión y ETF's. Toda vez que los ETF's utilizados, revelan su cartera en la página de internet del proveedor de forma diaria, se utilizará esta fuente para asegurar el cumplimiento con el requerimiento mínimo de tasa real. El Fondo invertirá mayoritariamente en valores gubernamentales.

De forma complementaria, podrá invertir en valores bancarios, valores privados colocados por medio de oferta pública, valores estructurados, valores respaldados por activos (ABS's) y valores extranjeros y valores listados en el SIC. El Fondo podrá invertir en reporto, en calidad de reportadora y con subyacente gubernamental, hasta por un 20%. El Fondo podrá invertir en instrumentos financieros derivados.

El Horizonte de inversión del Fondo es de mediano plazo, entendiendo por este un periodo de entre uno y tres años. No existe plazo mínimo de permanencia, sin embargo, el inversionista deberá considerar lo establecido en el horizonte fijado, por lo que se recomienda que, para lograr el objetivo de inversión, permanezca como mínimo entre uno y tres años.

Información Relevante: No hay información relevante que revelar.

Valor en riesgo (VaR) de la cartera de inversión respecto de sus activos netos: 1.79% con una probabilidad del 95%, dentro de condiciones normales de mercado.

La pérdida que en un escenario de 5 en 100 veces, puede enfrentar la sociedad de inversión en un lapso de un día, es de \$17.90 pesos por cada \$1000.00 pesos invertidos. (Este dato es sólo una estimación y aplica solo en condiciones normales de mercado, las expectativas de pérdida podrían ser mayores, incluso por el monto total de la inversión realizada).

Desempeño histórico

Serie BOE3 índice de referencia: 15% DJLATixxMXGFONDEO-GBRUTO FD más el 20% DJLATixxMXGREAL1YFD v el 65% DJLATixxMXGREAL5YFD.

Tabla de Rendimientos anualizados						
	Ultimo mes	Ultimos 3 meses	Ultimos 12 meses	Año 2014	Año 2015	Año 2016
Rendimiento Bruto	4.40049	6.43575	6.17455	4.68611	4.20738	7.40893
Rendimiento Neto	3.49556	5.5111	5.258	4.73341	0.24448	6.4822
Tasa libre de riesgo (Cetes 28 días)*	7.38272	6.99096	5.85925	3.43748	3.59926	4.15112
Índice de Referencia	4.31306	6.37227	5.80068	4.59149	4.2239	7.33072

El rendimiento neto es después de comisiones y el que obtuvo el inversionista en el periodo.

*La tasa libre de riesgo es una tasa que no incluye descuentos por comisiones o cualquier otro gasto.

El desempeño de la sociedad en el pasado, no necesariamente es indicativo del desempeño que tendrá en el futuro.

Régimen y política de inversión:

- a) Estrategia de administración: Activa
- b) Parámetros
- | | Mínimo | Máximo |
|---|--------|--------|
| 1.- Valores de fácil realización y/o valores con vencimiento menor a 3 meses. | 5% | 100% |
| 2.- Valores de nominados en UDIS. | 80% | 100% |
| 3.- Valores emitidos o avalados por el Gobierno Federal Mexicano y/o a través de mecanismos de inversión colectiva (acciones de sociedades de inversión y/o ETF's que a su vez inviertan en valores Gubernamentales). | 51% | 100% |
| 4.- Instrumentos financieros derivados. | 0% | 100% |
| 5.- Depósitos bancarios de dinero a la vista en entidades financieras (inclusive del exterior) y reporto. | 0% | 20% |
| 6.- Acciones de Sociedades de Inversión. | 0% | 20% |
| 7.- Mecanismos de inversión colectiva (ETF's & Trackers). | 0% | 20% |
- c) Política de inversión: La estrategia de inversión del Fondo es activa, tomando riesgos buscando aprovechar oportunidades de mercado. El Fondo invertirá en valores gubernamentales de manera directa y/o a través de mecanismos de inversión colectiva (acciones de sociedades de inversión y/o ETF's que a su vez inviertan en valores gubernamentales), denominados en UDIS y con una duración entre uno y tres años. De forma complementaria, en valores privados colocados por medio de oferta pública y valores bancarios, valores estructurados, valores respaldados por activos, valores extranjeros y valores listados en el SIC, acciones de sociedades de inversión y mecanismos de inversión colectiva (ETF's & Trac's), así como préstamo de valores en calidad de prestamista. La inversión en ETF's y/o TRAC's serán aquellos que contribuyan a replicar el índice de referencia.
- d) Índice o base de referencia. 15%PIPFondeo-GB + 20%PIPG-Real1A + 65%PIPG-Real5A..
- e) El Fondo podrá invertir en sociedades de inversión del mismo grupo empresarial al que pertenece. Asimismo, el Fondo podrá invertir en acciones de fondos de inversión no administradas por la Operadora de acuerdo a lo establecido en los parámetros de inversión.
- f) El Fondo podrá realizar operaciones de préstamo de valores en calidad de prestamista, así como en instrumentos derivados. El Fondo podrá invertir en instrumentos respaldados y operaciones de reporto.

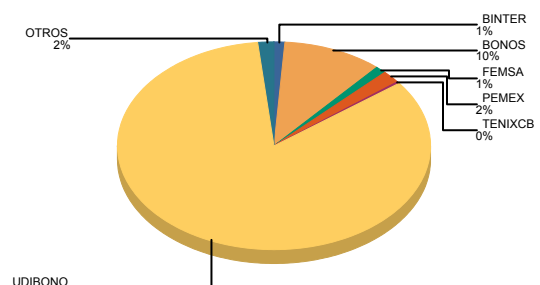
g) El Fondo no invertirá en títulos fiduciarios de capital (CKD's).

Composición de la cartera de inversión

Principales inversiones al mes de julio de 2017

Activo objeto de inversión subyacente			Monto (Miles \$)	%
Emisora	Nombre	Tipo		
UDIBONO	201210	Udibonos 0v	1,052,332.30	30.73
UDIBONO	220609	Udibonos 0v	884,811.69	25.84
UDIBONO	171214	Udibonos 0v	734,656.27	21.45
BONDESD	200730	Bonos de Desarrollo del Gobier	338,069.44	9.87
UDIBONO	190613	Udibonos 0v	204,715.15	5.98
PEMEX	10U	C.B. emitidos por Entidades o	52,205.42	1.52
FEMSA	07U	CertificadoBursátilPrivados	46,939.15	1.37
BONOS	220609	Bonos Gob. Fed. Tasa Fija	29,947.81	0.87
TENIXCB	14U	CertificadoBursátilPrivados	13,706.43	0.40
PEMEX	09U	C.B. emitidos por Entidades o	12,756.63	0.37
Cartera Total			3,424,619,574.00	

Activos Objeto de Inversión



DOCUMENTO CON INFORMACIÓN CLAVE PARA LA INVERSIÓN

Comisiones y remuneraciones por la prestación de servicios

Pagadas por el cliente

CONCEPTO	Serie BOE3		Serie más representativa	
	%	\$	%	\$
Incumplimiento plazo mínimo de permanencia	No Aplica	0	No Aplica	0
Incumplimiento saldo mínimo de inversión	No Aplica	0	No Aplica	0
Compra de acciones	No Aplica	0	No Aplica	0
Venta de acciones	No Aplica	0	No Aplica	0
Servicio por asesoría	No Aplica	0	No Aplica	0
Servicio de custodia de acciones	No Aplica	0	No Aplica	0
Servicio de administración de acciones	No Aplica	0	No Aplica	0
Otras	No Aplica	0	No Aplica	0
TOTALES		0		0

La Operadora SURA Investment Management México, S.A. de C.V., no cobra comisión alguna, en ese sentido, los inversionistas deberán consultar con la Distribuidora con quien tienen celebrado contrato, la comisión que, en su caso, resultaría aplicable.

Pagadas por la sociedad de inversión

CONCEPTO	Serie BOE3		Serie más representativa	
	%	\$	%	\$
Administración de activos	0.75%	7.50	1.70%	17.00
Administración de activos / sobre desempeño	0.00%	0.00	0.00%	0.00
Distribución de acciones	0.00%	0.00	0.00%	0.00
Valuación de acciones	0.00%	0.00	0.00%	0.00
Depósito de acciones de la SI	0.00%	0.00	0.00%	0.00
Depósito de valores	0.00%	0.00	0.00%	0.00
Contabilidad	0.00%	0.00	0.00%	0.00
Otras**	0.00%	0.00	0.00%	0.02
TOTALES	0.75%	7.5	1.70%	17.02

*Monto por cada \$1,000.00 invertidos

**Proveeduría de precios, mantenimiento de sistemas, custodia a la BMV v CNBV, calificadora, auditoría, honorarios a abogados, en su caso.

Información sobre comisiones y remuneraciones

Las comisiones por compra y venta de acciones, pueden disminuir el monto total de su inversión. Esto implica que usted recibiría un monto menor después de una operación. Lo anterior, junto con las comisiones pagadas por la sociedad, representa una reducción del rendimiento total que recibiría por su inversión en la sociedad.

Las comisiones por distribución de acciones pueden variar de distribuidor en distribuidor. Si quiere conocer la comisión específica consulte a su distribuidor.

Algunos prestadores de servicios pueden establecer acuerdos con la sociedad y ofrecerle descuentos por sus servicios. Para conocer de su existencia y el posible beneficio para usted pregunte con su distribuidor.

El prospecto de información, contiene un mayor detalle de los conflictos de interés a los que pudiera esta sujeto.

Políticas para la compra-venta de acciones

Plazo mínimo de permanencia	No existe.	Liquidez	Segundo día hábil a partir de la ejecución de la solicitud.
Recepción de ordenes	Compra y Venta. Todos los días hábiles.	Horario	09:00:00 a 13:00:00
Ejecución de las operaciones	Compra y Venta. Mismo día de la solicitud.	Limite de recompra	Hasta el 10%, si el importe de las solicitudes de venta excede dicho porcentaje de los activos totales del Fondo, el día de la operación.
Liquidación de las operaciones	Compra y Venta. Segundo día hábil a partir de la fecha de ejecución de la operación.	Diferencial	No se ha aplicado diferencial.

*La sociedad de inversión ante condiciones desordenadas de mercado u operaciones inusuales, podrá aplicar a las operaciones de compra-venta de sus acciones, un diferencial sobre el precio actualizado de valuación de dichas acciones, que haya determinado previamente, y conservarlo a favor de los inversionistas que permanecen en la sociedad.

Prestadores de servicios

Operadora	SURA Investment Management México, S.A. de C.V., Sociedad Operadora de Fondos de Inversión
Distribuidora	SURA Investment Management México, S.A. de C.V., Sociedad Operadora de Fondos de Inversión
Valuadora	COVAF, S.A. de C.V.
Institución Calificadora de Valores	Fitch México, S.A. de C.V.

Advertencias

La sociedad de inversión no cuenta con garantía alguna del IPAB, ni de la sociedad operadora ni del Grupo Financiero al que, en su caso, esta última pertenezca. La inversión en la sociedad se encuentra respaldada hasta por el monto de su patrimonio.

La inscripción en el Registro Nacional de Valores tendrá efectos declarativos y no convalidan los actos jurídicos que sean nulos de conformidad con las leyes aplicables, ni implican certificación sobre la bondad de los valores inscritos en el mismo, o sobre la solvencia, liquidez o calidad crediticia de la sociedad de inversión.

Ningún intermediario financiero, apoderado para celebrar operaciones con el público, o cualquier otra persona, está autorizada para proporcionar información o hacer declaración alguna adicional al contenido del presente documento o el prospecto de información al público inversionista, por lo que deberán entenderse como no autorizadas por la sociedad.

Para mayor información, visite la página electrónica de nuestra operadora y/o distribuidora(s), donde podrá consultar el prospecto de información al público inversionista de la sociedad, así como la información actualizada sobre la cartera de inversiones de la sociedad.

El presente documento y el prospecto de información al público inversionista, son los únicos documentos de venta que reconoce la sociedad de inversión como válidos.

Centro de atención al inversionista

Contacto	Ejecutivo de atención a clientes
Número Telefónico	(55) 9177 1199, (55) 9138 8900 sin costo: 01800-9177111 y 01800-2800808
Horario	8:30 a 18:00 horas.

Páginas electrónicas

Operadora	www.suraim.com.mx www.suramexico.com/inversiones
Distribuidora	Consultar Prospecto

DOCUMENTO CON INFORMACIÓN CLAVE PARA LA INVERSIÓN

SURA Udizado, S.A. de C.V., Sociedad de Inversión en Instrumentos de Deuda				
Tipo	Instrumentos de Deuda	Clase y Serie Accionaria	Posibles Adquirentes	Montos Mínimos de Inversión (\$)
Clasificación	IDMP / Mediano Plazo	BOE4	Personas Morales No Contribuyentes	No Aplica
Clave de Pizarra	SURUDI			
Calificación	AAA/4(mex) F			
Fecha de Autorización	18/01/2016			

Importante: El valor de una sociedad de inversión, cualquiera que sea su política de inversión, está sujeta a la fluctuación de los mercados, por lo que el inversionista puede obtener ganancias y pérdidas.

Objetivo de inversión:

El objetivo del Fondo es ofrecer al inversionista la opción de invertir en una cartera formada principalmente por instrumentos de deuda nacional y extranjeros denominados en UDIS y complementariamente en valores denominados en pesos o moneda extranjera.

El Fondo invertirá en valores gubernamentales de manera directa y si el gestor lo considera adecuado, a través de mecanismos de inversión colectiva (acciones de sociedades de inversión y/o ETF's que a su vez inviertan en valores gubernamentales). La participación en instrumentos en tasa real (denominados en UDIS) deberá ser como mínimo del 80%, para cumplir con esta participación mínima, se contabilizará la posición en directo en instrumentos udizados del Fondo, así como las posiciones en instrumentos udizados que se tengan a través de sociedades de inversión y ETF's. Toda vez que los ETF's utilizados, revelan su cartera en la página de internet del proveedor de forma diaria, se utilizará esta fuente para asegurar el cumplimiento con el requerimiento mínimo de tasa real. El Fondo invertirá mayoritariamente en valores gubernamentales.

De forma complementaria, podrá invertir en valores bancarios, valores privados colocados por medio de oferta pública, valores estructurados, valores respaldados por activos (ABS's) y valores extranjeros y valores listados en el SIC. El Fondo podrá invertir en reporto, en calidad de reportadora y con subyacente gubernamental, hasta por un 20%. El Fondo podrá invertir en instrumentos financieros derivados.

El Horizonte de inversión del Fondo es de mediano plazo, entendiendo por este un periodo de entre uno y tres años. No existe plazo mínimo de permanencia, sin embargo, el inversionista deberá considerar lo establecido en el horizonte fijado, por lo que se recomienda que, para lograr el objetivo de inversión, permanezca como mínimo entre uno y tres años.

Régimen y política de inversión:

- a) Estrategia de administración: Activa
- b) Parámetros
- | | Mínimo | Máximo |
|---|--------|--------|
| 1.- Valores de fácil realización y/o valores con vencimiento menor a 3 meses. | 5% | 100% |
| 2.- Valores de nominados en UDIS. | 80% | 100% |
| 3.- Valores emitidos o avalados por el Gobierno Federal Mexicano y/o a través de mecanismos de inversión colectiva (acciones de sociedades de inversión y/o ETF's que a su vez inviertan en valores Gubernamentales). | 51% | 100% |
| 4.- Instrumentos financieros derivados. | 0% | 100% |
| 5.- Depósitos bancarios de dinero a la vista en entidades financieras (inclusive del exterior) y reporto. | 0% | 20% |
| 6.- Acciones de Sociedades de Inversión. | 0% | 20% |
| 7.- Mecanismos de inversión colectiva (ETF's & Trackers). | 0% | 20% |
- c) Política de inversión: La estrategia de inversión del Fondo es activa, tomando riesgos buscando aprovechar oportunidades de mercado. El Fondo invertirá en valores gubernamentales de manera directa y/o a través de mecanismos de inversión colectiva (acciones de sociedades de inversión y/o ETF's que a su vez inviertan en valores gubernamentales), denominados en UDIS y con una duración entre uno y tres años. De forma complementaria, en valores privados colocados por medio de oferta pública y valores bancarios, valores estructurados, valores respaldados por activos, valores extranjeros y valores listados en el SIC, acciones de sociedades de inversión y mecanismos de inversión colectiva (ETF's & Trac's), así como préstamo de valores en calidad de prestamista. La inversión en ETF's y/o TRAC's serán aquellos que contribuyan a replicar el índice de referencia.
- d) Índice o base de referencia. 15%PIPFondeo-GB + 20%PIPG-Real1A + 65%PIPG-Real5A..
- e) El Fondo podrá invertir en sociedades de inversión del mismo grupo empresarial al que pertenece. Asimismo, el Fondo podrá invertir en acciones de fondos de inversión no administradas por la Operadora de acuerdo a lo establecido en los parámetros de inversión.
- f) El Fondo podrá realizar operaciones de préstamo de valores en calidad de prestamista, así como en instrumentos derivados. El Fondo podrá invertir en instrumentos respaldados y operaciones de reporto.

g) El Fondo no invertirá en títulos fiduciarios de capital (CKD's).

Composición de la cartera de inversión

Principales inversiones al mes de julio de 2017

Activo objeto de inversión subyacente			Monto (Miles \$)	%
Emisora	Nombre	Tipo		
UDIBONO	201210	Udibonos 0v	1,052,332.30	30.73
UDIBONO	220609	Udibonos 0v	884,811.69	25.84
UDIBONO	171214	Udibonos 0v	734,656.27	21.45
BONDESD	200730	Bonos de Desarrollo del Gobier	338,069.44	9.87
UDIBONO	190613	Udibonos 0v	204,715.15	5.98
PEMEX	10U	C.B. emitidos por Entidades o	52,205.42	1.52
FEMSA	07U	CertificadoBursátilPrivados	46,939.15	1.37
BONOS	220609	Bonos Gob. Fed. Tasa Fija	29,947.81	0.87
TENIXCB	14U	CertificadoBursátilPrivados	13,706.43	0.40
PEMEX	09U	C.B. emitidos por Entidades o	12,756.63	0.37
Cartera Total			3,424,619,574.00	

Información Relevante: No hay información relevante que revelar.

Valor en riesgo (VaR) de la cartera de inversión respecto de sus activos netos: 1.79% con una probabilidad del 95%, dentro de condiciones normales de mercado.

La pérdida que en un escenario de 5 en 100 veces, puede enfrentar la sociedad de inversión en un lapso de un día, es de \$17.90 pesos por cada \$1000.00 pesos invertidos. (Este dato es sólo una estimación y aplica solo en condiciones normales de mercado, las expectativas de pérdida podrían ser mayores, incluso por el monto total de la inversión realizada).

Desempeño histórico

Serie BOE4 índice de referencia: 15% DJLATixxMXGFONDEO-GBRUTO FD más el 20% DJLATixxMXGREAL1YFD v el 65% DJLATixxMXGREAL5YFD.

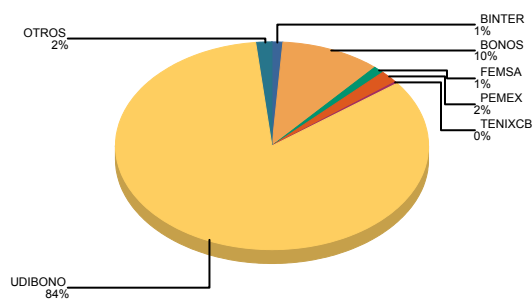
Tabla de Rendimientos anualizados						
	Ultimo mes	Ultimos 3 meses	Ultimos 12 meses	Año 2014	Año 2015	Año 2016
Rendimiento Bruto	4.40049	6.43575	6.17455	4.68611	4.20738	7.40893
Rendimiento Neto	3.1971	5.2083	4.95141	4.43297	-0.04001	6.17357
Tasa libre de riesgo (Cetes 28 días)*	7.38272	6.99096	5.85925	3.43748	3.59926	4.15112
Índice de Referencia	4.31306	6.37227	5.80068	4.59149	4.2239	7.33072

El rendimiento neto es después de comisiones y el que obtuvo el inversionista en el periodo.

*La tasa libre de riesgo es una tasa que no incluye descuentos por comisiones o cualquier otro gasto.

El desempeño de la sociedad en el pasado, no necesariamente es indicativo del desempeño que tendrá en el futuro.

Activos Objeto de Inversión



DOCUMENTO CON INFORMACIÓN CLAVE PARA LA INVERSIÓN

Comisiones y remuneraciones por la prestación de servicios

Pagadas por el cliente

CONCEPTO	Serie BOE4		Serie más representativa	
	%	\$	%	\$
Incumplimiento plazo mínimo de permanencia	No Aplica	0	No Aplica	0
Incumplimiento saldo mínimo de inversión	No Aplica	0	No Aplica	0
Compra de acciones	No Aplica	0	No Aplica	0
Venta de acciones	No Aplica	0	No Aplica	0
Servicio por asesoría	No Aplica	0	No Aplica	0
Servicio de custodia de acciones	No Aplica	0	No Aplica	0
Servicio de administración de acciones	No Aplica	0	No Aplica	0
Otras	No Aplica	0	No Aplica	0
TOTALES		0		0

La Operadora SURA Investment Management México, S.A. de C.V., no cobra comisión alguna, en ese sentido, los inversionistas deberán consultar con la Distribuidora con quien tienen celebrado contrato, la comisión que, en su caso, resultaría aplicable.

Pagadas por la sociedad de inversión

CONCEPTO	Serie BOE4		Serie más representativa	
	%	\$	%	\$
Administración de activos	1.00%	10.00	1.70%	17.00
Administración de activos / sobre desempeño	0.00%	0.00	0.00%	0.00
Distribución de acciones	0.00%	0.00	0.00%	0.00
Valuación de acciones	0.00%	0.00	0.00%	0.00
Depósito de acciones de la SI	0.00%	0.00	0.00%	0.00
Depósito de valores	0.00%	0.00	0.00%	0.00
Contabilidad	0.00%	0.00	0.00%	0.00
Otras**	0.00%	0.02	0.00%	0.02
TOTALES	1.00%	10.02	1.70%	17.02

*Monto por cada \$1,000.00 invertidos

**Proveeduría de precios, mantenimiento de sistemas, custodia a la BMV v CNBV, calificadora, auditoría, honorarios a abogados, en su caso.

Información sobre comisiones y remuneraciones

Las comisiones por compra y venta de acciones, pueden disminuir el monto total de su inversión. Esto implica que usted recibiría un monto menor después de una operación. Lo anterior, junto con las comisiones pagadas por la sociedad, representa una reducción del rendimiento total que recibiría por su inversión en la sociedad.

Las comisiones por distribución de acciones pueden variar de distribuidor en distribuidor. Si quiere conocer la comisión específica consulte a su distribuidor.

Algunos prestadores de servicios pueden establecer acuerdos con la sociedad y ofrecerle descuentos por sus servicios. Para conocer de su existencia y el posible beneficio para usted pregunte con su distribuidor.

El prospecto de información, contiene un mayor detalle de los conflictos de interés a los que pudiera estar sujeto.

Políticas para la compra-venta de acciones

Plazo mínimo de permanencia	No existe.	Liquidez	Segundo día hábil a partir de la ejecución de la solicitud.
Recepción de ordenes	Compra y Venta. Todos los días hábiles.	Horario	09:00:00 a 13:00:00
Ejecución de las operaciones	Compra y Venta. Mismo día de la solicitud.	Limite de recompra	Hasta el 10%, si el importe de las solicitudes de venta excede dicho porcentaje de los activos totales del Fondo, el día de la operación.
Liquidación de las operaciones	Compra y Venta. Segundo día hábil a partir de la fecha de ejecución de la operación.	Diferencial	No se ha aplicado diferencial.

*La sociedad de inversión ante condiciones desordenadas de mercado u operaciones inusuales, podrá aplicar a las operaciones de compra-venta de sus acciones, un diferencial sobre el precio actualizado de valuación de dichas acciones, que haya determinado previamente, y conservarlo a favor de los inversionistas que permanecen en la sociedad.

Prestadores de servicios

Operadora	SURA Investment Management México, S.A. de C.V., Sociedad Operadora de Fondos de Inversión
Distribuidora	SURA Investment Management México, S.A. de C.V., Sociedad Operadora de Fondos de Inversión
Valuadora	COVAF, S.A. de C.V.
Institución Calificadora de Valores	Fitch México, S.A. de C.V.

Advertencias

La sociedad de inversión no cuenta con garantía alguna del IPAB, ni de la sociedad operadora ni del Grupo Financiero al que, en su caso, esta última pertenezca. La inversión en la sociedad se encuentra respaldada hasta por el monto de su patrimonio.

La inscripción en el Registro Nacional de Valores tendrá efectos declarativos y no convalidan los actos jurídicos que sean nulos de conformidad con las leyes aplicables, ni implican certificación sobre la bondad de los valores inscritos en el mismo, o sobre la solvencia, liquidez o calidad crediticia de la sociedad de inversión.

Ningún intermediario financiero, apoderado para celebrar operaciones con el público, o cualquier otra persona, está autorizada para proporcionar información o hacer declaración alguna adicional al contenido del presente documento o el prospecto de información al público inversionista, por lo que deberán entenderse como no autorizadas por la sociedad.

Para mayor información, visite la página electrónica de nuestra operadora y/o distribuidora(s), donde podrá consultar el prospecto de información al público inversionista de la sociedad, así como la información actualizada sobre la cartera de inversiones de la sociedad.

El presente documento y el prospecto de información al público inversionista, son los únicos documentos de venta que reconoce la sociedad de inversión como válidos.

Centro de atención al inversionista

Contacto	Ejecutivo de atención a clientes
Número Telefónico	(55) 9177 1199, (55) 9138 8900 sin costo: 01800-9177111 y 01800-2800808
Horario	8:30 a 18:00 horas.

Páginas electrónicas

Operadora	www.suraim.com.mx www.suramexico.com/inversiones
Distribuidora	Consultar Prospecto

DOCUMENTO CON INFORMACIÓN CLAVE PARA LA INVERSIÓN

SURA Udizado, S.A. de C.V., Sociedad de Inversión en Instrumentos de Deuda				
Tipo	Instrumentos de Deuda	Clase y Serie Accionaria	Posibles Adquirentes	Montos Mínimos de Inversión (\$)
Clasificación	IDMP / Mediano Plazo	BU1	Personas Físicas	Igual o mayor a \$3'000,000.00 Pesos.
Clave de Pizarra	SURUDI			
Calificación	AAA/4(mex) F			
Fecha de Autorización	18/01/2016			

Importante: El valor de una sociedad de inversión, cualquiera que sea su política de inversión, está sujeta a la fluctuación de los mercados, por lo que el inversionista puede obtener ganancias y pérdidas.

Objetivo de inversión:

El objetivo del Fondo es ofrecer al inversionista la opción de invertir en una cartera formada principalmente por instrumentos de deuda nacional y extranjeros denominados en UDIS y complementariamente en valores denominados en pesos o moneda extranjera.

El Fondo invertirá en valores gubernamentales de manera directa y si el gestor lo considera adecuado, a través de mecanismos de inversión colectiva (acciones de sociedades de inversión y/o ETF's que a su vez inviertan en valores gubernamentales). La participación en instrumentos en tasa real (denominados en UDIS) deberá ser como mínimo del 80%, para cumplir con esta participación mínima, se contabilizará la posición en directo en instrumentos udizados del Fondo, así como las posiciones en instrumentos udizados que se tengan a través de sociedades de inversión y ETF's. Toda vez que los ETF's utilizados, revelan su cartera en la página de internet del proveedor de forma diaria, se utilizará esta fuente para asegurar el cumplimiento con el requerimiento mínimo de tasa real. El Fondo invertirá mayoritariamente en valores gubernamentales.

De forma complementaria, podrá invertir en valores bancarios, valores privados colocados por medio de oferta pública, valores estructurados, valores respaldados por activos (ABS's) y valores extranjeros y valores listados en el SIC. El Fondo podrá invertir en reporto, en calidad de reportadora y con subyacente gubernamental, hasta por un 20%. El Fondo podrá invertir en instrumentos financieros derivados.

El Horizonte de inversión del Fondo es de mediano plazo, entendiendo por este un periodo de entre uno y tres años. No existe plazo mínimo de permanencia, sin embargo, el inversionista deberá considerar lo establecido en el horizonte fijado, por lo que se recomienda que, para lograr el objetivo de inversión, permanezca como mínimo entre uno y tres años.

Régimen y política de inversión:

- a) Estrategia de administración: Activa
- b) Parámetros
- | | Mínimo | Máximo |
|---|--------|--------|
| 1.- Valores de fácil realización y/o valores con vencimiento menor a 3 meses. | 5% | 100% |
| 2.- Valores de nominados en UDIS. | 80% | 100% |
| 3.- Valores emitidos o avalados por el Gobierno Federal Mexicano y/o a través de mecanismos de inversión colectiva (acciones de sociedades de inversión y/o ETF's que a su vez inviertan en valores Gubernamentales). | 51% | 100% |
| 4.- Instrumentos financieros derivados. | 0% | 100% |
| 5.- Depósitos bancarios de dinero a la vista en entidades financieras (inclusive del exterior) y reporto. | 0% | 20% |
| 6.- Acciones de Sociedades de Inversión. | 0% | 20% |
| 7.- Mecanismos de inversión colectiva (ETF's & Trackers). | 0% | 20% |
- c) Política de inversión: La estrategia de inversión del Fondo es activa, tomando riesgos buscando aprovechar oportunidades de mercado. El Fondo invertirá en valores gubernamentales de manera directa y/o a través de mecanismos de inversión colectiva (acciones de sociedades de inversión y/o ETF's que a su vez inviertan en valores gubernamentales), denominados en UDIS y con una duración entre uno y tres años. De forma complementaria, en valores privados colocados por medio de oferta pública y valores bancarios, valores estructurados, valores respaldados por activos, valores extranjeros y valores listados en el SIC, acciones de sociedades de inversión y mecanismos de inversión colectiva (ETF's & Trac's), así como préstamo de valores en calidad de prestamista. La inversión en ETF's y/o TRAC's serán aquellos que contribuyan a replicar el índice de referencia.
- d) Índice o base de referencia. 15%PIPFondeo-GB + 20%PIPG-Real1A + 65%PIPG-Real5A..
- e) El Fondo podrá invertir en sociedades de inversión del mismo grupo empresarial al que pertenece. Asimismo, el Fondo podrá invertir en acciones de fondos de inversión no administradas por la Operadora de acuerdo a lo establecido en los parámetros de inversión.
- f) El Fondo podrá realizar operaciones de préstamo de valores en calidad de prestamista, así como en instrumentos derivados. El Fondo podrá invertir en instrumentos respaldados y operaciones de reporto.

Información Relevante: No hay información relevante que revelar.

Valor en riesgo (VaR) de la cartera de inversión respecto de sus activos netos: 1.79% con una probabilidad del 95%, dentro de condiciones normales de mercado.

La pérdida que en un escenario de 5 en 100 veces, puede enfrentar la sociedad de inversión en un lapso de un día, es de \$17.90 pesos por cada \$1000.00 pesos invertidos. (Este dato es sólo una estimación y aplica solo en condiciones normales de mercado, las expectativas de pérdida podrían ser mayores, incluso por el monto total de la inversión realizada).

g) El Fondo no invertirá en títulos fiduciarios de capital (CKD's).

Composición de la cartera de inversión

Principales inversiones al mes de julio de 2017

Activo objeto de inversión subyacente			Monto (Miles \$)	%
Emisora	Nombre	Tipo		
UDIBONO	201210	Udibonos 0v	1,052,332.30	30.73
UDIBONO	220609	Udibonos 0v	884,811.69	25.84
UDIBONO	171214	Udibonos 0v	734,656.27	21.45
BONDESD	200730	Bonos de Desarrollo del Gobier	338,069.44	9.87
UDIBONO	190613	Udibonos 0v	204,715.15	5.98
PEMEX	10U	C.B. emitidos por Entidades o	52,205.42	1.52
FEMSA	07U	CertificadoBursátilPrivados	46,939.15	1.37
BONOS	220609	Bonos Gob. Fed. Tasa Fija	29,947.81	0.87
TENIXCB	14U	CertificadoBursátilPrivados	13,706.43	0.40
PEMEX	09U	C.B. emitidos por Entidades o	12,756.63	0.37
Cartera Total			3,424,619,574.00	

Desempeño histórico

Serie BU1 índice de referencia: 15% DJLATixxMXGFONDEO-GBRUTO FD más el 20% DJLATixxMXGREAL1YFD v el 65% DJLATixxMXGREAL5YFD.

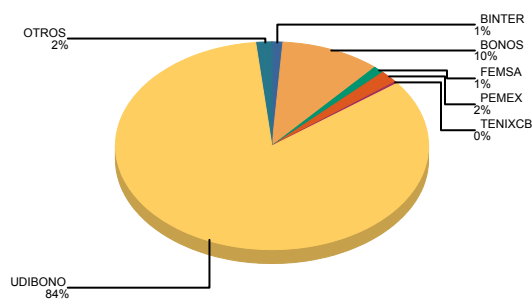
Tabla de Rendimientos anualizados						
	Ultimo mes	Ultimos 3 meses	Ultimos 12 meses	Año 2014	Año 2015	Año 2016
Rendimiento Bruto	4.40049	6.43575	6.17455	4.68611	4.20738	7.40893
Rendimiento Neto	2.18455	4.1782	3.97596	NA	NA	NA
Tasa libre de riesgo (Cetes 28 días)*	7.38272	6.99096	5.85925	3.43748	3.59926	4.15112
Índice de Referencia	4.31306	6.37227	5.80068	4.59149	4.2239	7.33072

El rendimiento neto es después de comisiones y el que obtuvo el inversionista en el periodo.

*La tasa libre de riesgo es una tasa que no incluye descuentos por comisiones o cualquier otro gasto.

El desempeño de la sociedad en el pasado, no necesariamente es indicativo del desempeño que tendrá en el futuro.

Activos Objeto de Inversión



DOCUMENTO CON INFORMACIÓN CLAVE PARA LA INVERSIÓN

Comisiones y remuneraciones por la prestación de servicios

Pagadas por el cliente

CONCEPTO	Serie BU1		Serie más representativa	
	%	\$	%	\$
Incumplimiento plazo mínimo de permanencia	No Aplica	0	No Aplica	0
Incumplimiento saldo mínimo de inversión	No Aplica	0	No Aplica	0
Compra de acciones	No Aplica	0	No Aplica	0
Venta de acciones	No Aplica	0	No Aplica	0
Servicio por asesoría	No Aplica	0	No Aplica	0
Servicio de custodia de acciones	No Aplica	0	No Aplica	0
Servicio de administración de acciones	No Aplica	0	No Aplica	0
Otras	No Aplica	0	No Aplica	0
TOTALES		0		0

La Operadora SURA Investment Management México, S.A. de C.V., no cobra comisión alguna, en ese sentido, los inversionistas deberán consultar con la Distribuidora con quien tienen celebrado contrato, la comisión que, en su caso, resultaría aplicable.

Pagadas por la sociedad de inversión

CONCEPTO	Serie BU1		Serie más representativa	
	%	\$	%	\$
Administración de activos	1.30%	13.00	1.70%	17.00
Administración de activos / sobre desempeño	0.00%	0.00	0.00%	0.00
Distribución de acciones	0.00%	0.00	0.00%	0.00
Valuación de acciones	0.00%	0.00	0.00%	0.00
Depósito de acciones de la SI	0.00%	0.00	0.00%	0.00
Depósito de valores	0.00%	0.00	0.00%	0.00
Contabilidad	0.00%	0.00	0.00%	0.00
Otras**	0.00%	0.00	0.00%	0.02
TOTALES	1.30%	13	1.70%	17.02

*Monto por cada \$1,000.00 invertidos

**Proveeduría de precios, mantenimiento de sistemas, custodia a la BMV v CNBV, calificadora, auditoría, honorarios a abogados, en su caso.

Información sobre comisiones y remuneraciones

Las comisiones por compra y venta de acciones, pueden disminuir el monto total de su inversión. Esto implica que usted recibiría un monto menor después de una operación. Lo anterior, junto con las comisiones pagadas por la sociedad, representa una reducción del rendimiento total que recibiría por su inversión en la sociedad.

Las comisiones por distribución de acciones pueden variar de distribuidor en distribuidor. Si quiere conocer la comisión específica consulte a su distribuidor.

Algunos prestadores de servicios pueden establecer acuerdos con la sociedad y ofrecerle descuentos por sus servicios. Para conocer de su existencia y el posible beneficio para usted pregunte con su distribuidor.

El prospecto de información, contiene un mayor detalle de los conflictos de interés a los que pudiera esta sujeto.

Políticas para la compra-venta de acciones

Plazo mínimo de permanencia	No existe.	Liquidez	Segundo día hábil a partir de la ejecución de la solicitud.
Recepción de ordenes	Compra y Venta. Todos los días hábiles.	Horario	09:00:00 a 13:00:00
Ejecución de las operaciones	Compra y Venta. Mismo día de la solicitud.	Limite de recompra	Hasta el 10%, si el importe de las solicitudes de venta excede dicho porcentaje de los activos totales del Fondo, el día de la operación.
Liquidación de las operaciones	Compra y Venta. Segundo día hábil a partir de la fecha de ejecución de la operación.	Diferencial	No se ha aplicado diferencial.

*La sociedad de inversión ante condiciones desordenadas de mercado u operaciones inusuales, podrá aplicar a las operaciones de compra-venta de sus acciones, un diferencial sobre el precio actualizado de valuación de dichas acciones, que haya determinado previamente, y conservarlo a favor de los inversionistas que permanecen en la sociedad.

Prestadores de servicios

Operadora	SURA Investment Management México, S.A. de C.V., Sociedad Operadora de Fondos de Inversión
Distribuidora	SURA Investment Management México, S.A. de C.V., Sociedad Operadora de Fondos de Inversión
Valuadora	COVAF, S.A. de C.V.
Institución Calificadora de Valores	Fitch México, S.A. de C.V.

Advertencias

La sociedad de inversión no cuenta con garantía alguna del IPAB, ni de la sociedad operadora ni del Grupo Financiero al que, en su caso, esta última pertenezca. La inversión en la sociedad se encuentra respaldada hasta por el monto de su patrimonio.

La inscripción en el Registro Nacional de Valores tendrá efectos declarativos y no convalidan los actos jurídicos que sean nulos de conformidad con las leyes aplicables, ni implican certificación sobre la bondad de los valores inscritos en el mismo, o sobre la solvencia, liquidez o calidad crediticia de la sociedad de inversión.

Ningún intermediario financiero, apoderado para celebrar operaciones con el público, o cualquier otra persona, está autorizada para proporcionar información o hacer declaración alguna adicional al contenido del presente documento o el prospecto de información al público inversionista, por lo que deberán entenderse como no autorizadas por la sociedad.

Para mayor información, visite la página electrónica de nuestra operadora y/o distribuidora(s), donde podrá consultar el prospecto de información al público inversionista de la sociedad, así como la información actualizada sobre la cartera de inversiones de la sociedad.

El presente documento y el prospecto de información al público inversionista, son los únicos documentos de venta que reconoce la sociedad de inversión como válidos.

Centro de atención al inversionista

Contacto	Ejecutivo de atención a clientes
Número Telefónico	(55) 9177 1199, (55) 9138 8900 sin costo: 01800-9177111 y 01800-2800808
Horario	8:30 a 18:00 horas.

Páginas electrónicas

Operadora	www.suraim.com.mx www.suramexico.com/inversiones
Distribuidora	Consultar Prospecto

DOCUMENTO CON INFORMACIÓN CLAVE PARA LA INVERSIÓN

SURA Udizado, S.A. de C.V., Sociedad de Inversión en Instrumentos de Deuda				
Tipo	Instrumentos de Deuda	Clase y Serie Accionaria	Posibles Adquirentes	Montos Mínimos de Inversión (\$)
Clasificación	IDMP / Mediano Plazo	BU2	Personas Físicas	Igual o menor a \$2'999,999.99 Pesos.
Clave de Pizarra	SURUDI			
Calificación	AAA/4(mex) F			
Fecha de Autorización	18/01/2016			

Importante: El valor de una sociedad de inversión, cualquiera que sea su política de inversión, está sujeta a la fluctuación de los mercados, por lo que el inversionista puede obtener ganancias y pérdidas.

Objetivo de inversión:

El objetivo del Fondo es ofrecer al inversionista la opción de invertir en una cartera formada principalmente por instrumentos de deuda nacional y extranjeros denominados en UDIS y complementariamente en valores denominados en pesos o moneda extranjera.

El Fondo invertirá en valores gubernamentales de manera directa y si el gestor lo considera adecuado, a través de mecanismos de inversión colectiva (acciones de sociedades de inversión y/o ETF's que a su vez inviertan en valores gubernamentales). La participación en instrumentos en tasa real (denominados en UDIS) deberá ser como mínimo del 80%, para cumplir con esta participación mínima, se contabilizará la posición en directo en instrumentos udizados del Fondo, así como las posiciones en instrumentos udizados que se tengan a través de sociedades de inversión y ETF's. Toda vez que los ETF's utilizados, revelan su cartera en la página de internet del proveedor de forma diaria, se utilizará esta fuente para asegurar el cumplimiento con el requerimiento mínimo de tasa real. El Fondo invertirá mayoritariamente en valores gubernamentales.

De forma complementaria, podrá invertir en valores bancarios, valores privados colocados por medio de oferta pública, valores estructurados, valores respaldados por activos (ABS's) y valores extranjeros y valores listados en el SIC. El Fondo podrá invertir en reporto, en calidad de reportadora y con subyacente gubernamental, hasta por un 20%. El Fondo podrá invertir en instrumentos financieros derivados.

El Horizonte de inversión del Fondo es de mediano plazo, entendiendo por este un periodo de entre uno y tres años. No existe plazo mínimo de permanencia, sin embargo, el inversionista deberá considerar lo establecido en el horizonte fijado, por lo que se recomienda que, para lograr el objetivo de inversión, permanezca como mínimo entre uno y tres años.

Régimen y política de inversión:

- a) Estrategia de administración: Activa
- b) Parámetros
- | | Mínimo | Máximo |
|---|--------|--------|
| 1.- Valores de fácil realización y/o valores con vencimiento menor a 3 meses. | 5% | 100% |
| 2.- Valores de nominados en UDIS. | 80% | 100% |
| 3.- Valores emitidos o avalados por el Gobierno Federal Mexicano y/o a través de mecanismos de inversión colectiva (acciones de sociedades de inversión y/o ETF's que a su vez inviertan en valores Gubernamentales). | 51% | 100% |
| 4.- Instrumentos financieros derivados. | 0% | 100% |
| 5.- Depósitos bancarios de dinero a la vista en entidades financieras (inclusive del exterior) y reporto. | 0% | 20% |
| 6.- Acciones de Sociedades de Inversión. | 0% | 20% |
| 7.- Mecanismos de inversión colectiva (ETF's & Trackers). | 0% | 20% |
- c) Política de inversión: La estrategia de inversión del Fondo es activa, tomando riesgos buscando aprovechar oportunidades de mercado. El Fondo invertirá en valores gubernamentales de manera directa y/o a través de mecanismos de inversión colectiva (acciones de sociedades de inversión y/o ETF's que a su vez inviertan en valores gubernamentales), denominados en UDIS y con una duración entre uno y tres años. De forma complementaria, en valores privados colocados por medio de oferta pública y valores bancarios, valores estructurados, valores respaldados por activos, valores extranjeros y valores listados en el SIC, acciones de sociedades de inversión y mecanismos de inversión colectiva (ETF's & Trac's), así como préstamo de valores en calidad de prestamista. La inversión en ETF's y/o TRAC's serán aquellos que contribuyan a replicar el índice de referencia.
- d) Índice o base de referencia. 15%PIPFondeo-GB + 20%PIPG-Real1A + 65%PIPG-Real5A..
- e) El Fondo podrá invertir en sociedades de inversión del mismo grupo empresarial al que pertenece. Asimismo, el Fondo podrá invertir en acciones de fondos de inversión no administradas por la Operadora de acuerdo a lo establecido en los parámetros de inversión.
- f) El Fondo podrá realizar operaciones de préstamo de valores en calidad de prestamista, así como en instrumentos derivados. El Fondo podrá invertir en instrumentos respaldados y operaciones de reporto.

Información Relevante: No hay información relevante que revelar.

Valor en riesgo (VaR) de la cartera de inversión respecto de sus activos netos: 1.79% con una probabilidad del 95%, dentro de condiciones normales de mercado.

La pérdida que en un escenario de 5 en 100 veces, puede enfrentar la sociedad de inversión en un lapso de un día, es de \$17.90 pesos por cada \$1000.00 pesos invertidos. (Este dato es sólo una estimación y aplica solo en condiciones normales de mercado, las expectativas de pérdida podrían ser mayores, incluso por el monto total de la inversión realizada).

Composición de la cartera de inversión

Principales inversiones al mes de julio de 2017

Activo objeto de inversión subyacente			Monto (Miles \$)	%
Emisora	Nombre	Tipo		
UDIBONO	201210	Udibonos 0v	1,052,332.30	30.73
UDIBONO	220609	Udibonos 0v	884,811.69	25.84
UDIBONO	171214	Udibonos 0v	734,656.27	21.45
BONDESD	200730	Bonos de Desarrollo del Gobier	338,069.44	9.87
UDIBONO	190613	Udibonos 0v	204,715.15	5.98
PEMEX	10U	C.B. emitidos por Entidades o	52,205.42	1.52
FEMSA	07U	CertificadoBursátilPrivados	46,939.15	1.37
BONOS	220609	Bonos Gob. Fed. Tasa Fija	29,947.81	0.87
TENIXCB	14U	CertificadoBursátilPrivados	13,706.43	0.40
PEMEX	09U	C.B. emitidos por Entidades o	12,756.63	0.37
Cartera Total			3,424,619,574.00	

Desempeño histórico

Serie BU2 índice de referencia: 15% DJLATixxMXGFONDEO-GBRUTO FD más el 20% DJLATixxMXGREAL1YFD v el 65% DJLATixxMXGREAL5YFD.

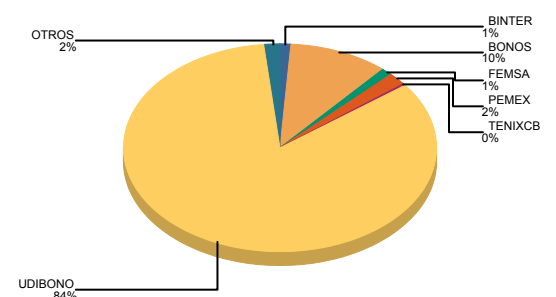
Tabla de Rendimientos anualizados						
	Ultimo mes	Ultimos 3 meses	Ultimos 12 meses	Año 2014	Año 2015	Año 2016
Rendimiento Bruto	4.40049	6.43575	6.17455	4.68611	4.20738	7.40893
Rendimiento Neto	1.93812	3.92665	3.73618	NA	NA	NA
Tasa libre de riesgo (Cetes 28 días)*	7.38272	6.99096	5.85925	3.43748	3.59926	4.15112
Índice de Referencia	4.31306	6.37227	5.80068	4.59149	4.2239	7.33072

El rendimiento neto es después de comisiones y el que obtuvo el inversionista en el periodo.

*La tasa libre de riesgo es una tasa que no incluye descuentos por comisiones o cualquier otro gasto.

El desempeño de la sociedad en el pasado, no necesariamente es indicativo del desempeño que tendrá en el futuro.

Activos Objeto de Inversión



DOCUMENTO CON INFORMACIÓN CLAVE PARA LA INVERSIÓN

Comisiones y remuneraciones por la prestación de servicios

Pagadas por el cliente

CONCEPTO	Serie BU2		Serie más representativa	
	%	\$	%	\$
Incumplimiento plazo mínimo de permanencia	No Aplica	0	No Aplica	0
Incumplimiento saldo mínimo de inversión	No Aplica	0	No Aplica	0
Compra de acciones	No Aplica	0	No Aplica	0
Venta de acciones	No Aplica	0	No Aplica	0
Servicio por asesoría	No Aplica	0	No Aplica	0
Servicio de custodia de acciones	No Aplica	0	No Aplica	0
Servicio de administración de acciones	No Aplica	0	No Aplica	0
Otras	No Aplica	0	No Aplica	0
TOTALES		0		0

La Operadora SURA Investment Management México, S.A. de C.V., no cobra comisión alguna, en ese sentido, los inversionistas deberán consultar con la Distribuidora con quien tienen celebrado contrato, la comisión que, en su caso, resultaría aplicable.

Pagadas por la sociedad de inversión

CONCEPTO	Serie BU2		Serie más representativa	
	%	\$	%	\$
Administración de activos	1.50%	15.00	1.70%	17.00
Administración de activos / sobre desempeño	0.00%	0.00	0.00%	0.00
Distribución de acciones	0.00%	0.00	0.00%	0.00
Valuación de acciones	0.00%	0.00	0.00%	0.00
Depósito de acciones de la SI	0.00%	0.00	0.00%	0.00
Depósito de valores	0.00%	0.00	0.00%	0.00
Contabilidad	0.00%	0.00	0.00%	0.00
Otras**	0.00%	0.00	0.00%	0.02
TOTALES	1.50%	15	1.70%	17.02

*Monto por cada \$1,000.00 invertidos

**Proveeduría de precios, mantenimiento de sistemas, custodia a la BMV v CNBV, calificadora, auditoría, honorarios a abogados, en su caso.

Información sobre comisiones y remuneraciones

Las comisiones por compra y venta de acciones, pueden disminuir el monto total de su inversión. Esto implica que usted recibiría un monto menor después de una operación. Lo anterior, junto con las comisiones pagadas por la sociedad, representa una reducción del rendimiento total que recibiría por su inversión en la sociedad.

Las comisiones por distribución de acciones pueden variar de distribuidor en distribuidor. Si quiere conocer la comisión específica consulte a su distribuidor.

Algunos prestadores de servicios pueden establecer acuerdos con la sociedad y ofrecerle descuentos por sus servicios. Para conocer de su existencia y el posible beneficio para usted pregunte con su distribuidor.

El prospecto de información, contiene un mayor detalle de los conflictos de interés a los que pudiera estar sujeto.

Políticas para la compra-venta de acciones

Plazo mínimo de permanencia	No existe.	Liquidez	Segundo día hábil a partir de la ejecución de la solicitud.
Recepción de ordenes	Compra y Venta. Todos los días hábiles.	Horario	09:00:00 a 13:00:00
Ejecución de las operaciones	Compra y Venta. Mismo día de la solicitud.	Limite de recompra	Hasta el 10%, si el importe de las solicitudes de venta excede dicho porcentaje de los activos totales del Fondo, el día de la operación.
Liquidación de las operaciones	Compra y Venta. Segundo día hábil a partir de la fecha de ejecución de la operación.	Diferencial	No se ha aplicado diferencial.

*La sociedad de inversión ante condiciones desordenadas de mercado u operaciones inusuales, podrá aplicar a las operaciones de compra-venta de sus acciones, un diferencial sobre el precio actualizado de valuación de dichas acciones, que haya determinado previamente, y conservarlo a favor de los inversionistas que permanecen en la sociedad.

Prestadores de servicios

Operadora	SURA Investment Management México, S.A. de C.V., Sociedad Operadora de Fondos de Inversión
Distribuidora	SURA Investment Management México, S.A. de C.V., Sociedad Operadora de Fondos de Inversión
Valuadora	COVAF, S.A. de C.V.
Institución Calificadora de Valores	Fitch México, S.A. de C.V.

Advertencias

La sociedad de inversión no cuenta con garantía alguna del IPAB, ni de la sociedad operadora ni del Grupo Financiero al que, en su caso, esta última pertenezca. La inversión en la sociedad se encuentra respaldada hasta por el monto de su patrimonio.

La inscripción en el Registro Nacional de Valores tendrá efectos declarativos y no convalidan los actos jurídicos que sean nulos de conformidad con las leyes aplicables, ni implican certificación sobre la bondad de los valores inscritos en el mismo, o sobre la solvencia, liquidez o calidad crediticia de la sociedad de inversión.

Ningún intermediario financiero, apoderado para celebrar operaciones con el público, o cualquier otra persona, está autorizada para proporcionar información o hacer declaración alguna adicional al contenido del presente documento o el prospecto de información al público inversionista, por lo que deberán entenderse como no autorizadas por la sociedad.

Para mayor información, visite la página electrónica de nuestra operadora y/o distribuidora(s), donde podrá consultar el prospecto de información al público inversionista de la sociedad, así como la información actualizada sobre la cartera de inversiones de la sociedad.

El presente documento y el prospecto de información al público inversionista, son los únicos documentos de venta que reconoce la sociedad de inversión como válidos.

Centro de atención al inversionista

Contacto	Ejecutivo de atención a clientes
Número Telefónico	(55) 9177 1199, (55) 9138 8900 sin costo: 01800-9177111 y 01800-2800808
Horario	8:30 a 18:00 horas.

Páginas electrónicas

Operadora	www.suraim.com.mx www.suramexico.com/inversiones
Distribuidora	Consultar Prospecto