

**DOCUMENTO CON INFORMACIÓN CLAVE PARA LA INVERSIÓN**

**SURA Real, S.A. de C.V., Sociedad de Inversión en Instrumentos de Deuda**

Tipo	Instrumentos de Deuda	Clase y Serie Accionaria	Posibles Adquirentes	Montos Mínimos de Inversión (\$)
Clasificación	IDLPTR / Largo Plazo Tasa Real	BD	Personas Morales No Contribuyentes.	No Aplica
Clave de Pizarra	SURREAL			
Calificación	AAA/6			
Fecha de Autorización	29/10/2015			

**Importante:** El valor de una sociedad de inversión, cualquiera que sea su política de inversión, está sujeta a la fluctuación de los mercados, por lo que el inversionista puede obtener ganancias y pérdidas.

**Objetivo de inversión:**

El objetivo del fondo será otorgar un rendimiento atractivo en el largo plazo que incorpore en su rendimiento los movimientos en el INPC.

El Fondo invertirá principalmente en valores emitidos o avalados por el Gobierno Federal.

De forma complementaria, el Fondo podrá invertir en depósitos bancarios, deuda municipal, estatal, banca de desarrollo, valores privados colocados por medio de oferta pública, valores bancarios, valores listados en el SIC, valores extranjeros, instrumentos respaldados por activos, instrumentos estructurados siempre que sus subyacentes estén dentro de los valores autorizados en el régimen de inversión del Fondo. La inversión en instrumentos financieros derivados será con fines de especulación siempre que sus subyacentes estén dentro de los valores autorizados en el régimen de inversión del Fondo y máximo hasta 50% de la inversión. El Fondo en conjunto deberá de invertir al menos el 80% de sus activos en tasa real (tasa de interés en UDIs).

El principal riesgo del Fondo, es un movimiento en las tasas de interés de largo plazo de los instrumentos de deuda a tasa real, así como la inflación, lo cual puede generar minusvalías para los inversionistas. Asimismo, los instrumentos derivados pueden generar volatilidad y minusvalías para el Fondo.

El horizonte de inversión del Fondo es de largo plazo. No existe plazo mínimo de permanencia, no obstante, se recomienda a los inversionistas que, para lograr el objetivo de inversión, permanezcan en el Fondo por lo menos tres años calendario.

**Régimen y política de inversión:**

a) **Estrategia de administración:** Activa

b) Parámetros	Mínimo	Máximo
1.- Valores de Tasa Real	80%	100%
2.- Valores de Deuda	0%	100%
3.- Valores emitidos o avalados por el Gobierno Federal Mexicano	50%	100%
4.- Valores de fácil realización y/o valores con vencimiento menor a 3 meses	5%	100%
5.- Instrumentos Financieros Derivados	0%	50%
6.- Mecanismos de inversión colectiva (ETF's & Trackers)	0%	20%

c) **Política de inversión:** El Fondo seleccionará valores emitidos o avalados por el Gobierno Federal con calificación AAA y complementariamente deuda municipal, estatal, banca de desarrollo, valores privados colocados por medio de oferta pública, valores bancarios, valores listados en el SIC, valores extranjeros, instrumentos respaldados por activos, instrumentos estructurados), por lo que principalmente invertirá en activos con una duración que va desde los tres años o más. El Fondo administrará el nivel de riesgo crediticio del Fondo en conjunto para que este cumpla con la máxima calificación de crédito de AAA. Para buscar mejorar la liquidez en la cartera y aprovechar oportunidades de mercado, el Fondo podrá invertir en reportos sobre valores gubernamentales en calidad de reportadora a un plazo menor a la vida remanente del instrumento sujeto a reporto. El Fondo invertirá en valores de tasa real al menos un 80% del total del Fondo. Para la inversión complementaria, se considerarán los depósitos de dinero a la vista, reportos o instrumentos financieros derivados con fines de especulación. La inversión en instrumentos financieros derivados puede ser hasta el 50% de los activos totales.

d) **Índice o base de referencia.** DJLATixxMXGREAL10YFD.

e) El Fondo no invertirá en activos emitidos por sociedades del mismo consorcio empresarial al que está pertenece.

f) El Fondo podrá realizar operaciones de préstamo de valores en calidad de prestamista, así como en instrumentos financieros derivados, valores estructurados y valores respaldados por activos.

g) El Fondo no invertirá en títulos fiduciarios de capital (CKD's).

**Información Relevante:** De acuerdo a la composición del Fondo, existe un alto riesgo de que el Fondo no cuente con los valores necesarios para recomprar las solicitudes de venta de los inversionistas.

**Valor en riesgo (VaR) de la cartera de inversión respecto de sus activos netos: 3.18% con una probabilidad del 95%, siempre y cuando existan condiciones normales de mercado.**

La pérdida que en un escenario pesimista (5 en 100 veces) puede enfrentar la sociedad de inversión en un lapso de un día, es de \$31.80 pesos por cada \$1000.00 invertidos. (Este dato es sólo una estimación aplicable solo en condiciones normales de mercado, las expectativas de pérdida podrían ser mayores, incluso por el monto total de la inversión realizada).

**Composición de la cartera de inversión**

**Principales inversiones al mes de mayo de 2017**

Activo objeto de inversión subyacente			Monto (Miles \$)	%
Emisora	Nombre	Tipo		
UDIBONO	251204	Udibonos 0v	2,602,482.36	79.43
UDIBONO	281130	Udibonos 0v	111,687.08	3.41
RCO	12U	CertificadoBursátilPrivados	49,602.70	1.51
BAC871	251021	NotasEstructuradasdeMediano	45,539.21	1.39
PEMEX	10U	C.B. emitidos por Entidades o	43,553.42	1.33
UDIBONO	351122	Udibonos 0v	42,900.55	1.31
CONM151	351215	Eurobonos0	41,633.05	1.27
UDIBONO	220609	Udibonos 0v	35,047.56	1.07
CBIC006	321125	Certificados Bursátiles	27,620.43	0.84
BONDESD	200702	Bonos de Desarrollo del Gobier	26,328.42	0.80
<b>Cartera Total</b>			<b>3,276,567,491.00</b>	

**Desempeño histórico**

**Serie BD índice de referencia: DJLATixxMXGREAL10YFD.**

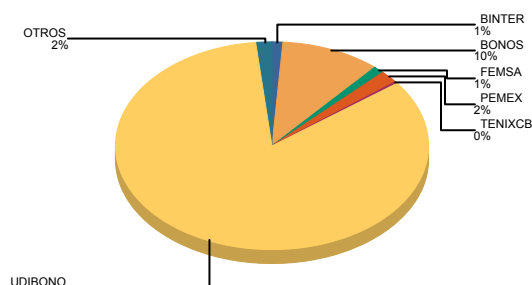
Tabla de Rendimientos anualizados						
	Ultimo mes	Ultimos 3 meses	Ultimos 12 meses	Año 2014	Año 2015	Año 2016
Rendimiento Bruto	-1.32578	8.31865	8.72252	6.34327	4.96199	10.2064
Rendimiento Neto	-2.81795	6.68102	7.07913	7.5141	-1.50554	8.541
Tasa libre de riesgo (Cetes 28 días)*	6.72679	6.6842	5.33119	3.43748	3.59926	4.15112
Índice de Referencia	-2.0447	7.47312	8.30981	6.01793	4.608	9.78785

El rendimiento neto es después de comisiones y el que obtuvo el inversionista en el periodo.

\*La tasa libre de riesgo es una tasa que no incluye descuentos por comisiones o cualquier otro gasto.

El desempeño de la sociedad en el pasado, no necesariamente es indicativo del desempeño que tendrá en el futuro.

**Activos Objeto de Inversión**



## DOCUMENTO CON INFORMACIÓN CLAVE PARA LA INVERSIÓN

## Comisiones y remuneraciones por la prestación de servicios

## Pagadas por el cliente

CONCEPTO	Serie BD		Serie más representativa	
	%	\$	%	\$
Incumplimiento plazo mínimo de permanencia	No Aplica	0	No Aplica	0
Incumplimiento saldo mínimo de inversión	No Aplica	0	No Aplica	0
Compra de acciones	No Aplica	0	No Aplica	0
Venta de acciones	No Aplica	0	No Aplica	0
Servicio por asesoría	No Aplica	0	No Aplica	0
Servicio de custodia de acciones	No Aplica	0	No Aplica	0
Servicio de administración de acciones	No Aplica	0	No Aplica	0
Otras	No Aplica	0	No Aplica	0
<b>TOTALES</b>		0		0

La Operadora SURA Investment Management México, S.A. de C.V., no cobra comisión alguna, en ese sentido, los inversionistas deberán consultar con la Distribuidora con quien tienen celebrado contrato, la comisión que, en su caso, resultaría aplicable.

## Pagadas por la sociedad de inversión

CONCEPTO	Serie BD		Serie más representativa	
	%	\$	%	\$
Administración de activos	1.30%	13.00	1.30%	13.00
Administración de activos / sobre desempeño	0.00%	0.00	0.00%	0.00
Distribución de acciones	0.91%	9.10	0.91%	9.10
Valuación de acciones	0.00%	0.00	0.00%	0.00
Depósito de acciones de la SI	0.00%	0.00	0.00%	0.00
Depósito de valores	0.00%	0.00	0.00%	0.00
Contabilidad	0.00%	0.00	0.00%	0.00
Otras**	0.00%	0.03	0.00%	0.03
<b>TOTALES</b>	2.21%	22.13	2.21%	22.13

\*Monto por cada \$1,000.00 invertidos

\*\*Proveeduría de precios, mantenimiento de sistemas, custodia a la BMV v CNBV, calificadora, auditoría, honorarios a abogados, en su caso.

## Información sobre comisiones y remuneraciones

Las comisiones por compra y venta de acciones, pueden disminuir el monto total de su inversión. Esto implica que usted recibiría un monto menor después de una operación. Lo anterior, junto con las comisiones pagadas por la sociedad, representa una reducción del rendimiento total que recibiría por su inversión en la sociedad.

Las comisiones por distribución de acciones pueden variar de distribuidor en distribuidor. Si quiere conocer la comisión específica consulte a su distribuidor.

Algunos prestadores de servicios pueden establecer acuerdos con la sociedad y ofrecerle descuentos por sus servicios. Para conocer de su existencia y el posible beneficio para usted pregunte con su distribuidor.

El prospecto de información, contiene un mayor detalle de los conflictos de interés a los que pudiera esta sujeto.

## Políticas para la compra-venta de acciones

Plazo mínimo de permanencia	No existe.	Liquidez	48 horas.
Recepción de ordenes	Compra y venta. Todos los días hábiles.	Horario	09:00:00 a 13:00:00
Ejecución de las operaciones	Compra y venta. Mismo día de la solicitud.	Limite de recompra	Hasta el 10%, si el importe de las solicitudes de venta excede dicho porcentaje de los activos totales del Fondo, el día de la operación.
Liquidación de las operaciones	Compra y venta. 48 horas a partir de la ejecución.		
		Diferencial	Nunca se ha aplicado.

\*La sociedad de inversión ante condiciones desordenadas de mercado u operaciones inusuales, podrá aplicar a las operaciones de compra-venta de sus acciones, un diferencial sobre el precio actualizado de valuación de dichas acciones, que haya determinado previamente, y conservarlo a favor de los inversionistas que permanecen en la sociedad.

## Prestadores de servicios

Operadora	SURA Investment Management México, S.A. de C.V., Sociedad Operadora de Fondos de Inversión
Distribuidora	SURA Investment Management México, S.A. de C.V., Sociedad Operadora de Fondos de Inversión
Valuadora	COVAF, S.A. de C.V.
Institución Calificadora de Valores	Fitch México, S.A. de C.V.

## Advertencias

La sociedad de inversión no cuenta con garantía alguna del IPAB, ni de la sociedad operadora ni del Grupo Financiero al que, en su caso, esta última pertenezca. La inversión en la sociedad se encuentra respaldada hasta por el monto de su patrimonio.

La inscripción en el Registro Nacional de Valores tendrá efectos declarativos y no convalidan los actos jurídicos que sean nulos de conformidad con las leyes aplicables, ni implican certificación sobre la bondad de los valores inscritos en el mismo, o sobre la solvencia, liquidez o calidad crediticia de la sociedad de inversión.

Ningún intermediario financiero, apoderado para celebrar operaciones con el público, o cualquier otra persona, está autorizada para proporcionar información o hacer declaración alguna adicional al contenido del presente documento o el prospecto de información al público inversionista, por lo que deberán entenderse como no autorizadas por la sociedad.

Para mayor información, visite la página electrónica de nuestra operadora y/o distribuidora(s), donde podrá consultar el prospecto de información al público inversionista de la sociedad, así como la información actualizada sobre la cartera de inversiones de la sociedad.

El presente documento y el prospecto de información al público inversionista, son los únicos documentos de venta que reconoce la sociedad de inversión como válidos.

## Centro de atención al inversionista

Contacto	Ejecutivo de atención a clientes
Número Telefónico	(55) 9177 1199, (55) 9138 8900 sin costo: 01800-9177111 y 01800-2800808
Horario	8:30 a 18:00 horas.

## Páginas electrónicas

Operadora	www.suraim.com.mx www.suramexico.com/inversiones
Distribuidora	Consultar Prospecto

**DOCUMENTO CON INFORMACIÓN CLAVE PARA LA INVERSIÓN**

**SURA Real, S.A. de C.V., Sociedad de Inversión en Instrumentos de Deuda**

Tipo	Instrumentos de Deuda	Clase y Serie Accionaria	Posibles Adquirentes	Montos Mínimos de Inversión (\$)
Clasificación	IDLPTR / Largo Plazo Tasa Real	BF	Personas Físicas	No Aplica
Clave de Pizarra	SURREAL			
Calificación	AAA/6			
Fecha de Autorización	29/10/2015			

**Importante:** El valor de una sociedad de inversión, cualquiera que sea su política de inversión, está sujeta a la fluctuación de los mercados, por lo que el inversionista puede obtener ganancias y pérdidas.

**Objetivo de inversión:**

El objetivo del fondo será otorgar un rendimiento atractivo en el largo plazo que incorpore en su rendimiento los movimientos en el INPC.

El Fondo invertirá principalmente en valores emitidos o avalados por el Gobierno Federal.

De forma complementaria, el Fondo podrá invertir en depósitos bancarios, deuda municipal, estatal, banca de desarrollo, valores privados colocados por medio de oferta pública, valores bancarios, valores listados en el SIC, valores extranjeros, instrumentos respaldados por activos, instrumentos estructurados siempre que sus subyacentes estén dentro de los valores autorizados en el régimen de inversión del Fondo. La inversión en instrumentos financieros derivados será con fines de especulación siempre que sus subyacentes estén dentro de los valores autorizados en el régimen de inversión del Fondo y máximo hasta 50% de la inversión. El Fondo en conjunto deberá de invertir al menos el 80% de sus activos en tasa real (tasa de interés en UDIs).

El principal riesgo del Fondo, es un movimiento en las tasas de interés de largo plazo de los instrumentos de deuda a tasa real, así como la inflación, lo cual puede generar minusvalías para los inversionistas. Asimismo, los instrumentos derivados pueden generar volatilidad y minusvalías para el Fondo.

El horizonte de inversión del Fondo es de largo plazo. No existe plazo mínimo de permanencia, no obstante, se recomienda a los inversionistas que, para lograr el objetivo de inversión, permanezcan en el Fondo por lo menos tres años calendario.

**Régimen y política de inversión:**

a) **Estrategia de administración:** Activa

b) Parámetros	Mínimo	Máximo
1.- Valores de Tasa Real	80%	100%
2.- Valores de Deuda	0%	100%
3.- Valores emitidos o avalados por el Gobierno Federal Mexicano	50%	100%
4.- Valores de fácil realización y/o valores con vencimiento menor a 3 meses	5%	100%
5.- Instrumentos Financieros Derivados	0%	50%
6.- Mecanismos de inversión colectiva (ETF's & Trackers)	0%	20%

c) **Política de inversión:** El Fondo seleccionará valores emitidos o avalados por el Gobierno Federal con calificación AAA y complementariamente deuda municipal, estatal, banca de desarrollo, valores privados colocados por medio de oferta pública, valores bancarios, valores listados en el SIC, valores extranjeros, instrumentos respaldados por activos, instrumentos estructurados), por lo que principalmente invertirá en activos con una duración que va desde los tres años o más. El Fondo administrará el nivel de riesgo crediticio del Fondo en conjunto para que este cumpla con la máxima calificación de crédito de AAA. Para buscar mejorar la liquidez en la cartera y aprovechar oportunidades de mercado, el Fondo podrá invertir en reportos sobre valores gubernamentales en calidad de reportadora a un plazo menor a la vida remanente del instrumento sujeto a reporto. El Fondo invertirá en valores de tasa real al menos un 80% del total del Fondo. Para la inversión complementaria, se considerarán los depósitos de dinero a la vista, reportos o instrumentos financieros derivados con fines de especulación. La inversión en instrumentos financieros derivados puede ser hasta el 50% de los activos totales.

d) **Índice o base de referencia.** DJLATixxMXGREAL10YFD.

e) El Fondo no invertirá en activos emitidos por sociedades del mismo consorcio empresarial al que está pertenece.

f) El Fondo podrá realizar operaciones de préstamo de valores en calidad de prestamista, así como en instrumentos financieros derivados, valores estructurados y valores respaldados por activos.

g) El Fondo no invertirá en títulos fiduciarios de capital (CKD's).

**Información Relevante:** De acuerdo a la composición del Fondo, existe un alto riesgo de que el Fondo no cuente con los valores necesarios para recomprar las solicitudes de venta de los inversionistas.

**Valor en riesgo (VaR) de la cartera de inversión respecto de sus activos netos: 3.18% con una probabilidad del 95%, siempre y cuando existan condiciones normales de mercado.**

La pérdida que en un escenario pesimista (5 en 100 veces) puede enfrentar la sociedad de inversión en un lapso de un día, es de \$31.80 pesos por cada \$1000.00 invertidos. (Este dato es sólo una estimación aplicable solo en condiciones normales de mercado, las expectativas de pérdida podrían ser mayores, incluso por el monto total de la inversión realizada).

**Composición de la cartera de inversión**

**Principales inversiones al mes de mayo de 2017**

Activo objeto de inversión subyacente			Monto (Miles \$)	%
Emisora	Nombre	Tipo		
UDIBONO	251204	Udibonos 0v	2,602,482.36	79.43
UDIBONO	281130	Udibonos 0v	111,687.08	3.41
RCO	12U	CertificadoBursátilPrivados	49,602.70	1.51
BAC871	251021	NotasEstructuradasdeMediano	45,539.21	1.39
PEMEX	10U	C.B. emitidos por Entidades o	43,553.42	1.33
UDIBONO	351122	Udibonos 0v	42,900.55	1.31
CONM151	351215	Eurobonos0	41,633.05	1.27
UDIBONO	220609	Udibonos 0v	35,047.56	1.07
CBIC006	321125	Certificados Bursátiles	27,620.43	0.84
BONDESD	200702	Bonos de Desarrollo del Gobier	26,328.42	0.80
<b>Cartera Total</b>			<b>3,276,567,491.00</b>	

**Desempeño histórico**

Serie BF índice de referencia: DJLATixxMXGREAL10YFD.

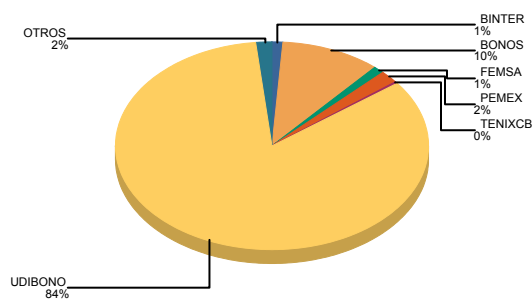
Tabla de Rendimientos anualizados						
	Ultimo mes	Ultimos 3 meses	Ultimos 12 meses	Año 2014	Año 2015	Año 2016
Rendimiento Bruto	-1.32578	8.31865	8.72252	6.34327	4.96199	10.2064
Rendimiento Neto	-3.90059	5.48719	5.93552	6.29222	-2.65052	7.41331
Tasa libre de riesgo (Cetes 28 días)*	6.72679	6.6842	5.33119	3.43748	3.59926	4.15112
Índice de Referencia	-2.0447	7.47312	8.30981	6.01793	4.608	9.78785

El rendimiento neto es después de comisiones y el que obtuvo el inversionista en el periodo.

\*La tasa libre de riesgo es una tasa que no incluye descuentos por comisiones o cualquier otro gasto.

El desempeño de la sociedad en el pasado, no necesariamente es indicativo del desempeño que tendrá en el futuro.

**Activos Objeto de Inversión**



## DOCUMENTO CON INFORMACIÓN CLAVE PARA LA INVERSIÓN

## Comisiones y remuneraciones por la prestación de servicios

## Pagadas por el cliente

CONCEPTO	Serie BF		Serie más representativa	
	%	\$	%	\$
Incumplimiento plazo mínimo de permanencia	No Aplica	0	No Aplica	0
Incumplimiento saldo mínimo de inversión	No Aplica	0	No Aplica	0
Compra de acciones	No Aplica	0	No Aplica	0
Venta de acciones	No Aplica	0	No Aplica	0
Servicio por asesoría	No Aplica	0	No Aplica	0
Servicio de custodia de acciones	No Aplica	0	No Aplica	0
Servicio de administración de acciones	No Aplica	0	No Aplica	0
Otras	No Aplica	0	No Aplica	0
<b>TOTALES</b>		0		0

La Operadora SURA Investment Management México, S.A. de C.V., no cobra comisión alguna, en ese sentido, los inversionistas deberán consultar con la Distribuidora con quien tienen celebrado contrato, la comisión que, en su caso, resultaría aplicable.

## Pagadas por la sociedad de inversión

CONCEPTO	Serie BF		Serie más representativa	
	%	\$	%	\$
Administración de activos	0.39%	3.90	1.30%	13.00
Administración de activos / sobre desempeño	0.00%	0.00	0.00%	0.00
Distribución de acciones	0.00%	0.00	0.91%	9.10
Valuación de acciones	0.00%	0.00	0.00%	0.00
Depósito de acciones de la SI	0.00%	0.00	0.00%	0.00
Depósito de valores	0.00%	0.00	0.00%	0.00
Contabilidad	0.00%	0.00	0.00%	0.00
Otras**	0.00%	0.03	0.00%	0.03
<b>TOTALES</b>	0.39%	3.93	2.21%	22.13

\*Monto por cada \$1,000.00 invertidos

\*\*Proveeduría de precios, mantenimiento de sistemas, custodia a la BMV v CNBV, calificadora, auditoría, honorarios a abogados, en su caso.

## Información sobre comisiones y remuneraciones

Las comisiones por compra y venta de acciones, pueden disminuir el monto total de su inversión. Esto implica que usted recibiría un monto menor después de una operación. Lo anterior, junto con las comisiones pagadas por la sociedad, representa una reducción del rendimiento total que recibiría por su inversión en la sociedad.

Las comisiones por distribución de acciones pueden variar de distribuidor en distribuidor. Si quiere conocer la comisión específica consulte a su distribuidor.

Algunos prestadores de servicios pueden establecer acuerdos con la sociedad y ofrecerle descuentos por sus servicios. Para conocer de su existencia y el posible beneficio para usted pregunte con su distribuidor.

El prospecto de información, contiene un mayor detalle de los conflictos de interés a los que pudiera esta sujeto.

## Políticas para la compra-venta de acciones

Plazo mínimo de permanencia	No existe.	Liquidez	48 horas.
Recepción de ordenes	Compra y venta. Todos los días hábiles.	Horario	09:00:00 a 13:00:00
Ejecución de las operaciones	Compra y venta. Mismo día de la solicitud.	Limite de recompra	Hasta el 10%, si el importe de las solicitudes de venta excede dicho porcentaje de los activos totales del Fondo, el día de la operación.
Liquidación de las operaciones	Compra y venta. 48 horas a partir de la ejecución.	Diferencial	Nunca se ha aplicado.

\*La sociedad de inversión ante condiciones desordenadas de mercado u operaciones inusuales, podrá aplicar a las operaciones de compra-venta de sus acciones, un diferencial sobre el precio actualizado de valuación de dichas acciones, que haya determinado previamente, y conservarlo a favor de los inversionistas que permanecen en la sociedad.

## Prestadores de servicios

Operadora	SURA Investment Management México, S.A. de C.V., Sociedad Operadora de Fondos de Inversión
Distribuidora	SURA Investment Management México, S.A. de C.V., Sociedad Operadora de Fondos de Inversión
Valuadora	COVAF, S.A. de C.V.
Institución Calificadora de Valores	Fitch México, S.A. de C.V.

## Advertencias

La sociedad de inversión no cuenta con garantía alguna del IPAB, ni de la sociedad operadora ni del Grupo Financiero al que, en su caso, esta última pertenezca. La inversión en la sociedad se encuentra respaldada hasta por el monto de su patrimonio.

La inscripción en el Registro Nacional de Valores tendrá efectos declarativos y no convalidan los actos jurídicos que sean nulos de conformidad con las leyes aplicables, ni implican certificación sobre la bondad de los valores inscritos en el mismo, o sobre la solvencia, liquidez o calidad crediticia de la sociedad de inversión.

Ningún intermediario financiero, apoderado para celebrar operaciones con el público, o cualquier otra persona, está autorizada para proporcionar información o hacer declaración alguna adicional al contenido del presente documento o el prospecto de información al público inversionista, por lo que deberán entenderse como no autorizadas por la sociedad.

Para mayor información, visite la página electrónica de nuestra operadora y/o distribuidora(s), donde podrá consultar el prospecto de información al público inversionista de la sociedad, así como la información actualizada sobre la cartera de inversiones de la sociedad.

El presente documento y el prospecto de información al público inversionista, son los únicos documentos de venta que reconoce la sociedad de inversión como válidos.

## Centro de atención al inversionista

Contacto	Ejecutivo de atención a clientes
Número Telefónico	(55) 9177 1199, (55) 9138 8900 sin costo: 01800-9177111 y 01800-2800808
Horario	8:30 a 18:00 horas.

## Páginas electrónicas

Operadora	www.suraim.com.mx www.suramexico.com/inversiones
Distribuidora	Consultar Prospecto

**DOCUMENTO CON INFORMACIÓN CLAVE PARA LA INVERSIÓN**

**SURA Real, S.A. de C.V., Sociedad de Inversión en Instrumentos de Deuda**

Tipo	Instrumentos de Deuda	Clase y Serie Accionaria	Posibles Adquirentes	Montos Mínimos de Inversión (\$)
Clasificación	IDLPTR / Largo Plazo Tasa Real	BF0	Personas Físicas	No Aplica
Clave de Pizarra	SURREAL			
Calificación	AAA/6			
Fecha de Autorización	29/10/2015			

**Importante:** El valor de una sociedad de inversión, cualquiera que sea su política de inversión, está sujeta a la fluctuación de los mercados, por lo que el inversionista puede obtener ganancias y pérdidas.

**Objetivo de inversión:**

El objetivo del fondo será otorgar un rendimiento atractivo en el largo plazo que incorpore en su rendimiento los movimientos en el INPC.

El Fondo invertirá principalmente en valores emitidos o avalados por el Gobierno Federal.

De forma complementaria, el Fondo podrá invertir en depósitos bancarios, deuda municipal, estatal, banca de desarrollo, valores privados colocados por medio de oferta pública, valores bancarios, valores listados en el SIC, valores extranjeros, instrumentos respaldados por activos, instrumentos estructurados siempre que sus subyacentes estén dentro de los valores autorizados en el régimen de inversión del Fondo. La inversión en instrumentos financieros derivados será con fines de especulación siempre que sus subyacentes estén dentro de los valores autorizados en el régimen de inversión del Fondo y máximo hasta 50% de la inversión. El Fondo en conjunto deberá de invertir al menos el 80% de sus activos en tasa real (tasa de interés en UDIs).

El principal riesgo del Fondo, es un movimiento en las tasas de interés de largo plazo de los instrumentos de deuda a tasa real, así como la inflación, lo cual puede generar minusvalías para los inversionistas. Asimismo, los instrumentos derivados pueden generar volatilidad y minusvalías para el Fondo.

El horizonte de inversión del Fondo es de largo plazo. No existe plazo mínimo de permanencia, no obstante, se recomienda a los inversionistas que, para lograr el objetivo de inversión, permanezcan en el Fondo por lo menos tres años calendario.

**Régimen y política de inversión:**

a) Estrategia de administración: Activa

b) Parámetros	Mínimo	Máximo
1.- Valores de Tasa Real	80%	100%
2.- Valores de Deuda	0%	100%
3.- Valores emitidos o avalados por el Gobierno Federal Mexicano	50%	100%
4.- Valores de fácil realización y/o valores con vencimiento menor a 3 meses	5%	100%
5.- Instrumentos Financieros Derivados	0%	50%
6.- Mecanismos de inversión colectiva (ETF's & Trackers)	0%	20%

c) Política de inversión: El Fondo seleccionará valores emitidos o avalados por el Gobierno Federal con calificación AAA y complementariamente deuda municipal, estatal, banca de desarrollo, valores privados colocados por medio de oferta pública, valores bancarios, valores listados en el SIC, valores extranjeros, instrumentos respaldados por activos, instrumentos estructurados), por lo que principalmente invertirá en activos con una duración que va desde los tres años o más. El Fondo administrará el nivel de riesgo crediticio del Fondo en conjunto para que este cumpla con la máxima calificación de crédito de AAA. Para buscar mejorar la liquidez en la cartera y aprovechar oportunidades de mercado, el Fondo podrá invertir en reportos sobre valores gubernamentales en calidad de reportadora a un plazo menor a la vida remanente del instrumento sujeto a reporto. El Fondo invertirá en valores de tasa real al menos un 80% del total del Fondo. Para la inversión complementaria, se considerarán los depósitos de dinero a la vista, reportos o instrumentos financieros derivados con fines de especulación. La inversión en instrumentos financieros derivados puede ser hasta el 50% de los activos totales.

d) Índice o base de referencia. DJLATixxMXGREAL10YFD.

e) El Fondo no invertirá en activos emitidos por sociedades del mismo consorcio empresarial al que está pertenece.

f) El Fondo podrá realizar operaciones de préstamo de valores en calidad de prestamista, así como en instrumentos financieros derivados, valores estructurados y valores respaldados por activos.

g) El Fondo no invertirá en títulos fiduciarios de capital (CKD's).

**Información Relevante:** De acuerdo a la composición del Fondo, existe un alto riesgo de que el Fondo no cuente con los valores necesarios para recomprar las solicitudes de venta de los inversionistas.

**Valor en riesgo (VaR) de la cartera de inversión respecto de sus activos netos: 3.18% con una probabilidad del 95%, siempre y cuando existan condiciones normales de mercado.**

La pérdida que en un escenario pesimista (5 en 100 veces) puede enfrentar la sociedad de inversión en un lapso de un día, es de \$31.80 pesos por cada \$1000.00 invertidos. (Este dato es sólo una estimación aplicable solo en condiciones normales de mercado, las expectativas de pérdida podrían ser mayores, incluso por el monto total de la inversión realizada).

**Composición de la cartera de inversión**

**Principales inversiones al mes de mayo de 2017**

Activo objeto de inversión subyacente			Monto (Miles \$)	%
Emisora	Nombre	Tipo		
UDIBONO	251204	Udibonos 0v	2,602,482.36	79.43
UDIBONO	281130	Udibonos 0v	111,687.08	3.41
RCO	12U	CertificadoBursátilPrivados	49,602.70	1.51
BAC871	251021	NotasEstructuradasdeMediano	45,539.21	1.39
PEMEX	10U	C.B. emitidos por Entidades o	43,553.42	1.33
UDIBONO	351122	Udibonos 0v	42,900.55	1.31
CONM151	351215	Eurobonos0	41,633.05	1.27
UDIBONO	220609	Udibonos 0v	35,047.56	1.07
CBIC006	321125	Certificados Bursátiles	27,620.43	0.84
BONDESD	200702	Bonos de Desarrollo del Gobier	26,328.42	0.80
<b>Cartera Total</b>			<b>3,276,567,491.00</b>	

**Desempeño histórico**

Serie BF0 índice de referencia: DJLATixxMXGREAL10YFD.

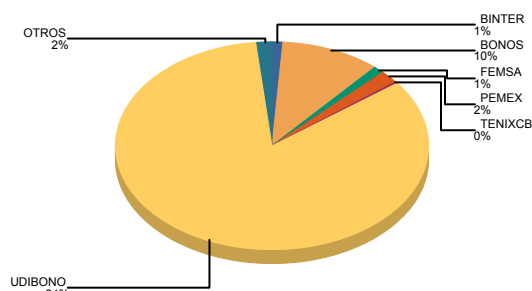
Tabla de Rendimientos anualizados						
	Ultimo mes	Ultimos 3 meses	Ultimos 12 meses	Año 2014	Año 2015	Año 2016
Rendimiento Bruto	-1.32578	8.31865	8.72252	6.34327	4.96199	10.2064
Rendimiento Neto	-1.84668	7.74025	8.19407	NA	NA	NA
Tasa libre de riesgo (Cetes 28 días)*	6.72679	6.6842	5.33119	3.43748	3.59926	4.15112
Índice de Referencia	-2.0447	7.47312	8.30981	6.01793	4.608	9.78785

El rendimiento neto es después de comisiones y el que obtuvo el inversionista en el periodo.

\*La tasa libre de riesgo es una tasa que no incluye descuentos por comisiones o cualquier otro gasto.

El desempeño de la sociedad en el pasado, no necesariamente es indicativo del desempeño que tendrá en el futuro.

**Activos Objeto de Inversión**





## DOCUMENTO CON INFORMACIÓN CLAVE PARA LA INVERSIÓN

## Comisiones y remuneraciones por la prestación de servicios

## Pagadas por el cliente

CONCEPTO	Serie BF0		Serie más representativa	
	%	\$	%	\$
Incumplimiento plazo mínimo de permanencia	No Aplica	0	No Aplica	0
Incumplimiento saldo mínimo de inversión	No Aplica	0	No Aplica	0
Compra de acciones	No Aplica	0	No Aplica	0
Venta de acciones	No Aplica	0	No Aplica	0
Servicio por asesoría	No Aplica	0	No Aplica	0
Servicio de custodia de acciones	No Aplica	0	No Aplica	0
Servicio de administración de acciones	No Aplica	0	No Aplica	0
Otras	No Aplica	0	No Aplica	0
<b>TOTALES</b>		0		0

La Operadora SURA Investment Management México, S.A. de C.V., no cobra comisión alguna, en ese sentido, los inversionistas deberán consultar con la Distribuidora con quien tienen celebrado contrato, la comisión que, en su caso, resultaría aplicable.

## Pagadas por la sociedad de inversión

CONCEPTO	Serie BF0		Serie más representativa	
	%	\$	%	\$
Administración de activos	0.00%	0.00	1.30%	13.00
Administración de activos / sobre desempeño	0.00%	0.00	0.00%	0.00
Distribución de acciones	0.00%	0.00	0.91%	9.10
Valuación de acciones	0.00%	0.00	0.00%	0.00
Depósito de acciones de la SI	0.00%	0.00	0.00%	0.00
Depósito de valores	0.00%	0.00	0.00%	0.00
Contabilidad	0.00%	0.00	0.00%	0.00
Otras**	0.00%	0.02	0.00%	0.03
<b>TOTALES</b>	0.00%	0.02	2.21%	22.13

\*Monto por cada \$1,000.00 invertidos

\*\*Proveeduría de precios, mantenimiento de sistemas, custodia a la BMV v CNBV, calificadora, auditoría, honorarios a abogados, en su caso.

## Información sobre comisiones y remuneraciones

Las comisiones por compra y venta de acciones, pueden disminuir el monto total de su inversión. Esto implica que usted recibiría un monto menor después de una operación. Lo anterior, junto con las comisiones pagadas por la sociedad, representa una reducción del rendimiento total que recibiría por su inversión en la sociedad.

Las comisiones por distribución de acciones pueden variar de distribuidor en distribuidor. Si quiere conocer la comisión específica consulte a su distribuidor.

Algunos prestadores de servicios pueden establecer acuerdos con la sociedad y ofrecerle descuentos por sus servicios. Para conocer de su existencia y el posible beneficio para usted pregunte con su distribuidor.

El prospecto de información, contiene un mayor detalle de los conflictos de interés a los que pudiera esta sujeto.

## Políticas para la compra-venta de acciones

Plazo mínimo de permanencia	No existe.	Liquidez	48 horas.
Recepción de ordenes	Compra y venta. Todos los días hábiles.	Horario	09:00:00 a 13:00:00
Ejecución de las operaciones	Compra y venta. Mismo día de la solicitud.	Limite de recompra	Hasta el 10%, si el importe de las solicitudes de venta excede dicho porcentaje de los activos totales del Fondo, el día de la operación.
Liquidación de las operaciones	Compra y venta. 48 horas a partir de la ejecución.	Diferencial	Nunca se ha aplicado.

\*La sociedad de inversión ante condiciones desordenadas de mercado u operaciones inusuales, podrá aplicar a las operaciones de compra-venta de sus acciones, un diferencial sobre el precio actualizado de valuación de dichas acciones, que haya determinado previamente, y conservarlo a favor de los inversionistas que permanecen en la sociedad.

## Prestadores de servicios

Operadora	SURA Investment Management México, S.A. de C.V., Sociedad Operadora de Fondos de Inversión
Distribuidora	SURA Investment Management México, S.A. de C.V., Sociedad Operadora de Fondos de Inversión
Valuadora	COVAF, S.A. de C.V.
Institución Calificadora de Valores	Fitch México, S.A. de C.V.

## Advertencias

La sociedad de inversión no cuenta con garantía alguna del IPAB, ni de la sociedad operadora ni del Grupo Financiero al que, en su caso, esta última pertenezca. La inversión en la sociedad se encuentra respaldada hasta por el monto de su patrimonio.

La inscripción en el Registro Nacional de Valores tendrá efectos declarativos y no convalidan los actos jurídicos que sean nulos de conformidad con las leyes aplicables, ni implican certificación sobre la bondad de los valores inscritos en el mismo, o sobre la solvencia, liquidez o calidad crediticia de la sociedad de inversión.

Ningún intermediario financiero, apoderado para celebrar operaciones con el público, o cualquier otra persona, está autorizada para proporcionar información o hacer declaración alguna adicional al contenido del presente documento o el prospecto de información al público inversionista, por lo que deberán entenderse como no autorizadas por la sociedad.

Para mayor información, visite la página electrónica de nuestra operadora y/o distribuidora(s), donde podrá consultar el prospecto de información al público inversionista de la sociedad, así como la información actualizada sobre la cartera de inversiones de la sociedad.

El presente documento y el prospecto de información al público inversionista, son los únicos documentos de venta que reconoce la sociedad de inversión como válidos.

## Centro de atención al inversionista

Contacto	Ejecutivo de atención a clientes
Número Telefónico	(55) 9177 1199, (55) 9138 8900 sin costo: 01800-9177111 y 01800-2800808
Horario	8:30 a 18:00 horas.

## Páginas electrónicas

Operadora	www.suraim.com.mx www.suramexico.com/inversiones
Distribuidora	Consultar Prospecto

## DOCUMENTO CON INFORMACIÓN CLAVE PARA LA INVERSIÓN

SURA Real, S.A. de C.V., Sociedad de Inversión en Instrumentos de Deuda				
Tipo	Instrumentos de Deuda	Clase y Serie Accionaria	Posibles Adquirentes	Montos Mínimos de Inversión (\$)
Clasificación	IDLPTR / Largo Plazo Tasa Real	BF1	Personas Físicas.	Igual o mayor a 3 millones y colaboradores de SURA México y sus filiales
Clave de Pizarra	SURREAL			
Calificación	AAA/6			
Fecha de Autorización	29/10/2015			

**Importante:** El valor de una sociedad de inversión, cualquiera que sea su política de inversión, está sujeta a la fluctuación de los mercados, por lo que el inversionista puede obtener ganancias y pérdidas.

**Objetivo de inversión:**

El objetivo del fondo será otorgar un rendimiento atractivo en el largo plazo que incorpore en su rendimiento los movimientos en el INPC.

El Fondo invertirá principalmente en valores emitidos o avalados por el Gobierno Federal.

De forma complementaria, el Fondo podrá invertir en depósitos bancarios, deuda municipal, estatal, banca de desarrollo, valores privados colocados por medio de oferta pública, valores bancarios, valores listados en el SIC, valores extranjeros, instrumentos respaldados por activos, instrumentos estructurados siempre que sus subyacentes estén dentro de los valores autorizados en el régimen de inversión del Fondo. La inversión en instrumentos financieros derivados será con fines de especulación siempre que sus subyacentes estén dentro de los valores autorizados en el régimen de inversión del Fondo y máximo hasta 50% de la inversión. El Fondo en conjunto deberá de invertir al menos el 80% de sus activos en tasa real (tasa de interés en UDIs).

El principal riesgo del Fondo, es un movimiento en las tasas de interés de largo plazo de los instrumentos de deuda a tasa real, así como la inflación, lo cual puede generar minusvalías para los inversionistas. Asimismo, los instrumentos derivados pueden generar volatilidad y minusvalías para el Fondo.

El horizonte de inversión del Fondo es de largo plazo. No existe plazo mínimo de permanencia, no obstante, se recomienda a los inversionistas que, para lograr el objetivo de inversión, permanezcan en el Fondo por lo menos tres años calendario.

**Régimen y política de inversión:****a) Estrategia de administración:**

Activa

**b) Parámetros**

	Mínimo	Máximo
1.- Valores de Tasa Real	80%	100%
2.- Valores de Deuda	0%	100%
3.- Valores emitidos o avalados por el Gobierno Federal Mexicano	50%	100%
4.- Valores de fácil realización y/o valores con vencimiento menor a 3 meses	5%	100%
5.- Instrumentos Financieros Derivados	0%	50%
6.- Mecanismos de inversión colectiva (ETF's & Trackers)	0%	20%

**c) Política de inversión:** El Fondo seleccionará valores emitidos o avalados por el Gobierno Federal con calificación AAA y complementariamente deuda municipal, estatal, banca de desarrollo, valores privados colocados por medio de oferta pública, valores bancarios, valores listados en el SIC, valores extranjeros, instrumentos respaldados por activos, instrumentos estructurados), por lo que principalmente invertirá en activos con una duración que va desde los tres años o más. El Fondo administrará el nivel de riesgo crediticio del Fondo en conjunto para que este cumpla con la máxima calificación de crédito de AAA. Para buscar mejorar la liquidez en la cartera y aprovechar oportunidades de mercado, el Fondo podrá invertir en reportos sobre valores gubernamentales en calidad de reportadora a un plazo menor a la vida remanente del instrumento sujeto a reporto. El Fondo invertirá en valores de tasa real al menos un 80% del total del Fondo. Para la inversión complementaria, se considerarán los depósitos de dinero a la vista, reportos o instrumentos financieros derivados con fines de especulación. La inversión en instrumentos financieros derivados puede ser hasta el 50% de los activos totales.

**d) Índice o base de referencia.** DJLATixxMXGREAL10YFD.

**e)** El Fondo no invertirá en activos emitidos por sociedades del mismo consorcio empresarial al que está pertenece.

**f)** El Fondo podrá realizar operaciones de préstamo de valores en calidad de prestamista, así como en instrumentos financieros derivados, valores estructurados y valores respaldados por activos.

**g)** El Fondo no invertirá en títulos fiduciarios de capital (CKD's).

**Información Relevante:** De acuerdo a la composición del Fondo, existe un alto riesgo de que el Fondo no cuente con los valores necesarios para recomprar las solicitudes de venta de los inversionistas.

**Valor en riesgo (VaR) de la cartera de inversión respecto de sus activos netos: 3.18% con una probabilidad del 95%, siempre y cuando existan condiciones normales de mercado.**

La pérdida que en un escenario pesimista (5 en 100 veces) puede enfrentar la sociedad de inversión en un lapso de un día, es de \$31.80 pesos por cada \$1000.00 invertidos. **(Este dato es sólo una estimación aplicable solo en condiciones normales de mercado, las expectativas de pérdida podrían ser mayores, incluso por el monto total de la inversión realizada).**

**Desempeño histórico**

**Serie BF1 índice de referencia: DJLATixxMXGREAL10YFD.**

Tabla de Rendimientos anualizados						
	Ultimo mes	Ultimos 3 meses	Ultimos 12 meses	Año 2014	Año 2015	Año 2016
Rendimiento Bruto	-1.32578	8.31865	8.72252	6.34327	4.96199	10.2064
Rendimiento Neto	-3.04563	6.42552	6.87317	NA	NA	NA
Tasa libre de riesgo (Cetes 28 días)*	6.72679	6.6842	5.33119	3.43748	3.59926	4.15112
Índice de Referencia	-2.0447	7.47312	8.30981	6.01793	4.608	9.78785

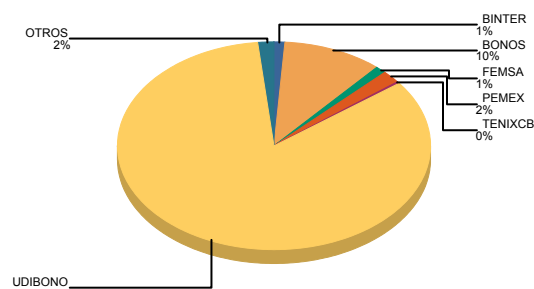
El rendimiento neto es después de comisiones y el que obtuvo el inversionista en el periodo.

\*La tasa libre de riesgo es una tasa que no incluye descuentos por comisiones o cualquier otro gasto.

El desempeño de la sociedad en el pasado, no necesariamente es indicativo del desempeño que tendrá en el futuro.

**Composición de la cartera de inversión****Principales inversiones al mes de mayo de 2017**

Activo objeto de inversión subyacente			Monto (Miles \$)	%
Emisora	Nombre	Tipo		
UDIBONO	251204	Udibonos 0v	2,602,482.36	79.43
UDIBONO	281130	Udibonos 0v	111,687.08	3.41
RCO	12U	CertificadoBursátilPrivados	49,602.70	1.51
BAC871	251021	NotasEstructuradasdeMediano	45,539.21	1.39
PEMEX	10U	C.B. emitidos por Entidades o	43,553.42	1.33
UDIBONO	351122	Udibonos 0v	42,900.55	1.31
CONM151	351215	Eurobonos0	41,633.05	1.27
UDIBONO	220609	Udibonos 0v	35,047.56	1.07
CBIC006	321125	Certificados Bursátiles	27,620.43	0.84
BONDESD	200702	Bonos de Desarrollo del Gobier	26,328.42	0.80
<b>Cartera Total</b>			<b>3,276,567,491.00</b>	

**Activos Objeto de Inversión**

## DOCUMENTO CON INFORMACIÓN CLAVE PARA LA INVERSIÓN

## Comisiones y remuneraciones por la prestación de servicios

## Pagadas por el cliente

CONCEPTO	Serie BF1		Serie más representativa	
	%	\$	%	\$
Incumplimiento plazo mínimo de permanencia	No Aplica	0	No Aplica	0
Incumplimiento saldo mínimo de inversión	No Aplica	0	No Aplica	0
Compra de acciones	No Aplica	0	No Aplica	0
Venta de acciones	No Aplica	0	No Aplica	0
Servicio por asesoría	No Aplica	0	No Aplica	0
Servicio de custodia de acciones	No Aplica	0	No Aplica	0
Servicio de administración de acciones	No Aplica	0	No Aplica	0
Otras	No Aplica	0	No Aplica	0
<b>TOTALES</b>		0		0

La Operadora SURA Investment Management México, S.A. de C.V., no cobra comisión alguna, en ese sentido, los inversionistas deberán consultar con la Distribuidora con quien tienen celebrado contrato, la comisión que, en su caso, resultaría aplicable.

## Pagadas por la sociedad de inversión

CONCEPTO	Serie BF1		Serie más representativa	
	%	\$	%	\$
Administración de activos	1.00%	10.00	1.30%	13.00
Administración de activos / sobre desempeño	0.00%	0.00	0.00%	0.00
Distribución de acciones	0.00%	0.00	0.91%	9.10
Valuación de acciones	0.00%	0.00	0.00%	0.00
Depósito de acciones de la SI	0.00%	0.00	0.00%	0.00
Depósito de valores	0.00%	0.00	0.00%	0.00
Contabilidad	0.00%	0.00	0.00%	0.00
Otras**	0.00%	0.03	0.00%	0.03
<b>TOTALES</b>	1.00%	10.03	2.21%	22.13

\*Monto por cada \$1,000.00 invertidos

\*\*Proveeduría de precios, mantenimiento de sistemas, custodia a la BMV v CNBV, calificadora, auditoría, honorarios a abogados, en su caso.

## Información sobre comisiones y remuneraciones

Las comisiones por compra y venta de acciones, pueden disminuir el monto total de su inversión. Esto implica que usted recibiría un monto menor después de una operación. Lo anterior, junto con las comisiones pagadas por la sociedad, representa una reducción del rendimiento total que recibiría por su inversión en la sociedad.

Las comisiones por distribución de acciones pueden variar de distribuidor en distribuidor. Si quiere conocer la comisión específica consulte a su distribuidor.

Algunos prestadores de servicios pueden establecer acuerdos con la sociedad y ofrecerle descuentos por sus servicios. Para conocer de su existencia y el posible beneficio para usted pregunte con su distribuidor.

El prospecto de información, contiene un mayor detalle de los conflictos de interés a los que pudiera esta sujeto.

## Políticas para la compra-venta de acciones

Plazo mínimo de permanencia	No existe.	Liquidez	48 horas.
Recepción de ordenes	Compra y venta. Todos los días hábiles.	Horario	09:00:00 a 13:00:00
Ejecución de las operaciones	Compra y venta. Mismo día de la solicitud.	Limite de recompra	Hasta el 10%, si el importe de las solicitudes de venta excede dicho porcentaje de los activos totales del Fondo, el día de la operación.
Liquidación de las operaciones	Compra y venta. 48 horas a partir de la ejecución.	Diferencial	Nunca se ha aplicado.

\*La sociedad de inversión ante condiciones desordenadas de mercado u operaciones inusuales, podrá aplicar a las operaciones de compra-venta de sus acciones, un diferencial sobre el precio actualizado de valuación de dichas acciones, que haya determinado previamente, y conservarlo a favor de los inversionistas que permanecen en la sociedad.

## Prestadores de servicios

Operadora	SURA Investment Management México, S.A. de C.V., Sociedad Operadora de Fondos de Inversión
Distribuidora	SURA Investment Management México, S.A. de C.V., Sociedad Operadora de Fondos de Inversión
Valuadora	COVAF, S.A. de C.V.
Institución Calificadora de Valores	Fitch México, S.A. de C.V.

## Advertencias

La sociedad de inversión no cuenta con garantía alguna del IPAB, ni de la sociedad operadora ni del Grupo Financiero al que, en su caso, esta última pertenezca. La inversión en la sociedad se encuentra respaldada hasta por el monto de su patrimonio.

La inscripción en el Registro Nacional de Valores tendrá efectos declarativos y no convalidan los actos jurídicos que sean nulos de conformidad con las leyes aplicables, ni implican certificación sobre la bondad de los valores inscritos en el mismo, o sobre la solvencia, liquidez o calidad crediticia de la sociedad de inversión.

Ningún intermediario financiero, apoderado para celebrar operaciones con el público, o cualquier otra persona, está autorizada para proporcionar información o hacer declaración alguna adicional al contenido del presente documento o el prospecto de información al público inversionista, por lo que deberán entenderse como no autorizadas por la sociedad.

Para mayor información, visite la página electrónica de nuestra operadora y/o distribuidora(s), donde podrá consultar el prospecto de información al público inversionista de la sociedad, así como la información actualizada sobre la cartera de inversiones de la sociedad.

El presente documento y el prospecto de información al público inversionista, son los únicos documentos de venta que reconoce la sociedad de inversión como válidos.

## Centro de atención al inversionista

Contacto	Ejecutivo de atención a clientes
Número Telefónico	(55) 9177 1199, (55) 9138 8900 sin costo: 01800-9177111 y 01800-2800808
Horario	8:30 a 18:00 horas.

## Páginas electrónicas

Operadora	www.suraim.com.mx www.suramexico.com/inversiones
Distribuidora	Consultar Prospecto



**DOCUMENTO CON INFORMACIÓN CLAVE PARA LA INVERSIÓN**

**SURA Real, S.A. de C.V., Sociedad de Inversión en Instrumentos de Deuda**

Tipo	Instrumentos de Deuda	Clase y Serie Accionaria	Posibles Adquirentes	Montos Mínimos de Inversión (\$)
Clasificación	IDLPTR / Largo Plazo Tasa Real	BF2	Personas Físicas.	De \$250,000.00 pesos a \$2'999,999.99 Pesos.
Clave de Pizarra	SURREAL			
Calificación	AAA/6			
Fecha de Autorización	29/10/2015			

**Importante:** El valor de una sociedad de inversión, cualquiera que sea su política de inversión, está sujeta a la fluctuación de los mercados, por lo que el inversionista puede obtener ganancias y pérdidas.

**Objetivo de inversión:**

El objetivo del fondo será otorgar un rendimiento atractivo en el largo plazo que incorpore en su rendimiento los movimientos en el INPC.

El Fondo invertirá principalmente en valores emitidos o avalados por el Gobierno Federal.

De forma complementaria, el Fondo podrá invertir en depósitos bancarios, deuda municipal, estatal, banca de desarrollo, valores privados colocados por medio de oferta pública, valores bancarios, valores listados en el SIC, valores extranjeros, instrumentos respaldados por activos, instrumentos estructurados siempre que sus subyacentes estén dentro de los valores autorizados en el régimen de inversión del Fondo. La inversión en instrumentos financieros derivados será con fines de especulación siempre que sus subyacentes estén dentro de los valores autorizados en el régimen de inversión del Fondo y máximo hasta 50% de la inversión. El Fondo en conjunto deberá de invertir al menos el 80% de sus activos en tasa real (tasa de interés en UDIs).

El principal riesgo del Fondo, es un movimiento en las tasas de interés de largo plazo de los instrumentos de deuda a tasa real, así como la inflación, lo cual puede generar minusvalías para los inversionistas. Asimismo, los instrumentos derivados pueden generar volatilidad y minusvalías para el Fondo.

El horizonte de inversión del Fondo es de largo plazo. No existe plazo mínimo de permanencia, no obstante, se recomienda a los inversionistas que, para lograr el objetivo de inversión, permanezcan en el Fondo por lo menos tres años calendario.

**Régimen y política de inversión:**

a) **Estrategia de administración:** Activa

b) Parámetros	Mínimo	Máximo
1.- Valores de Tasa Real	80%	100%
2.- Valores de Deuda	0%	100%
3.- Valores emitidos o avalados por el Gobierno Federal Mexicano	50%	100%
4.- Valores de fácil realización y/o valores con vencimiento menor a 3 meses	5%	100%
5.- Instrumentos Financieros Derivados	0%	50%
6.- Mecanismos de inversión colectiva (ETF's & Trackers)	0%	20%

c) **Política de inversión:** El Fondo seleccionará valores emitidos o avalados por el Gobierno Federal con calificación AAA y complementariamente deuda municipal, estatal, banca de desarrollo, valores privados colocados por medio de oferta pública, valores bancarios, valores listados en el SIC, valores extranjeros, instrumentos respaldados por activos, instrumentos estructurados), por lo que principalmente invertirá en activos con una duración que va desde los tres años o más. El Fondo administrará el nivel de riesgo crediticio del Fondo en conjunto para que este cumpla con la máxima calificación de crédito de AAA. Para buscar mejorar la liquidez en la cartera y aprovechar oportunidades de mercado, el Fondo podrá invertir en reportos sobre valores gubernamentales en calidad de reportadora a un plazo menor a la vida remanente del instrumento sujeto a reporto. El Fondo invertirá en valores de tasa real al menos un 80% del total del Fondo. Para la inversión complementaria, se considerarán los depósitos de dinero a la vista, reportos o instrumentos financieros derivados con fines de especulación. La inversión en instrumentos financieros derivados puede ser hasta el 50% de los activos totales.

d) **Índice o base de referencia.** DJLATixxMXGREAL10YFD.

e) El Fondo no invertirá en activos emitidos por sociedades del mismo consorcio empresarial al que está pertenece.

f) El Fondo podrá realizar operaciones de préstamo de valores en calidad de prestamista, así como en instrumentos financieros derivados, valores estructurados y valores respaldados por activos.

g) El Fondo no invertirá en títulos fiduciarios de capital (CKD's).

**Información Relevante:** De acuerdo a la composición del Fondo, existe un alto riesgo de que el Fondo no cuente con los valores necesarios para recomprar las solicitudes de venta de los inversionistas.

**Valor en riesgo (VaR) de la cartera de inversión respecto de sus activos netos: 3.18% con una probabilidad del 95%, siempre y cuando existan condiciones normales de mercado.**

La pérdida que en un escenario pesimista (5 en 100 veces) puede enfrentar la sociedad de inversión en un lapso de un día, es de \$31.80 pesos por cada \$1000.00 invertidos. (Este dato es sólo una estimación aplicable solo en condiciones normales de mercado, las expectativas de pérdida podrían ser mayores, incluso por el monto total de la inversión realizada).

**Composición de la cartera de inversión**

**Principales inversiones al mes de mayo de 2017**

Activo objeto de inversión subyacente			Monto (Miles \$)	%
Emisora	Nombre	Tipo		
UDIBONO	251204	Udibonos 0v	2,602,482.36	79.43
UDIBONO	281130	Udibonos 0v	111,687.08	3.41
RCO	12U	CertificadoBursátilPrivados	49,602.70	1.51
BAC871	251021	NotasEstructuradasdeMediano	45,539.21	1.39
PEMEX	10U	C.B. emitidos por Entidades o	43,553.42	1.33
UDIBONO	351122	Udibonos 0v	42,900.55	1.31
CONM151	351215	Eurobonos0	41,633.05	1.27
UDIBONO	220609	Udibonos 0v	35,047.56	1.07
CBIC006	321125	Certificados Bursátiles	27,620.43	0.84
BONDESD	200702	Bonos de Desarrollo del Gobier	26,328.42	0.80
<b>Cartera Total</b>			<b>3,276,567,491.00</b>	

**Desempeño histórico**

Serie BF2 índice de referencia: DJLATixxMXGREAL10YFD.

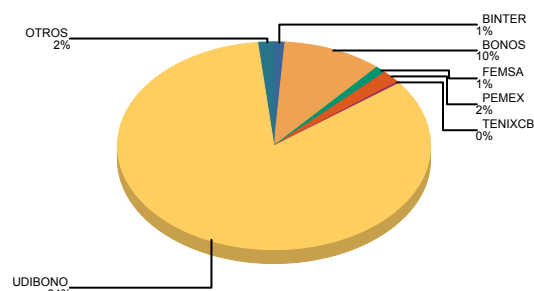
Tabla de Rendimientos anualizados						
	Ultimo mes	Ultimos 3 meses	Ultimos 12 meses	Año 2014	Año 2015	Año 2016
Rendimiento Bruto	-1.32578	8.31865	8.72252	6.34327	4.96199	10.2064
Rendimiento Neto	-3.38527	6.05289	6.50059	6.85306	-2.13332	7.98378
Tasa libre de riesgo (Cetes 28 días)*	6.72679	6.6842	5.33119	3.43748	3.59926	4.15112
Índice de Referencia	-2.0447	7.47312	8.30981	6.01793	4.608	9.78785

El rendimiento neto es después de comisiones y el que obtuvo el inversionista en el periodo.

\*La tasa libre de riesgo es una tasa que no incluye descuentos por comisiones o cualquier otro gasto.

El desempeño de la sociedad en el pasado, no necesariamente es indicativo del desempeño que tendrá en el futuro.

**Activos Objeto de Inversión**



## DOCUMENTO CON INFORMACIÓN CLAVE PARA LA INVERSIÓN

## Comisiones y remuneraciones por la prestación de servicios

## Pagadas por el cliente

CONCEPTO	Serie BF2		Serie más representativa	
	%	\$	%	\$
Incumplimiento plazo mínimo de permanencia	No Aplica	0	No Aplica	0
Incumplimiento saldo mínimo de inversión	No Aplica	0	No Aplica	0
Compra de acciones	No Aplica	0	No Aplica	0
Venta de acciones	No Aplica	0	No Aplica	0
Servicio por asesoría	No Aplica	0	No Aplica	0
Servicio de custodia de acciones	No Aplica	0	No Aplica	0
Servicio de administración de acciones	No Aplica	0	No Aplica	0
Otras	No Aplica	0	No Aplica	0
<b>TOTALES</b>		0		0

La Operadora SURA Investment Management México, S.A. de C.V., no cobra comisión alguna, en ese sentido, los inversionistas deberán consultar con la Distribuidora con quien tienen celebrado contrato, la comisión que, en su caso, resultaría aplicable.

## Pagadas por la sociedad de inversión

CONCEPTO	Serie BF2		Serie más representativa	
	%	\$	%	\$
Administración de activos	1.30%	13.00	1.30%	13.00
Administración de activos / sobre desempeño	0.00%	0.00	0.00%	0.00
Distribución de acciones	0.00%	0.00	0.91%	9.10
Valuación de acciones	0.00%	0.00	0.00%	0.00
Depósito de acciones de la SI	0.00%	0.00	0.00%	0.00
Depósito de valores	0.00%	0.00	0.00%	0.00
Contabilidad	0.00%	0.00	0.00%	0.00
Otras**	0.00%	0.03	0.00%	0.03
<b>TOTALES</b>	1.30%	13.03	2.21%	22.13

\*Monto por cada \$1,000.00 invertidos

\*\*Proveeduría de precios, mantenimiento de sistemas, custodia a la BMV v CNBV, calificadora, auditoría, honorarios a abogados, en su caso.

## Información sobre comisiones y remuneraciones

Las comisiones por compra y venta de acciones, pueden disminuir el monto total de su inversión. Esto implica que usted recibiría un monto menor después de una operación. Lo anterior, junto con las comisiones pagadas por la sociedad, representa una reducción del rendimiento total que recibiría por su inversión en la sociedad.

Las comisiones por distribución de acciones pueden variar de distribuidor en distribuidor. Si quiere conocer la comisión específica consulte a su distribuidor.

Algunos prestadores de servicios pueden establecer acuerdos con la sociedad y ofrecerle descuentos por sus servicios. Para conocer de su existencia y el posible beneficio para usted pregunte con su distribuidor.

El prospecto de información, contiene un mayor detalle de los conflictos de interés a los que pudiera esta sujeto.

## Políticas para la compra-venta de acciones

Plazo mínimo de permanencia	No existe.	Liquidez	48 horas.
Recepción de ordenes	Compra y venta. Todos los días hábiles.	Horario	09:00:00 a 13:00:00
Ejecución de las operaciones	Compra y venta. Mismo día de la solicitud.	Limite de recompra	Hasta el 10%, si el importe de las solicitudes de venta excede dicho porcentaje de los activos totales del Fondo, el día de la operación.
Liquidación de las operaciones	Compra y venta. 48 horas a partir de la ejecución.	Diferencial	Nunca se ha aplicado.

\*La sociedad de inversión ante condiciones desordenadas de mercado u operaciones inusuales, podrá aplicar a las operaciones de compra-venta de sus acciones, un diferencial sobre el precio actualizado de valuación de dichas acciones, que haya determinado previamente, y conservarlo a favor de los inversionistas que permanecen en la sociedad.

## Prestadores de servicios

Operadora	SURA Investment Management México, S.A. de C.V., Sociedad Operadora de Fondos de Inversión
Distribuidora	SURA Investment Management México, S.A. de C.V., Sociedad Operadora de Fondos de Inversión
Valuadora	COVAF, S.A. de C.V.
Institución Calificadora de Valores	Fitch México, S.A. de C.V.

## Advertencias

La sociedad de inversión no cuenta con garantía alguna del IPAB, ni de la sociedad operadora ni del Grupo Financiero al que, en su caso, esta última pertenezca. La inversión en la sociedad se encuentra respaldada hasta por el monto de su patrimonio.

La inscripción en el Registro Nacional de Valores tendrá efectos declarativos y no convalidan los actos jurídicos que sean nulos de conformidad con las leyes aplicables, ni implican certificación sobre la bondad de los valores inscritos en el mismo, o sobre la solvencia, liquidez o calidad crediticia de la sociedad de inversión.

Ningún intermediario financiero, apoderado para celebrar operaciones con el público, o cualquier otra persona, está autorizada para proporcionar información o hacer declaración alguna adicional al contenido del presente documento o el prospecto de información al público inversionista, por lo que deberán entenderse como no autorizadas por la sociedad.

Para mayor información, visite la página electrónica de nuestra operadora y/o distribuidora(s), donde podrá consultar el prospecto de información al público inversionista de la sociedad, así como la información actualizada sobre la cartera de inversiones de la sociedad.

El presente documento y el prospecto de información al público inversionista, son los únicos documentos de venta que reconoce la sociedad de inversión como válidos.

## Centro de atención al inversionista

Contacto	Ejecutivo de atención a clientes
Número Telefónico	(55) 9177 1199, (55) 9138 8900 sin costo: 01800-9177111 y 01800-2800808
Horario	8:30 a 18:00 horas.

## Páginas electrónicas

Operadora	www.suraim.com.mx www.suramexico.com/inversiones
Distribuidora	Consultar Prospecto

## DOCUMENTO CON INFORMACIÓN CLAVE PARA LA INVERSIÓN

SURA Real, S.A. de C.V., Sociedad de Inversión en Instrumentos de Deuda				
Tipo	Instrumentos de Deuda	Clase y Serie Accionaria	Posibles Adquirentes	Montos Mínimos de Inversión (\$)
Clasificación	IDLPTR / Largo Plazo Tasa Real	BF3	Personas Físicas.	Igual o menor a \$249,999.99 pesos.
Clave de Pizarra	SURREAL			
Calificación	AAA/6			
Fecha de Autorización	29/10/2015			

**Importante:** El valor de una sociedad de inversión, cualquiera que sea su política de inversión, está sujeta a la fluctuación de los mercados, por lo que el inversionista puede obtener ganancias y pérdidas.

**Objetivo de inversión:**

El objetivo del fondo será otorgar un rendimiento atractivo en el largo plazo que incorpore en su rendimiento los movimientos en el INPC.

El Fondo invertirá principalmente en valores emitidos o avalados por el Gobierno Federal.

De forma complementaria, el Fondo podrá invertir en depósitos bancarios, deuda municipal, estatal, banca de desarrollo, valores privados colocados por medio de oferta pública, valores bancarios, valores listados en el SIC, valores extranjeros, instrumentos respaldados por activos, instrumentos estructurados siempre que sus subyacentes estén dentro de los valores autorizados en el régimen de inversión del Fondo. La inversión en instrumentos financieros derivados será con fines de especulación siempre que sus subyacentes estén dentro de los valores autorizados en el régimen de inversión del Fondo y máximo hasta 50% de la inversión. El Fondo en conjunto deberá de invertir al menos el 80% de sus activos en tasa real (tasa de interés en UDIs).

El principal riesgo del Fondo, es un movimiento en las tasas de interés de largo plazo de los instrumentos de deuda a tasa real, así como la inflación, lo cual puede generar minusvalías para los inversionistas. Asimismo, los instrumentos derivados pueden generar volatilidad y minusvalías para el Fondo.

El horizonte de inversión del Fondo es de largo plazo. No existe plazo mínimo de permanencia, no obstante, se recomienda a los inversionistas que, para lograr el objetivo de inversión, permanezcan en el Fondo por lo menos tres años calendario.

**Régimen y política de inversión:****a) Estrategia de administración:**

Activa

**b) Parámetros**

	Mínimo	Máximo
1.- Valores de Tasa Real	80%	100%
2.- Valores de Deuda	0%	100%
3.- Valores emitidos o avalados por el Gobierno Federal Mexicano	50%	100%
4.- Valores de fácil realización y/o valores con vencimiento menor a 3 meses	5%	100%
5.- Instrumentos Financieros Derivados	0%	50%
6.- Mecanismos de inversión colectiva (ETF's & Trackers)	0%	20%

**c) Política de inversión:**

El Fondo seleccionará valores emitidos o avalados por el Gobierno Federal con calificación AAA y complementariamente deuda municipal, estatal, banca de desarrollo, valores privados colocados por medio de oferta pública, valores bancarios, valores listados en el SIC, valores extranjeros, instrumentos respaldados por activos, instrumentos estructurados), por lo que principalmente invertirá en activos con una duración que va desde los tres años o más. El Fondo administrará el nivel de riesgo crediticio del Fondo en conjunto para que este cumpla con la máxima calificación de crédito de AAA. Para buscar mejorar la liquidez en la cartera y aprovechar oportunidades de mercado, el Fondo podrá invertir en reportos sobre valores gubernamentales en calidad de reportadora a un plazo menor a la vida remanente del instrumento sujeto a reporto. El Fondo invertirá en valores de tasa real al menos un 80% del total del Fondo. Para la inversión complementaria, se considerarán los depósitos de dinero a la vista, reportos o instrumentos financieros derivados con fines de especulación. La inversión en instrumentos financieros derivados puede ser hasta el 50% de los activos totales.

**d) Índice o base de referencia.** DJLATixxMXGREAL10YFD.

**e)** El Fondo no invertirá en activos emitidos por sociedades del mismo consorcio empresarial al que está pertenece.

**f)** El Fondo podrá realizar operaciones de préstamo de valores en calidad de prestamista, así como en instrumentos financieros derivados, valores estructurados y valores respaldados por activos.

**g)** El Fondo no invertirá en títulos fiduciarios de capital (CKD's).

**Información Relevante:** De acuerdo a la composición del Fondo, existe un alto riesgo de que el Fondo no cuente con los valores necesarios para recomprar las solicitudes de venta de los inversionistas.

**Valor en riesgo (VaR) de la cartera de inversión respecto de sus activos netos:** 3.18% con una probabilidad del 95%, siempre y cuando existan condiciones normales de mercado.

La pérdida que en un escenario pesimista (5 en 100 veces) puede enfrentar la sociedad de inversión en un lapso de un día, es de \$31.80 pesos por cada \$1000.00 invertidos. (Este dato es sólo una estimación aplicable solo en condiciones normales de mercado, las expectativas de pérdida podrían ser mayores, incluso por el monto total de la inversión realizada).

**Desempeño histórico**

Serie BF3 índice de referencia: DJLATixxMXGREAL10YFD.

Tabla de Rendimientos anualizados						
	Ultimo mes	Ultimos 3 meses	Ultimos 12 meses	Año 2014	Año 2015	Año 2016
Rendimiento Bruto	-1.32578	8.31865	8.72252	6.34327	4.96199	10.2064
Rendimiento Neto	-3.61042	5.80536	6.25298	NA	NA	NA
Tasa libre de riesgo (Cetes 28 días)*	6.72679	6.6842	5.33119	3.43748	3.59926	4.15112
Índice de Referencia	-2.0447	7.47312	8.30981	6.01793	4.608	9.78785

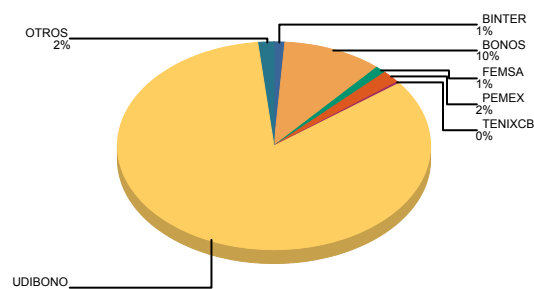
El rendimiento neto es después de comisiones y el que obtuvo el inversionista en el periodo.

\*La tasa libre de riesgo es una tasa que no incluye descuentos por comisiones o cualquier otro gasto.

El desempeño de la sociedad en el pasado, no necesariamente es indicativo del desempeño que tendrá en el futuro.

**Composición de la cartera de inversión****Principales inversiones al mes de mayo de 2017**

Activo objeto de inversión subyacente			Monto (Miles \$)	%
Emisora	Nombre	Tipo		
UDIBONO	251204	Udibonos 0v	2,602,482.36	79.43
UDIBONO	281130	Udibonos 0v	111,687.08	3.41
RCO	12U	CertificadoBursátilPrivados	49,602.70	1.51
BAC871	251021	NotasEstructuradasdeMediano	45,539.21	1.39
PEMEX	10U	C.B. emitidos por Entidades o	43,553.42	1.33
UDIBONO	351122	Udibonos 0v	42,900.55	1.31
CONM151	351215	Eurobonos0	41,633.05	1.27
UDIBONO	220609	Udibonos 0v	35,047.56	1.07
CBIC006	321125	Certificados Bursátiles	27,620.43	0.84
BONDESD	200702	Bonos de Desarrollo del Gobier	26,328.42	0.80
<b>Cartera Total</b>			<b>3,276,567,491.00</b>	

**Activos Objeto de Inversión**

## DOCUMENTO CON INFORMACIÓN CLAVE PARA LA INVERSIÓN

## Comisiones y remuneraciones por la prestación de servicios

## Pagadas por el cliente

CONCEPTO	Serie BF3		Serie más representativa	
	%	\$	%	\$
Incumplimiento plazo mínimo de permanencia	No Aplica	0	No Aplica	0
Incumplimiento saldo mínimo de inversión	No Aplica	0	No Aplica	0
Compra de acciones	No Aplica	0	No Aplica	0
Venta de acciones	No Aplica	0	No Aplica	0
Servicio por asesoría	No Aplica	0	No Aplica	0
Servicio de custodia de acciones	No Aplica	0	No Aplica	0
Servicio de administración de acciones	No Aplica	0	No Aplica	0
Otras	No Aplica	0	No Aplica	0
<b>TOTALES</b>		0		0

La Operadora SURA Investment Management México, S.A. de C.V., no cobra comisión alguna, en ese sentido, los inversionistas deberán consultar con la Distribuidora con quien tienen celebrado contrato, la comisión que, en su caso, resultaría aplicable.

## Pagadas por la sociedad de inversión

CONCEPTO	Serie BF3		Serie más representativa	
	%	\$	%	\$
Administración de activos	1.50%	15.00	1.30%	13.00
Administración de activos / sobre desempeño	0.00%	0.00	0.00%	0.00
Distribución de acciones	0.00%	0.00	0.91%	9.10
Valuación de acciones	0.00%	0.00	0.00%	0.00
Depósito de acciones de la SI	0.00%	0.00	0.00%	0.00
Depósito de valores	0.00%	0.00	0.00%	0.00
Contabilidad	0.00%	0.00	0.00%	0.00
Otras**	0.00%	0.03	0.00%	0.03
<b>TOTALES</b>	1.50%	15.03	2.21%	22.13

\*Monto por cada \$1,000.00 invertidos

\*\*Proveeduría de precios, mantenimiento de sistemas, custodia a la BMV v CNBV, calificadora, auditoría, honorarios a abogados, en su caso.

## Información sobre comisiones y remuneraciones

Las comisiones por compra y venta de acciones, pueden disminuir el monto total de su inversión. Esto implica que usted recibiría un monto menor después de una operación. Lo anterior, junto con las comisiones pagadas por la sociedad, representa una reducción del rendimiento total que recibiría por su inversión en la sociedad.

Las comisiones por distribución de acciones pueden variar de distribuidor en distribuidor. Si quiere conocer la comisión específica consulte a su distribuidor.

Algunos prestadores de servicios pueden establecer acuerdos con la sociedad y ofrecerle descuentos por sus servicios. Para conocer de su existencia y el posible beneficio para usted pregunte con su distribuidor.

El prospecto de información, contiene un mayor detalle de los conflictos de interés a los que pudiera esta sujeto.

## Políticas para la compra-venta de acciones

Plazo mínimo de permanencia	No existe.	Liquidez	48 horas.
Recepción de ordenes	Compra y venta. Todos los días hábiles.	Horario	09:00:00 a 13:00:00
Ejecución de las operaciones	Compra y venta. Mismo día de la solicitud.	Limite de recompra	Hasta el 10%, si el importe de las solicitudes de venta excede dicho porcentaje de los activos totales del Fondo, el día de la operación.
Liquidación de las operaciones	Compra y venta. 48 horas a partir de la ejecución.	Diferencial	Nunca se ha aplicado.

\*La sociedad de inversión ante condiciones desordenadas de mercado u operaciones inusuales, podrá aplicar a las operaciones de compra-venta de sus acciones, un diferencial sobre el precio actualizado de valuación de dichas acciones, que haya determinado previamente, y conservarlo a favor de los inversionistas que permanecen en la sociedad.

## Prestadores de servicios

Operadora	SURA Investment Management México, S.A. de C.V., Sociedad Operadora de Fondos de Inversión
Distribuidora	SURA Investment Management México, S.A. de C.V., Sociedad Operadora de Fondos de Inversión
Valuadora	COVAF, S.A. de C.V.
Institución Calificadora de Valores	Fitch México, S.A. de C.V.

## Advertencias

La sociedad de inversión no cuenta con garantía alguna del IPAB, ni de la sociedad operadora ni del Grupo Financiero al que, en su caso, esta última pertenezca. La inversión en la sociedad se encuentra respaldada hasta por el monto de su patrimonio.

La inscripción en el Registro Nacional de Valores tendrá efectos declarativos y no convalidan los actos jurídicos que sean nulos de conformidad con las leyes aplicables, ni implican certificación sobre la bondad de los valores inscritos en el mismo, o sobre la solvencia, liquidez o calidad crediticia de la sociedad de inversión.

Ningún intermediario financiero, apoderado para celebrar operaciones con el público, o cualquier otra persona, está autorizada para proporcionar información o hacer declaración alguna adicional al contenido del presente documento o el prospecto de información al público inversionista, por lo que deberán entenderse como no autorizadas por la sociedad.

Para mayor información, visite la página electrónica de nuestra operadora y/o distribuidora(s), donde podrá consultar el prospecto de información al público inversionista de la sociedad, así como la información actualizada sobre la cartera de inversiones de la sociedad.

El presente documento y el prospecto de información al público inversionista, son los únicos documentos de venta que reconoce la sociedad de inversión como válidos.

## Centro de atención al inversionista

Contacto	Ejecutivo de atención a clientes
Número Telefónico	(55) 9177 1199, (55) 9138 8900 sin costo: 01800-9177111 y 01800-2800808
Horario	8:30 a 18:00 horas.

## Páginas electrónicas

Operadora	www.suraim.com.mx www.suramexico.com/inversiones
Distribuidora	Consultar Prospecto

**DOCUMENTO CON INFORMACIÓN CLAVE PARA LA INVERSIÓN**

**SURA Real, S.A. de C.V., Sociedad de Inversión en Instrumentos de Deuda**

Tipo	Instrumentos de Deuda	Clase y Serie Accionaria	Posibles Adquirentes	Montos Mínimos de Inversión (\$)
Clasificación	IDLPTR / Largo Plazo Tasa Real	BFE	Personas Físicas Exentas.	Igual o menor a \$2'999,999.99 pesos.
Clave de Pizarra	SURREAL			
Calificación	AAA/6			
Fecha de Autorización	29/10/2015			

**Importante:** El valor de una sociedad de inversión, cualquiera que sea su política de inversión, está sujeta a la fluctuación de los mercados, por lo que el inversionista puede obtener ganancias y pérdidas.

**Objetivo de inversión:**

El objetivo del fondo será otorgar un rendimiento atractivo en el largo plazo que incorpore en su rendimiento los movimientos en el INPC.

El Fondo invertirá principalmente en valores emitidos o avalados por el Gobierno Federal.

De forma complementaria, el Fondo podrá invertir en depósitos bancarios, deuda municipal, estatal, banca de desarrollo, valores privados colocados por medio de oferta pública, valores bancarios, valores listados en el SIC, valores extranjeros, instrumentos respaldados por activos, instrumentos estructurados siempre que sus subyacentes estén dentro de los valores autorizados en el régimen de inversión del Fondo. La inversión en instrumentos financieros derivados será con fines de especulación siempre que sus subyacentes estén dentro de los valores autorizados en el régimen de inversión del Fondo y máximo hasta 50% de la inversión. El Fondo en conjunto deberá de invertir al menos el 80% de sus activos en tasa real (tasa de interés en UDIs).

El principal riesgo del Fondo, es un movimiento en las tasas de interés de largo plazo de los instrumentos de deuda a tasa real, así como la inflación, lo cual puede generar minusvalías para los inversionistas. Asimismo, los instrumentos derivados pueden generar volatilidad y minusvalías para el Fondo.

El horizonte de inversión del Fondo es de largo plazo. No existe plazo mínimo de permanencia, no obstante, se recomienda a los inversionistas que, para lograr el objetivo de inversión, permanezcan en el Fondo por lo menos tres años calendario.

**Régimen y política de inversión:**

**a) Estrategia de administración:** Activa

**b) Parámetros**

	Mínimo	Máximo
1.- Valores de Tasa Real	80%	100%
2.- Valores de Deuda	0%	100%
3.- Valores emitidos o avalados por el Gobierno Federal Mexicano	50%	100%
4.- Valores de fácil realización y/o valores con vencimiento menor a 3 meses	5%	100%
5.- Instrumentos Financieros Derivados	0%	50%
6.- Mecanismos de inversión colectiva (ETF's & Trackers)	0%	20%

**c) Política de inversión:** El Fondo seleccionará valores emitidos o avalados por el Gobierno Federal con calificación AAA y complementariamente deuda municipal, estatal, banca de desarrollo, valores privados colocados por medio de oferta pública, valores bancarios, valores listados en el SIC, valores extranjeros, instrumentos respaldados por activos, instrumentos estructurados), por lo que principalmente invertirá en activos con una duración que va desde los tres años o más. El Fondo administrará el nivel de riesgo crediticio del Fondo en conjunto para que este cumpla con la máxima calificación de crédito de AAA. Para buscar mejorar la liquidez en la cartera y aprovechar oportunidades de mercado, el Fondo podrá invertir en reportos sobre valores gubernamentales en calidad de reportadora a un plazo menor a la vida remanente del instrumento sujeto a reporto. El Fondo invertirá en valores de tasa real al menos un 80% del total del Fondo. Para la inversión complementaria, se considerarán los depósitos de dinero a la vista, reportos o instrumentos financieros derivados con fines de especulación. La inversión en instrumentos financieros derivados puede ser hasta el 50% de los activos totales.

**d) Índice o base de referencia.** DJLATixxMXGREAL10YFD.

**e)** El Fondo no invertirá en activos emitidos por sociedades del mismo consorcio empresarial al que está pertenece.

**f)** El Fondo podrá realizar operaciones de préstamo de valores en calidad de prestamista, así como en instrumentos financieros derivados, valores estructurados y valores respaldados por activos.

**g)** El Fondo no invertirá en títulos fiduciarios de capital (CKD's).

**Información Relevante:** De acuerdo a la composición del Fondo, existe un alto riesgo de que el Fondo no cuente con los valores necesarios para recomprar las solicitudes de venta de los inversionistas.

**Valor en riesgo (VaR) de la cartera de inversión respecto de sus activos netos: 3.18% con una probabilidad del 95%, siempre y cuando existan condiciones normales de mercado.**

La pérdida que en un escenario pesimista (5 en 100 veces) puede enfrentar la sociedad de inversión en un lapso de un día, es de \$31.80 pesos por cada \$1000.00 invertidos. (Este dato es sólo una estimación aplicable solo en condiciones normales de mercado, las expectativas de pérdida podrían ser mayores, incluso por el monto total de la inversión realizada).

**Desempeño histórico**

**Serie BFE índice de referencia: DJLATixxMXGREAL10YFD.**

Tabla de Rendimientos anualizados						
	Ultimo mes	Ultimos 3 meses	Ultimos 12 meses	Año 2014	Año 2015	Año 2016
Rendimiento Bruto	-1.32578	8.31865	8.72252	6.34327	4.96199	10.2064
Rendimiento Neto	-3.60441	5.81819	6.21446	7.26495	-1.73376	7.6792
Tasa libre de riesgo (Cetes 28 días)*	6.72679	6.6842	5.33119	3.43748	3.59926	4.15112
Índice de Referencia	-2.0447	7.47312	8.30981	6.01793	4.608	9.78785

El rendimiento neto es después de comisiones y el que obtuvo el inversionista en el periodo.

\*La tasa libre de riesgo es una tasa que no incluye descuentos por comisiones o cualquier otro gasto.

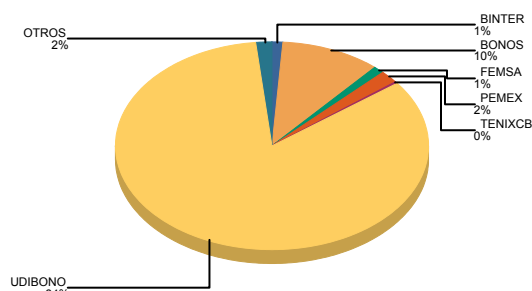
El desempeño de la sociedad en el pasado, no necesariamente es indicativo del desempeño que tendrá en el futuro.

**Composición de la cartera de inversión**

**Principales inversiones al mes de mayo de 2017**

Activo objeto de inversión subyacente			Monto (Miles \$)	%
Emisora	Nombre	Tipo		
UDIBONO	251204	Udibonos 0v	2,602,482.36	79.43
UDIBONO	281130	Udibonos 0v	111,687.08	3.41
RCO	12U	CertificadoBursátilPrivados	49,602.70	1.51
BAC871	251021	NotasEstructuradasdeMediano	45,539.21	1.39
PEMEX	10U	C.B. emitidos por Entidades o	43,553.42	1.33
UDIBONO	351122	Udibonos 0v	42,900.55	1.31
CONM151	351215	Eurobonos0	41,633.05	1.27
UDIBONO	220609	Udibonos 0v	35,047.56	1.07
CBIC006	321125	Certificados Bursátiles	27,620.43	0.84
BONDESD	200702	Bonos de Desarrollo del Gobier	26,328.42	0.80
<b>Cartera Total</b>			<b>3,276,567,491.00</b>	

**Activos Objeto de Inversión**





## DOCUMENTO CON INFORMACIÓN CLAVE PARA LA INVERSIÓN

## Comisiones y remuneraciones por la prestación de servicios

## Pagadas por el cliente

CONCEPTO	Serie BFE		Serie más representativa	
	%	\$	%	\$
Incumplimiento plazo mínimo de permanencia	No Aplica	0	No Aplica	0
Incumplimiento saldo mínimo de inversión	No Aplica	0	No Aplica	0
Compra de acciones	No Aplica	0	No Aplica	0
Venta de acciones	No Aplica	0	No Aplica	0
Servicio por asesoría	No Aplica	0	No Aplica	0
Servicio de custodia de acciones	No Aplica	0	No Aplica	0
Servicio de administración de acciones	No Aplica	0	No Aplica	0
Otras	No Aplica	0	No Aplica	0
<b>TOTALES</b>		0		0

La Operadora SURA Investment Management México, S.A. de C.V., no cobra comisión alguna, en ese sentido, los inversionistas deberán consultar con la Distribuidora con quien tienen celebrado contrato, la comisión que, en su caso, resultaría aplicable.

## Pagadas por la sociedad de inversión

CONCEPTO	Serie BFE		Serie más representativa	
	%	\$	%	\$
Administración de activos	2.00%	20.00	1.30%	13.00
Administración de activos / sobre desempeño	0.00%	0.00	0.00%	0.00
Distribución de acciones	0.00%	0.00	0.91%	9.10
Valuación de acciones	0.00%	0.00	0.00%	0.00
Depósito de acciones de la SI	0.00%	0.00	0.00%	0.00
Depósito de valores	0.00%	0.00	0.00%	0.00
Contabilidad	0.00%	0.00	0.00%	0.00
Otras**	0.00%	0.03	0.00%	0.03
<b>TOTALES</b>	2.00%	20.03	2.21%	22.13

\*Monto por cada \$1,000.00 invertidos

\*\*Proveeduría de precios, mantenimiento de sistemas, custodia a la BMV v CNBV, calificadora, auditoría, honorarios a abogados, en su caso.

## Información sobre comisiones y remuneraciones

Las comisiones por compra y venta de acciones, pueden disminuir el monto total de su inversión. Esto implica que usted recibiría un monto menor después de una operación. Lo anterior, junto con las comisiones pagadas por la sociedad, representa una reducción del rendimiento total que recibiría por su inversión en la sociedad.

Las comisiones por distribución de acciones pueden variar de distribuidor en distribuidor. Si quiere conocer la comisión específica consulte a su distribuidor.

Algunos prestadores de servicios pueden establecer acuerdos con la sociedad y ofrecerle descuentos por sus servicios. Para conocer de su existencia y el posible beneficio para usted pregunte con su distribuidor.

El prospecto de información, contiene un mayor detalle de los conflictos de interés a los que pudiera esta sujeto.

## Políticas para la compra-venta de acciones

Plazo mínimo de permanencia	No existe.	Liquidez	48 horas.
Recepción de ordenes	Compra y venta. Todos los días hábiles.	Horario	09:00:00 a 13:00:00
Ejecución de las operaciones	Compra y venta. Mismo día de la solicitud.	Limite de recompra	Hasta el 10%, si el importe de las solicitudes de venta excede dicho porcentaje de los activos totales del Fondo, el día de la operación.
Liquidación de las operaciones	Compra y venta. 48 horas a partir de la ejecución.		
		Diferencial	Nunca se ha aplicado.

\*La sociedad de inversión ante condiciones desordenadas de mercado u operaciones inusuales, podrá aplicar a las operaciones de compra-venta de sus acciones, un diferencial sobre el precio actualizado de valuación de dichas acciones, que haya determinado previamente, y conservarlo a favor de los inversionistas que permanecen en la sociedad.

## Prestadores de servicios

Operadora	SURA Investment Management México, S.A. de C.V., Sociedad Operadora de Fondos de Inversión
Distribuidora	SURA Investment Management México, S.A. de C.V., Sociedad Operadora de Fondos de Inversión
Valuadora	COVAF, S.A. de C.V.
Institución Calificadora de Valores	Fitch México, S.A. de C.V.

## Advertencias

La sociedad de inversión no cuenta con garantía alguna del IPAB, ni de la sociedad operadora ni del Grupo Financiero al que, en su caso, esta última pertenezca. La inversión en la sociedad se encuentra respaldada hasta por el monto de su patrimonio.

La inscripción en el Registro Nacional de Valores tendrá efectos declarativos y no convalidan los actos jurídicos que sean nulos de conformidad con las leyes aplicables, ni implican certificación sobre la bondad de los valores inscritos en el mismo, o sobre la solvencia, liquidez o calidad crediticia de la sociedad de inversión.

Ningún intermediario financiero, apoderado para celebrar operaciones con el público, o cualquier otra persona, está autorizada para proporcionar información o hacer declaración alguna adicional al contenido del presente documento o el prospecto de información al público inversionista, por lo que deberán entenderse como no autorizadas por la sociedad.

Para mayor información, visite la página electrónica de nuestra operadora y/o distribuidora(s), donde podrá consultar el prospecto de información al público inversionista de la sociedad, así como la información actualizada sobre la cartera de inversiones de la sociedad.

El presente documento y el prospecto de información al público inversionista, son los únicos documentos de venta que reconoce la sociedad de inversión como válidos.

## Centro de atención al inversionista

Contacto	Ejecutivo de atención a clientes
Número Telefónico	(55) 9177 1199, (55) 9138 8900 sin costo: 01800-9177111 y 01800-2800808
Horario	8:30 a 18:00 horas.

## Páginas electrónicas

Operadora	www.suraim.com.mx www.suramexico.com/inversiones
Distribuidora	Consultar Prospecto

**DOCUMENTO CON INFORMACIÓN CLAVE PARA LA INVERSIÓN**

**SURA Real, S.A. de C.V., Sociedad de Inversión en Instrumentos de Deuda**

Tipo	Instrumentos de Deuda	Clase y Serie Accionaria	Posibles Adquirentes	Montos Mínimos de Inversión (\$)
Clasificación	IDLPTR / Largo Plazo Tasa Real	BFS	Personas Físicas Exentas.	Igual o mayor a 3 millones y colaboradores de SURA México y sus filiales
Clave de Pizarra	SURREAL			
Calificación	AAA/6			
Fecha de Autorización	29/10/2015			

**Importante:** El valor de una sociedad de inversión, cualquiera que sea su política de inversión, está sujeta a la fluctuación de los mercados, por lo que el inversionista puede obtener ganancias y pérdidas.

**Objetivo de inversión:**

El objetivo del fondo será otorgar un rendimiento atractivo en el largo plazo que incorpore en su rendimiento los movimientos en el INPC.

El Fondo invertirá principalmente en valores emitidos o avalados por el Gobierno Federal.

De forma complementaria, el Fondo podrá invertir en depósitos bancarios, deuda municipal, estatal, banca de desarrollo, valores privados colocados por medio de oferta pública, valores bancarios, valores listados en el SIC, valores extranjeros, instrumentos respaldados por activos, instrumentos estructurados siempre que sus subyacentes estén dentro de los valores autorizados en el régimen de inversión del Fondo. La inversión en instrumentos financieros derivados será con fines de especulación siempre que sus subyacentes estén dentro de los valores autorizados en el régimen de inversión del Fondo y máximo hasta 50% de la inversión. El Fondo en conjunto deberá de invertir al menos el 80% de sus activos en tasa real (tasa de interés en UDIs).

El principal riesgo del Fondo, es un movimiento en las tasas de interés de largo plazo de los instrumentos de deuda a tasa real, así como la inflación, lo cual puede generar minusvalías para los inversionistas. Asimismo, los instrumentos derivados pueden generar volatilidad y minusvalías para el Fondo.

El horizonte de inversión del Fondo es de largo plazo. No existe plazo mínimo de permanencia, no obstante, se recomienda a los inversionistas que, para lograr el objetivo de inversión, permanezcan en el Fondo por lo menos tres años calendario.

**Régimen y política de inversión:**

a) **Estrategia de administración:** Activa

b) Parámetros	Mínimo	Máximo
1.- Valores de Tasa Real	80%	100%
2.- Valores de Deuda	0%	100%
3.- Valores emitidos o avalados por el Gobierno Federal Mexicano	50%	100%
4.- Valores de fácil realización y/o valores con vencimiento menor a 3 meses	5%	100%
5.- Instrumentos Financieros Derivados	0%	50%
6.- Mecanismos de inversión colectiva (ETF's & Trackers)	0%	20%

c) **Política de inversión:** El Fondo seleccionará valores emitidos o avalados por el Gobierno Federal con calificación AAA y complementariamente deuda municipal, estatal, banca de desarrollo, valores privados colocados por medio de oferta pública, valores bancarios, valores listados en el SIC, valores extranjeros, instrumentos respaldados por activos, instrumentos estructurados), por lo que principalmente invertirá en activos con una duración que va desde los tres años o más. El Fondo administrará el nivel de riesgo crediticio del Fondo en conjunto para que este cumpla con la máxima calificación de crédito de AAA. Para buscar mejorar la liquidez en la cartera y aprovechar oportunidades de mercado, el Fondo podrá invertir en reportos sobre valores gubernamentales en calidad de reportadora a un plazo menor a la vida remanente del instrumento sujeto a reporto. El Fondo invertirá en valores de tasa real al menos un 80% del total del Fondo. Para la inversión complementaria, se considerarán los depósitos de dinero a la vista, reportos o instrumentos financieros derivados con fines de especulación. La inversión en instrumentos financieros derivados puede ser hasta el 50% de los activos totales.

d) **Índice o base de referencia.** DJLATixxMXGREAL10YFD.

e) El Fondo no invertirá en activos emitidos por sociedades del mismo consorcio empresarial al que está pertenece.

f) El Fondo podrá realizar operaciones de préstamo de valores en calidad de prestamista, así como en instrumentos financieros derivados, valores estructurados y valores respaldados por activos.

g) El Fondo no invertirá en títulos fiduciarios de capital (CKD's).

**Información Relevante:** De acuerdo a la composición del Fondo, existe un alto riesgo de que el Fondo no cuente con los valores necesarios para recomprar las solicitudes de venta de los inversionistas.

**Valor en riesgo (VaR) de la cartera de inversión respecto de sus activos netos: 3.18% con una probabilidad del 95%, siempre y cuando existan condiciones normales de mercado.**

La pérdida que en un escenario pesimista (5 en 100 veces) puede enfrentar la sociedad de inversión en un lapso de un día, es de \$31.80 pesos por cada \$1000.00 invertidos. (Este dato es sólo una estimación aplicable solo en condiciones normales de mercado, las expectativas de pérdida podrían ser mayores, incluso por el monto total de la inversión realizada).

**Desempeño histórico**

Serie BFS índice de referencia: DJLATixxMXGREAL10YFD.

Tabla de Rendimientos anualizados						
	Ultimo mes	Ultimos 3 meses	Ultimos 12 meses	Año 2014	Año 2015	Año 2016
Rendimiento Bruto	-1.32578	8.31865	8.72252	6.34327	4.96199	10.2064
Rendimiento Neto	-2.81842	6.68109	7.08008	NA	NA	NA
Tasa libre de riesgo (Cetes 28 días)*	6.72679	6.6842	5.33119	3.43748	3.59926	4.15112
Índice de Referencia	-2.0447	7.47312	8.30981	6.01793	4.608	9.78785

El rendimiento neto es después de comisiones y el que obtuvo el inversionista en el periodo.

\*La tasa libre de riesgo es una tasa que no incluye descuentos por comisiones o cualquier otro gasto.

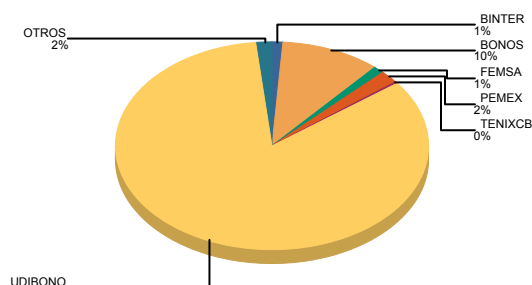
El desempeño de la sociedad en el pasado, no necesariamente es indicativo del desempeño que tendrá en el futuro.

**Composición de la cartera de inversión**

**Principales inversiones al mes de mayo de 2017**

Activo objeto de inversión subyacente			Monto (Miles \$)	%
Emisora	Nombre	Tipo		
UDIBONO	251204	Udibonos 0v	2,602,482.36	79.43
UDIBONO	281130	Udibonos 0v	111,687.08	3.41
RCO	12U	CertificadoBursátilPrivados	49,602.70	1.51
BAC871	251021	NotasEstructuradasdeMediano	45,539.21	1.39
PEMEX	10U	C.B. emitidos por Entidades o	43,553.42	1.33
UDIBONO	351122	Udibonos 0v	42,900.55	1.31
CONM151	351215	Eurobonos0	41,633.05	1.27
UDIBONO	220609	Udibonos 0v	35,047.56	1.07
CBIC006	321125	Certificados Bursátiles	27,620.43	0.84
BONDESD	200702	Bonos de Desarrollo del Gobier	26,328.42	0.80
<b>Cartera Total</b>			<b>3,276,567,491.00</b>	

**Activos Objeto de Inversión**



## DOCUMENTO CON INFORMACIÓN CLAVE PARA LA INVERSIÓN

## Comisiones y remuneraciones por la prestación de servicios

## Pagadas por el cliente

CONCEPTO	Serie BFS		Serie más representativa	
	%	\$	%	\$
Incumplimiento plazo mínimo de permanencia	No Aplica	0	No Aplica	0
Incumplimiento saldo mínimo de inversión	No Aplica	0	No Aplica	0
Compra de acciones	No Aplica	0	No Aplica	0
Venta de acciones	No Aplica	0	No Aplica	0
Servicio por asesoría	No Aplica	0	No Aplica	0
Servicio de custodia de acciones	No Aplica	0	No Aplica	0
Servicio de administración de acciones	No Aplica	0	No Aplica	0
Otras	No Aplica	0	No Aplica	0
<b>TOTALES</b>		0		0

La Operadora SURA Investment Management México, S.A. de C.V., no cobra comisión alguna, en ese sentido, los inversionistas deberán consultar con la Distribuidora con quien tienen celebrado contrato, la comisión que, en su caso, resultaría aplicable.

## Pagadas por la sociedad de inversión

CONCEPTO	Serie BFS		Serie más representativa	
	%	\$	%	\$
Administración de activos	1.30%	13.00	1.30%	13.00
Administración de activos / sobre desempeño	0.00%	0.00	0.00%	0.00
Distribución de acciones	0.00%	0.00	0.91%	9.10
Valuación de acciones	0.00%	0.00	0.00%	0.00
Depósito de acciones de la SI	0.00%	0.00	0.00%	0.00
Depósito de valores	0.00%	0.00	0.00%	0.00
Contabilidad	0.00%	0.00	0.00%	0.00
Otras**	0.00%	0.03	0.00%	0.03
<b>TOTALES</b>	1.30%	13.03	2.21%	22.13

\*Monto por cada \$1,000.00 invertidos

\*\*Proveeduría de precios, mantenimiento de sistemas, custodia a la BMV v CNBV, calificadora, auditoría, honorarios a abogados, en su caso.

## Información sobre comisiones y remuneraciones

Las comisiones por compra y venta de acciones, pueden disminuir el monto total de su inversión. Esto implica que usted recibiría un monto menor después de una operación. Lo anterior, junto con las comisiones pagadas por la sociedad, representa una reducción del rendimiento total que recibiría por su inversión en la sociedad.

Las comisiones por distribución de acciones pueden variar de distribuidor en distribuidor. Si quiere conocer la comisión específica consulte a su distribuidor.

Algunos prestadores de servicios pueden establecer acuerdos con la sociedad y ofrecerle descuentos por sus servicios. Para conocer de su existencia y el posible beneficio para usted pregunte con su distribuidor.

El prospecto de información, contiene un mayor detalle de los conflictos de interés a los que pudiera esta sujeto.

## Políticas para la compra-venta de acciones

Plazo mínimo de permanencia	No existe.	Liquidez	48 horas.
Recepción de ordenes	Compra y venta. Todos los días hábiles.	Horario	09:00:00 a 13:00:00
Ejecución de las operaciones	Compra y venta. Mismo día de la solicitud.	Limite de recompra	Hasta el 10%, si el importe de las solicitudes de venta excede dicho porcentaje de los activos totales del Fondo, el día de la operación.
Liquidación de las operaciones	Compra y venta. 48 horas a partir de la ejecución.	Diferencial	Nunca se ha aplicado.

\*La sociedad de inversión ante condiciones desordenadas de mercado u operaciones inusuales, podrá aplicar a las operaciones de compra-venta de sus acciones, un diferencial sobre el precio actualizado de valuación de dichas acciones, que haya determinado previamente, y conservarlo a favor de los inversionistas que permanecen en la sociedad.

## Prestadores de servicios

Operadora	SURA Investment Management México, S.A. de C.V., Sociedad Operadora de Fondos de Inversión
Distribuidora	SURA Investment Management México, S.A. de C.V., Sociedad Operadora de Fondos de Inversión
Valuadora	COVAF, S.A. de C.V.
Institución Calificadora de Valores	Fitch México, S.A. de C.V.

## Advertencias

La sociedad de inversión no cuenta con garantía alguna del IPAB, ni de la sociedad operadora ni del Grupo Financiero al que, en su caso, esta última pertenezca. La inversión en la sociedad se encuentra respaldada hasta por el monto de su patrimonio.

La inscripción en el Registro Nacional de Valores tendrá efectos declarativos y no convalidan los actos jurídicos que sean nulos de conformidad con las leyes aplicables, ni implican certificación sobre la bondad de los valores inscritos en el mismo, o sobre la solvencia, liquidez o calidad crediticia de la sociedad de inversión.

Ningún intermediario financiero, apoderado para celebrar operaciones con el público, o cualquier otra persona, está autorizada para proporcionar información o hacer declaración alguna adicional al contenido del presente documento o el prospecto de información al público inversionista, por lo que deberán entenderse como no autorizadas por la sociedad.

Para mayor información, visite la página electrónica de nuestra operadora y/o distribuidora(s), donde podrá consultar el prospecto de información al público inversionista de la sociedad, así como la información actualizada sobre la cartera de inversiones de la sociedad.

El presente documento y el prospecto de información al público inversionista, son los únicos documentos de venta que reconoce la sociedad de inversión como válidos.

## Centro de atención al inversionista

Contacto	Ejecutivo de atención a clientes
Número Telefónico	(55) 9177 1199, (55) 9138 8900 sin costo: 01800-9177111 y 01800-2800808
Horario	8:30 a 18:00 horas.

## Páginas electrónicas

Operadora	www.suraim.com.mx www.suramexico.com/inversiones
Distribuidora	Consultar Prospecto

**DOCUMENTO CON INFORMACIÓN CLAVE PARA LA INVERSIÓN**

**SURA Real, S.A. de C.V., Sociedad de Inversión en Instrumentos de Deuda**

Tipo	Instrumentos de Deuda	Clase y Serie Accionaria	Posibles Adquirentes	Montos Mínimos de Inversión (\$)
Clasificación	IDLPTR / Largo Plazo Tasa Real	BFX	Personas Físicas Exentas.	No Aplica
Clave de Pizarra	SURREAL			
Calificación	AAA/6			
Fecha de Autorización	29/10/2015			

**Importante:** El valor de una sociedad de inversión, cualquiera que sea su política de inversión, está sujeta a la fluctuación de los mercados, por lo que el inversionista puede obtener ganancias y pérdidas.

**Objetivo de inversión:**

El objetivo del fondo será otorgar un rendimiento atractivo en el largo plazo que incorpore en su rendimiento los movimientos en el INPC.

El Fondo invertirá principalmente en valores emitidos o avalados por el Gobierno Federal.

De forma complementaria, el Fondo podrá invertir en depósitos bancarios, deuda municipal, estatal, banca de desarrollo, valores privados colocados por medio de oferta pública, valores bancarios, valores listados en el SIC, valores extranjeros, instrumentos respaldados por activos, instrumentos estructurados siempre que sus subyacentes estén dentro de los valores autorizados en el régimen de inversión del Fondo. La inversión en instrumentos financieros derivados será con fines de especulación siempre que sus subyacentes estén dentro de los valores autorizados en el régimen de inversión del Fondo y máximo hasta 50% de la inversión. El Fondo en conjunto deberá de invertir al menos el 80% de sus activos en tasa real (tasa de interés en UDIs).

El principal riesgo del Fondo, es un movimiento en las tasas de interés de largo plazo de los instrumentos de deuda a tasa real, así como la inflación, lo cual puede generar minusvalías para los inversionistas. Asimismo, los instrumentos derivados pueden generar volatilidad y minusvalías para el Fondo.

El horizonte de inversión del Fondo es de largo plazo. No existe plazo mínimo de permanencia, no obstante, se recomienda a los inversionistas que, para lograr el objetivo de inversión, permanezcan en el Fondo por lo menos tres años calendario.

**Régimen y política de inversión:**

**a) Estrategia de administración:**

Activa

**b) Parámetros**

	Mínimo	Máximo
1.- Valores de Tasa Real	80%	100%
2.- Valores de Deuda	0%	100%
3.- Valores emitidos o avalados por el Gobierno Federal Mexicano	50%	100%
4.- Valores de fácil realización y/o valores con vencimiento menor a 3 meses	5%	100%
5.- Instrumentos Financieros Derivados	0%	50%
6.- Mecanismos de inversión colectiva (ETF's & Trackers)	0%	20%

**c) Política de inversión:**

El Fondo seleccionará valores emitidos o avalados por el Gobierno Federal con calificación AAA y complementariamente deuda municipal, estatal, banca de desarrollo, valores privados colocados por medio de oferta pública, valores bancarios, valores listados en el SIC, valores extranjeros, instrumentos respaldados por activos, instrumentos estructurados), por lo que principalmente invertirá en activos con una duración que va desde los tres años o más. El Fondo administrará el nivel de riesgo crediticio del Fondo en conjunto para que este cumpla con la máxima calificación de crédito de AAA. Para buscar mejorar la liquidez en la cartera y aprovechar oportunidades de mercado, el Fondo podrá invertir en reportos sobre valores gubernamentales en calidad de reportadora a un plazo menor a la vida remanente del instrumento sujeto a reporto. El Fondo invertirá en valores de tasa real al menos un 80% del total del Fondo. Para la inversión complementaria, se considerarán los depósitos de dinero a la vista, reportos o instrumentos financieros derivados con fines de especulación. La inversión en instrumentos financieros derivados puede ser hasta el 50% de los activos totales.

**d) Índice o base de referencia.** DJLATixxMXGREAL10YFD.

**e)** El Fondo no invertirá en activos emitidos por sociedades del mismo consorcio empresarial al que está pertenece.

**f)** El Fondo podrá realizar operaciones de préstamo de valores en calidad de prestamista, así como en instrumentos financieros derivados, valores estructurados y valores respaldados por activos.

**g)** El Fondo no invertirá en títulos fiduciarios de capital (CKD's).

**Información Relevante:** De acuerdo a la composición del Fondo, existe un alto riesgo de que el Fondo no cuente con los valores necesarios para recomprar las solicitudes de venta de los inversionistas.

**Valor en riesgo (VaR) de la cartera de inversión respecto de sus activos netos:** 3.18% con una probabilidad del 95%, siempre y cuando existan condiciones normales de mercado.

La pérdida que en un escenario pesimista (5 en 100 veces) puede enfrentar la sociedad de inversión en un lapso de un día, es de \$31.80 pesos por cada \$1000.00 invertidos. (Este dato es sólo una estimación aplicable solo en condiciones normales de mercado, las expectativas de pérdida podrían ser mayores, incluso por el monto total de la inversión realizada).

**Desempeño histórico**

**Serie BFX índice de referencia:** DJLATixxMXGREAL10YFD.

Tabla de Rendimientos anualizados						
	Ultimo mes	Ultimos 3 meses	Ultimos 12 meses	Año 2014	Año 2015	Año 2016
Rendimiento Bruto	-1.32578	8.31865	8.72252	6.34327	4.96199	10.2064
Rendimiento Neto	-1.34092	8.30303	8.7032	NA	NA	NA
Tasa libre de riesgo (Cetes 28 días)*	6.72679	6.6842	5.33119	3.43748	3.59926	4.15112
Índice de Referencia	-2.0447	7.47312	8.30981	6.01793	4.608	9.78785

El rendimiento neto es después de comisiones y el que obtuvo el inversionista en el periodo.

\*La tasa libre de riesgo es una tasa que no incluye descuentos por comisiones o cualquier otro gasto.

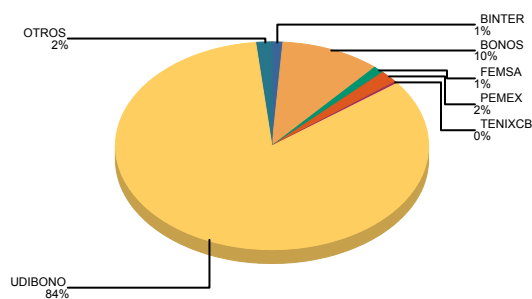
El desempeño de la sociedad en el pasado, no necesariamente es indicativo del desempeño que tendrá en el futuro.

**Composición de la cartera de inversión**

**Principales inversiones al mes de mayo de 2017**

Activo objeto de inversión subyacente			Monto (Miles \$)	%
Emisora	Nombre	Tipo		
UDIBONO	251204	Udibonos 0v	2,602,482.36	79.43
UDIBONO	281130	Udibonos 0v	111,687.08	3.41
RCO	12U	CertificadoBursátilPrivados	49,602.70	1.51
BAC871	251021	NotasEstructuradasdeMediano	45,539.21	1.39
PEMEX	10U	C.B. emitidos por Entidades o	43,553.42	1.33
UDIBONO	351122	Udibonos 0v	42,900.55	1.31
CONM151	351215	Eurobonos0	41,633.05	1.27
UDIBONO	220609	Udibonos 0v	35,047.56	1.07
CBIC006	321125	Certificados Bursátiles	27,620.43	0.84
BONDESD	200702	Bonos de Desarrollo del Gobier	26,328.42	0.80
<b>Cartera Total</b>			<b>3,276,567,491.00</b>	

**Activos Objeto de Inversión**



## DOCUMENTO CON INFORMACIÓN CLAVE PARA LA INVERSIÓN

## Comisiones y remuneraciones por la prestación de servicios

## Pagadas por el cliente

CONCEPTO	Serie BFX		Serie más representativa	
	%	\$	%	\$
Incumplimiento plazo mínimo de permanencia	No Aplica	0	No Aplica	0
Incumplimiento saldo mínimo de inversión	No Aplica	0	No Aplica	0
Compra de acciones	No Aplica	0	No Aplica	0
Venta de acciones	No Aplica	0	No Aplica	0
Servicio por asesoría	No Aplica	0	No Aplica	0
Servicio de custodia de acciones	No Aplica	0	No Aplica	0
Servicio de administración de acciones	No Aplica	0	No Aplica	0
Otras	No Aplica	0	No Aplica	0
<b>TOTALES</b>		0		0

La Operadora SURA Investment Management México, S.A. de C.V., no cobra comisión alguna, en ese sentido, los inversionistas deberán consultar con la Distribuidora con quien tienen celebrado contrato, la comisión que, en su caso, resultaría aplicable.

## Pagadas por la sociedad de inversión

CONCEPTO	Serie BFX		Serie más representativa	
	%	\$	%	\$
Administración de activos	0.00%	0.00	1.30%	13.00
Administración de activos / sobre desempeño	0.00%	0.00	0.00%	0.00
Distribución de acciones	0.00%	0.00	0.91%	9.10
Valuación de acciones	0.00%	0.00	0.00%	0.00
Depósito de acciones de la SI	0.00%	0.00	0.00%	0.00
Depósito de valores	0.00%	0.00	0.00%	0.00
Contabilidad	0.00%	0.00	0.00%	0.00
Otras**	0.00%	0.02	0.00%	0.03
<b>TOTALES</b>	0.00%	0.02	2.21%	22.13

\*Monto por cada \$1,000.00 invertidos

\*\*Proveeduría de precios, mantenimiento de sistemas, custodia a la BMV v CNBV, calificadora, auditoría, honorarios a abogados, en su caso.

## Información sobre comisiones y remuneraciones

Las comisiones por compra y venta de acciones, pueden disminuir el monto total de su inversión. Esto implica que usted recibiría un monto menor después de una operación. Lo anterior, junto con las comisiones pagadas por la sociedad, representa una reducción del rendimiento total que recibiría por su inversión en la sociedad.

Las comisiones por distribución de acciones pueden variar de distribuidor en distribuidor. Si quiere conocer la comisión específica consulte a su distribuidor.

Algunos prestadores de servicios pueden establecer acuerdos con la sociedad y ofrecerle descuentos por sus servicios. Para conocer de su existencia y el posible beneficio para usted pregunte con su distribuidor.

El prospecto de información, contiene un mayor detalle de los conflictos de interés a los que pudiera estar sujeto.

## Políticas para la compra-venta de acciones

Plazo mínimo de permanencia	No existe.	Liquidez	48 horas.
Recepción de ordenes	Compra y venta. Todos los días hábiles.	Horario	09:00:00 a 13:00:00
Ejecución de las operaciones	Compra y venta. Mismo día de la solicitud.	Limite de recompra	Hasta el 10%, si el importe de las solicitudes de venta excede dicho porcentaje de los activos totales del Fondo, el día de la operación.
Liquidación de las operaciones	Compra y venta. 48 horas a partir de la ejecución.		
		Diferencial	Nunca se ha aplicado.

\*La sociedad de inversión ante condiciones desordenadas de mercado u operaciones inusuales, podrá aplicar a las operaciones de compra-venta de sus acciones, un diferencial sobre el precio actualizado de valuación de dichas acciones, que haya determinado previamente, y conservarlo a favor de los inversionistas que permanecen en la sociedad.

## Prestadores de servicios

Operadora	SURA Investment Management México, S.A. de C.V., Sociedad Operadora de Fondos de Inversión
Distribuidora	SURA Investment Management México, S.A. de C.V., Sociedad Operadora de Fondos de Inversión
Valuadora	COVAF, S.A. de C.V.
Institución Calificadora de Valores	Fitch México, S.A. de C.V.

## Advertencias

La sociedad de inversión no cuenta con garantía alguna del IPAB, ni de la sociedad operadora ni del Grupo Financiero al que, en su caso, esta última pertenezca. La inversión en la sociedad se encuentra respaldada hasta por el monto de su patrimonio.

La inscripción en el Registro Nacional de Valores tendrá efectos declarativos y no convalidan los actos jurídicos que sean nulos de conformidad con las leyes aplicables, ni implican certificación sobre la bondad de los valores inscritos en el mismo, o sobre la solvencia, liquidez o calidad crediticia de la sociedad de inversión.

Ningún intermediario financiero, apoderado para celebrar operaciones con el público, o cualquier otra persona, está autorizada para proporcionar información o hacer declaración alguna adicional al contenido del presente documento o el prospecto de información al público inversionista, por lo que deberán entenderse como no autorizadas por la sociedad.

Para mayor información, visite la página electrónica de nuestra operadora y/o distribuidora(s), donde podrá consultar el prospecto de información al público inversionista de la sociedad, así como la información actualizada sobre la cartera de inversiones de la sociedad.

El presente documento y el prospecto de información al público inversionista, son los únicos documentos de venta que reconoce la sociedad de inversión como válidos.

## Centro de atención al inversionista

Contacto	Ejecutivo de atención a clientes
Número Telefónico	(55) 9177 1199, (55) 9138 8900 sin costo: 01800-9177111 y 01800-2800808
Horario	8:30 a 18:00 horas.

## Páginas electrónicas

Operadora	www.suraim.com.mx www.suramexico.com/inversiones
Distribuidora	Consultar Prospecto



**DOCUMENTO CON INFORMACIÓN CLAVE PARA LA INVERSIÓN**

**SURA Real, S.A. de C.V., Sociedad de Inversión en Instrumentos de Deuda**

Tipo	Instrumentos de Deuda	Clase y Serie Accionaria	Posibles Adquirentes	Montos Mínimos de Inversión (\$)
Clasificación	IDLPTR / Largo Plazo Tasa Real	BM	Personas Morales.	No Aplica
Clave de Pizarra	SURREAL			
Calificación	AAA/6			
Fecha de Autorización	29/10/2015			

**Importante:** El valor de una sociedad de inversión, cualquiera que sea su política de inversión, está sujeta a la fluctuación de los mercados, por lo que el inversionista puede obtener ganancias y pérdidas.

**Objetivo de inversión:**

El objetivo del fondo será otorgar un rendimiento atractivo en el largo plazo que incorpore en su rendimiento los movimientos en el INPC.

El Fondo invertirá principalmente en valores emitidos o avalados por el Gobierno Federal.

De forma complementaria, el Fondo podrá invertir en depósitos bancarios, deuda municipal, estatal, banca de desarrollo, valores privados colocados por medio de oferta pública, valores bancarios, valores listados en el SIC, valores extranjeros, instrumentos respaldados por activos, instrumentos estructurados siempre que sus subyacentes estén dentro de los valores autorizados en el régimen de inversión del Fondo. La inversión en instrumentos financieros derivados será con fines de especulación siempre que sus subyacentes estén dentro de los valores autorizados en el régimen de inversión del Fondo y máximo hasta 50% de la inversión. El Fondo en conjunto deberá de invertir al menos el 80% de sus activos en tasa real (tasa de interés en UDIs).

El principal riesgo del Fondo, es un movimiento en las tasas de interés de largo plazo de los instrumentos de deuda a tasa real, así como la inflación, lo cual puede generar minusvalías para los inversionistas. Asimismo, los instrumentos derivados pueden generar volatilidad y minusvalías para el Fondo.

El horizonte de inversión del Fondo es de largo plazo. No existe plazo mínimo de permanencia, no obstante, se recomienda a los inversionistas que, para lograr el objetivo de inversión, permanezcan en el Fondo por lo menos tres años calendario.

**Régimen y política de inversión:**

**a) Estrategia de administración:**

Activa

**b) Parámetros**

	Mínimo	Máximo
1.- Valores de Tasa Real	80%	100%
2.- Valores de Deuda	0%	100%
3.- Valores emitidos o avalados por el Gobierno Federal Mexicano	50%	100%
4.- Valores de fácil realización y/o valores con vencimiento menor a 3 meses	5%	100%
5.- Instrumentos Financieros Derivados	0%	50%
6.- Mecanismos de inversión colectiva (ETF's & Trackers)	0%	20%

**c) Política de inversión:**

El Fondo seleccionará valores emitidos o avalados por el Gobierno Federal con calificación AAA y complementariamente deuda municipal, estatal, banca de desarrollo, valores privados colocados por medio de oferta pública, valores bancarios, valores listados en el SIC, valores extranjeros, instrumentos respaldados por activos, instrumentos estructurados), por lo que principalmente invertirá en activos con una duración que va desde los tres años o más. El Fondo administrará el nivel de riesgo crediticio del Fondo en conjunto para que este cumpla con la máxima calificación de crédito de AAA. Para buscar mejorar la liquidez en la cartera y aprovechar oportunidades de mercado, el Fondo podrá invertir en reportos sobre valores gubernamentales en calidad de reportadora a un plazo menor a la vida remanente del instrumento sujeto a reporto. El Fondo invertirá en valores de tasa real al menos un 80% del total del Fondo. Para la inversión complementaria, se considerarán los depósitos de dinero a la vista, reportos o instrumentos financieros derivados con fines de especulación. La inversión en instrumentos financieros derivados puede ser hasta el 50% de los activos totales.

**d) Índice o base de referencia.** DJLATixxMXGREAL10YFD.

**e)** El Fondo no invertirá en activos emitidos por sociedades del mismo consorcio empresarial al que está pertenece.

**f)** El Fondo podrá realizar operaciones de préstamo de valores en calidad de prestamista, así como en instrumentos financieros derivados, valores estructurados y valores respaldados por activos.

**g)** El Fondo no invertirá en títulos fiduciarios de capital (CKD's).

**Información Relevante:** De acuerdo a la composición del Fondo, existe un alto riesgo de que el Fondo no cuente con los valores necesarios para recomprar las solicitudes de venta de los inversionistas.

**Valor en riesgo (VaR) de la cartera de inversión respecto de sus activos netos: 3.18% con una probabilidad del 95%, siempre y cuando existan condiciones normales de mercado.**

La pérdida que en un escenario pesimista (5 en 100 veces) puede enfrentar la sociedad de inversión en un lapso de un día, es de \$31.80 pesos por cada \$1000.00 invertidos. **(Este dato es sólo una estimación aplicable solo en condiciones normales de mercado, las expectativas de pérdida podrían ser mayores, incluso por el monto total de la inversión realizada).**

**Desempeño histórico**

**Serie BM índice de referencia: DJLATixxMXGREAL10YFD.**

Tabla de Rendimientos anualizados						
	Ultimo mes	Ultimos 3 meses	Ultimos 12 meses	Año 2014	Año 2015	Año 2016
Rendimiento Bruto	-1.32578	8.31865	8.72252	6.34327	4.96199	10.2064
Rendimiento Neto	-3.00925	6.46575	6.91895	7.29488	-1.70292	8.43543
Tasa libre de riesgo (Cetes 28 días)*	6.72679	6.6842	5.33119	3.43748	3.59926	4.15112
Índice de Referencia	-2.0447	7.47312	8.30981	6.01793	4.608	9.78785

El rendimiento neto es después de comisiones y el que obtuvo el inversionista en el periodo.

\*La tasa libre de riesgo es una tasa que no incluye descuentos por comisiones o cualquier otro gasto.

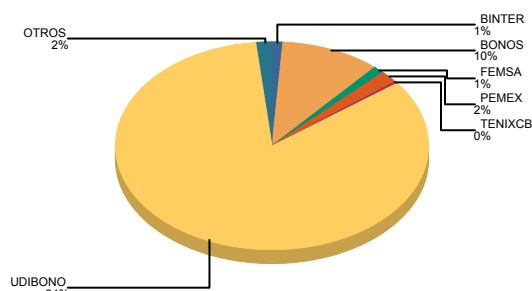
El desempeño de la sociedad en el pasado, no necesariamente es indicativo del desempeño que tendrá en el futuro.

**Composición de la cartera de inversión**

**Principales inversiones al mes de mayo de 2017**

Activo objeto de inversión subyacente			Monto (Miles \$)	%
Emisora	Nombre	Tipo		
UDIBONO	251204	Udibonos 0v	2,602,482.36	79.43
UDIBONO	281130	Udibonos 0v	111,687.08	3.41
RCO	12U	CertificadoBursátilPrivados	49,602.70	1.51
BAC871	251021	NotasEstructuradasdeMediano	45,539.21	1.39
PEMEX	10U	C.B. emitidos por Entidades o	43,553.42	1.33
UDIBONO	351122	Udibonos 0v	42,900.55	1.31
CONM151	351215	Eurobonos0	41,633.05	1.27
UDIBONO	220609	Udibonos 0v	35,047.56	1.07
CBIC006	321125	Certificados Bursátiles	27,620.43	0.84
BONDESD	200702	Bonos de Desarrollo del Gobier	26,328.42	0.80
<b>Cartera Total</b>			<b>3,276,567,491.00</b>	

**Activos Objeto de Inversión**



## DOCUMENTO CON INFORMACIÓN CLAVE PARA LA INVERSIÓN

## Comisiones y remuneraciones por la prestación de servicios

## Pagadas por el cliente

CONCEPTO	Serie BM		Serie más representativa	
	%	\$	%	\$
Incumplimiento plazo mínimo de permanencia	No Aplica	0	No Aplica	0
Incumplimiento saldo mínimo de inversión	No Aplica	0	No Aplica	0
Compra de acciones	No Aplica	0	No Aplica	0
Venta de acciones	No Aplica	0	No Aplica	0
Servicio por asesoría	No Aplica	0	No Aplica	0
Servicio de custodia de acciones	No Aplica	0	No Aplica	0
Servicio de administración de acciones	No Aplica	0	No Aplica	0
Otras	No Aplica	0	No Aplica	0
<b>TOTALES</b>		0		0

La Operadora SURA Investment Management México, S.A. de C.V., no cobra comisión alguna, en ese sentido, los inversionistas deberán consultar con la Distribuidora con quien tienen celebrado contrato, la comisión que, en su caso, resultaría aplicable.

## Pagadas por la sociedad de inversión

CONCEPTO	Serie BM		Serie más representativa	
	%	\$	%	\$
Administración de activos	1.00%	10.00	1.30%	13.00
Administración de activos / sobre desempeño	0.00%	0.00	0.00%	0.00
Distribución de acciones	0.00%	0.00	0.91%	9.10
Valuación de acciones	0.00%	0.00	0.00%	0.00
Depósito de acciones de la SI	0.00%	0.00	0.00%	0.00
Depósito de valores	0.00%	0.00	0.00%	0.00
Contabilidad	0.00%	0.00	0.00%	0.00
Otras**	0.00%	0.03	0.00%	0.03
<b>TOTALES</b>	1.00%	10.03	2.21%	22.13

\*Monto por cada \$1,000.00 invertidos

\*\*Proveeduría de precios, mantenimiento de sistemas, custodia a la BMV v CNBV, calificadora, auditoría, honorarios a abogados, en su caso.

## Información sobre comisiones y remuneraciones

Las comisiones por compra y venta de acciones, pueden disminuir el monto total de su inversión. Esto implica que usted recibiría un monto menor después de una operación. Lo anterior, junto con las comisiones pagadas por la sociedad, representa una reducción del rendimiento total que recibiría por su inversión en la sociedad.

Las comisiones por distribución de acciones pueden variar de distribuidor en distribuidor. Si quiere conocer la comisión específica consulte a su distribuidor.

Algunos prestadores de servicios pueden establecer acuerdos con la sociedad y ofrecerle descuentos por sus servicios. Para conocer de su existencia y el posible beneficio para usted pregunte con su distribuidor.

El prospecto de información, contiene un mayor detalle de los conflictos de interés a los que pudiera esta sujeto.

## Políticas para la compra-venta de acciones

Plazo mínimo de permanencia	No existe.	Liquidez	48 horas.
Recepción de ordenes	Compra y venta. Todos los días hábiles.	Horario	09:00:00 a 13:00:00
Ejecución de las operaciones	Compra y venta. Mismo día de la solicitud.	Limite de recompra	Hasta el 10%, si el importe de las solicitudes de venta excede dicho porcentaje de los activos totales del Fondo, el día de la operación.
Liquidación de las operaciones	Compra y venta. 48 horas a partir de la ejecución.		
		Diferencial	Nunca se ha aplicado.

\*La sociedad de inversión ante condiciones desordenadas de mercado u operaciones inusuales, podrá aplicar a las operaciones de compra-venta de sus acciones, un diferencial sobre el precio actualizado de valuación de dichas acciones, que haya determinado previamente, y conservarlo a favor de los inversionistas que permanecen en la sociedad.

## Prestadores de servicios

Operadora	SURA Investment Management México, S.A. de C.V., Sociedad Operadora de Fondos de Inversión
Distribuidora	SURA Investment Management México, S.A. de C.V., Sociedad Operadora de Fondos de Inversión
Valuadora	COVAF, S.A. de C.V.
Institución Calificadora de Valores	Fitch México, S.A. de C.V.

## Advertencias

La sociedad de inversión no cuenta con garantía alguna del IPAB, ni de la sociedad operadora ni del Grupo Financiero al que, en su caso, esta última pertenezca. La inversión en la sociedad se encuentra respaldada hasta por el monto de su patrimonio.

La inscripción en el Registro Nacional de Valores tendrá efectos declarativos y no convalidan los actos jurídicos que sean nulos de conformidad con las leyes aplicables, ni implican certificación sobre la bondad de los valores inscritos en el mismo, o sobre la solvencia, liquidez o calidad crediticia de la sociedad de inversión.

Ningún intermediario financiero, apoderado para celebrar operaciones con el público, o cualquier otra persona, está autorizada para proporcionar información o hacer declaración alguna adicional al contenido del presente documento o el prospecto de información al público inversionista, por lo que deberán entenderse como no autorizadas por la sociedad.

Para mayor información, visite la página electrónica de nuestra operadora y/o distribuidora(s), donde podrá consultar el prospecto de información al público inversionista de la sociedad, así como la información actualizada sobre la cartera de inversiones de la sociedad.

El presente documento y el prospecto de información al público inversionista, son los únicos documentos de venta que reconoce la sociedad de inversión como válidos.

## Centro de atención al inversionista

Contacto	Ejecutivo de atención a clientes
Número Telefónico	(55) 9177 1199, (55) 9138 8900 sin costo: 01800-9177111 y 01800-2800808
Horario	8:30 a 18:00 horas.

## Páginas electrónicas

Operadora	www.suraim.com.mx www.suramexico.com/inversiones
Distribuidora	Consultar Prospecto

**DOCUMENTO CON INFORMACIÓN CLAVE PARA LA INVERSIÓN**

**SURA Real, S.A. de C.V., Sociedad de Inversión en Instrumentos de Deuda**

Tipo	Instrumentos de Deuda	Clase y Serie Accionaria	Posibles Adquirentes	Montos Mínimos de Inversión (\$)
Clasificación	IDLPTR / Largo Plazo Tasa Real	BOE1	Personas Morales No Contribuyentes.	No Aplica
Clave de Pizarra	SURREAL			
Calificación	AAA/6			
Fecha de Autorización	29/10/2015			

**Importante:** El valor de una sociedad de inversión, cualquiera que sea su política de inversión, está sujeta a la fluctuación de los mercados, por lo que el inversionista puede obtener ganancias y pérdidas.

**Objetivo de inversión:**

El objetivo del fondo será otorgar un rendimiento atractivo en el largo plazo que incorpore en su rendimiento los movimientos en el INPC.

El Fondo invertirá principalmente en valores emitidos o avalados por el Gobierno Federal.

De forma complementaria, el Fondo podrá invertir en depósitos bancarios, deuda municipal, estatal, banca de desarrollo, valores privados colocados por medio de oferta pública, valores bancarios, valores listados en el SIC, valores extranjeros, instrumentos respaldados por activos, instrumentos estructurados siempre que sus subyacentes estén dentro de los valores autorizados en el régimen de inversión del Fondo. La inversión en instrumentos financieros derivados será con fines de especulación siempre que sus subyacentes estén dentro de los valores autorizados en el régimen de inversión del Fondo y máximo hasta 50% de la inversión. El Fondo en conjunto deberá de invertir al menos el 80% de sus activos en tasa real (tasa de interés en UDIs).

El principal riesgo del Fondo, es un movimiento en las tasas de interés de largo plazo de los instrumentos de deuda a tasa real, así como la inflación, lo cual puede generar minusvalías para los inversionistas. Asimismo, los instrumentos derivados pueden generar volatilidad y minusvalías para el Fondo.

El horizonte de inversión del Fondo es de largo plazo. No existe plazo mínimo de permanencia, no obstante, se recomienda a los inversionistas que, para lograr el objetivo de inversión, permanezcan en el Fondo por lo menos tres años calendario.

**Régimen y política de inversión:**

a) **Estrategia de administración:** Activa

b) Parámetros	Mínimo	Máximo
1.- Valores de Tasa Real	80%	100%
2.- Valores de Deuda	0%	100%
3.- Valores emitidos o avalados por el Gobierno Federal Mexicano	50%	100%
4.- Valores de fácil realización y/o valores con vencimiento menor a 3 meses	5%	100%
5.- Instrumentos Financieros Derivados	0%	50%
6.- Mecanismos de inversión colectiva (ETF's & Trackers)	0%	20%

c) **Política de inversión:** El Fondo seleccionará valores emitidos o avalados por el Gobierno Federal con calificación AAA y complementariamente deuda municipal, estatal, banca de desarrollo, valores privados colocados por medio de oferta pública, valores bancarios, valores listados en el SIC, valores extranjeros, instrumentos respaldados por activos, instrumentos estructurados), por lo que principalmente invertirá en activos con una duración que va desde los tres años o más. El Fondo administrará el nivel de riesgo crediticio del Fondo en conjunto para que este cumpla con la máxima calificación de crédito de AAA. Para buscar mejorar la liquidez en la cartera y aprovechar oportunidades de mercado, el Fondo podrá invertir en reportos sobre valores gubernamentales en calidad de reportadora a un plazo menor a la vida remanente del instrumento sujeto a reporto. El Fondo invertirá en valores de tasa real al menos un 80% del total del Fondo. Para la inversión complementaria, se considerarán los depósitos de dinero a la vista, reportos o instrumentos financieros derivados con fines de especulación. La inversión en instrumentos financieros derivados puede ser hasta el 50% de los activos totales.

d) **Índice o base de referencia.** DJLATixxMXGREAL10YFD.

e) El Fondo no invertirá en activos emitidos por sociedades del mismo consorcio empresarial al que está pertenece.

f) El Fondo podrá realizar operaciones de préstamo de valores en calidad de prestamista, así como en instrumentos financieros derivados, valores estructurados y valores respaldados por activos.

g) El Fondo no invertirá en títulos fiduciarios de capital (CKD's).

**Información Relevante:** De acuerdo a la composición del Fondo, existe un alto riesgo de que el Fondo no cuente con los valores necesarios para recomprar las solicitudes de venta de los inversionistas.

**Valor en riesgo (VaR) de la cartera de inversión respecto de sus activos netos: 3.18% con una probabilidad del 95%, siempre y cuando existan condiciones normales de mercado.**

La pérdida que en un escenario pesimista (5 en 100 veces) puede enfrentar la sociedad de inversión en un lapso de un día, es de \$31.80 pesos por cada \$1000.00 invertidos. (Este dato es sólo una estimación aplicable solo en condiciones normales de mercado, las expectativas de pérdida podrían ser mayores, incluso por el monto total de la inversión realizada).

**Composición de la cartera de inversión**

**Principales inversiones al mes de mayo de 2017**

Activo objeto de inversión subyacente			Monto (Miles \$)	%
Emisora	Nombre	Tipo		
UDIBONO	251204	Udibonos 0v	2,602,482.36	79.43
UDIBONO	281130	Udibonos 0v	111,687.08	3.41
RCO	12U	CertificadoBursátilPrivados	49,602.70	1.51
BAC871	251021	NotasEstructuradasdeMediano	45,539.21	1.39
PEMEX	10U	C.B. emitidos por Entidades o	43,553.42	1.33
UDIBONO	351122	Udibonos 0v	42,900.55	1.31
CONM151	351215	Eurobonos0	41,633.05	1.27
UDIBONO	220609	Udibonos 0v	35,047.56	1.07
CBIC006	321125	Certificados Bursátiles	27,620.43	0.84
BONDESD	200702	Bonos de Desarrollo del Gobier	26,328.42	0.80
<b>Cartera Total</b>			<b>3,276,567,491.00</b>	

**Desempeño histórico**

Serie BOE1 índice de referencia: DJLATixxMXGREAL10YFD.

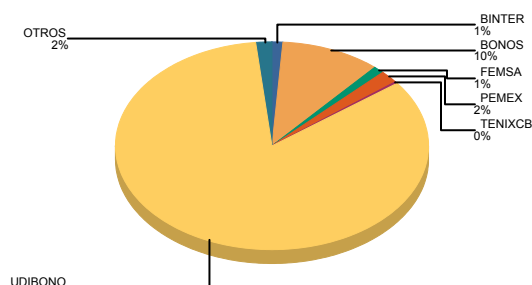
Tabla de Rendimientos anualizados						
	Ultimo mes	Ultimos 3 meses	Ultimos 12 meses	Año 2014	Año 2015	Año 2016
Rendimiento Bruto	-1.32578	8.31865	8.72252	6.34327	4.96199	10.2064
Rendimiento Neto	-1.34169	8.30196	8.70357	9.14776	-0.00891	10.1858
Tasa libre de riesgo (Cetes 28 días)*	6.72679	6.6842	5.33119	3.43748	3.59926	4.15112
Índice de Referencia	-2.0447	7.47312	8.30981	6.01793	4.608	9.78785

El rendimiento neto es después de comisiones y el que obtuvo el inversionista en el periodo.

\*La tasa libre de riesgo es una tasa que no incluye descuentos por comisiones o cualquier otro gasto.

El desempeño de la sociedad en el pasado, no necesariamente es indicativo del desempeño que tendrá en el futuro.

**Activos Objeto de Inversión**



## DOCUMENTO CON INFORMACIÓN CLAVE PARA LA INVERSIÓN

## Comisiones y remuneraciones por la prestación de servicios

## Pagadas por el cliente

CONCEPTO	Serie BOE1		Serie más representativa	
	%	\$	%	\$
Incumplimiento plazo mínimo de permanencia	No Aplica	0	No Aplica	0
Incumplimiento saldo mínimo de inversión	No Aplica	0	No Aplica	0
Compra de acciones	No Aplica	0	No Aplica	0
Venta de acciones	No Aplica	0	No Aplica	0
Servicio por asesoría	No Aplica	0	No Aplica	0
Servicio de custodia de acciones	No Aplica	0	No Aplica	0
Servicio de administración de acciones	No Aplica	0	No Aplica	0
Otras	No Aplica	0	No Aplica	0
<b>TOTALES</b>		0		0

La Operadora SURA Investment Management México, S.A. de C.V., no cobra comisión alguna, en ese sentido, los inversionistas deberán consultar con la Distribuidora con quien tienen celebrado contrato, la comisión que, en su caso, resultaría aplicable.

## Pagadas por la sociedad de inversión

CONCEPTO	Serie BOE1		Serie más representativa	
	%	\$	%	\$
Administración de activos	0.00%	0.00	1.30%	13.00
Administración de activos / sobre desempeño	0.00%	0.00	0.00%	0.00
Distribución de acciones	0.00%	0.00	0.91%	9.10
Valuación de acciones	0.00%	0.00	0.00%	0.00
Depósito de acciones de la SI	0.00%	0.00	0.00%	0.00
Depósito de valores	0.00%	0.00	0.00%	0.00
Contabilidad	0.00%	0.00	0.00%	0.00
Otras**	0.00%	0.03	0.00%	0.03
<b>TOTALES</b>	0.00%	0.03	2.21%	22.13

\*Monto por cada \$1,000.00 invertidos

\*\*Proveeduría de precios, mantenimiento de sistemas, custodia a la BMV v CNBV, calificadora, auditoría, honorarios a abogados, en su caso.

## Información sobre comisiones y remuneraciones

Las comisiones por compra y venta de acciones, pueden disminuir el monto total de su inversión. Esto implica que usted recibiría un monto menor después de una operación. Lo anterior, junto con las comisiones pagadas por la sociedad, representa una reducción del rendimiento total que recibiría por su inversión en la sociedad.

Las comisiones por distribución de acciones pueden variar de distribuidor en distribuidor. Si quiere conocer la comisión específica consulte a su distribuidor.

Algunos prestadores de servicios pueden establecer acuerdos con la sociedad y ofrecerle descuentos por sus servicios. Para conocer de su existencia y el posible beneficio para usted pregunte con su distribuidor.

El prospecto de información, contiene un mayor detalle de los conflictos de interés a los que pudiera esta sujeto.

## Políticas para la compra-venta de acciones

Plazo mínimo de permanencia	No existe.	Liquidez	48 horas.
Recepción de ordenes	Compra y venta. Todos los días hábiles.	Horario	09:00:00 a 13:00:00
Ejecución de las operaciones	Compra y venta. Mismo día de la solicitud.	Limite de recompra	Hasta el 10%, si el importe de las solicitudes de venta excede dicho porcentaje de los activos totales del Fondo, el día de la operación.
Liquidación de las operaciones	Compra y venta. 48 horas a partir de la ejecución.		
		Diferencial	Nunca se ha aplicado.

\*La sociedad de inversión ante condiciones desordenadas de mercado u operaciones inusuales, podrá aplicar a las operaciones de compra-venta de sus acciones, un diferencial sobre el precio actualizado de valuación de dichas acciones, que haya determinado previamente, y conservarlo a favor de los inversionistas que permanecen en la sociedad.

## Prestadores de servicios

Operadora	SURA Investment Management México, S.A. de C.V., Sociedad Operadora de Fondos de Inversión
Distribuidora	SURA Investment Management México, S.A. de C.V., Sociedad Operadora de Fondos de Inversión
Valuadora	COVAF, S.A. de C.V.
Institución Calificadora de Valores	Fitch México, S.A. de C.V.

## Advertencias

La sociedad de inversión no cuenta con garantía alguna del IPAB, ni de la sociedad operadora ni del Grupo Financiero al que, en su caso, esta última pertenezca. La inversión en la sociedad se encuentra respaldada hasta por el monto de su patrimonio.

La inscripción en el Registro Nacional de Valores tendrá efectos declarativos y no convalidan los actos jurídicos que sean nulos de conformidad con las leyes aplicables, ni implican certificación sobre la bondad de los valores inscritos en el mismo, o sobre la solvencia, liquidez o calidad crediticia de la sociedad de inversión.

Ningún intermediario financiero, apoderado para celebrar operaciones con el público, o cualquier otra persona, está autorizada para proporcionar información o hacer declaración alguna adicional al contenido del presente documento o el prospecto de información al público inversionista, por lo que deberán entenderse como no autorizadas por la sociedad.

Para mayor información, visite la página electrónica de nuestra operadora y/o distribuidora(s), donde podrá consultar el prospecto de información al público inversionista de la sociedad, así como la información actualizada sobre la cartera de inversiones de la sociedad.

El presente documento y el prospecto de información al público inversionista, son los únicos documentos de venta que reconoce la sociedad de inversión como válidos.

## Centro de atención al inversionista

Contacto	Ejecutivo de atención a clientes
Número Telefónico	(55) 9177 1199, (55) 9138 8900 sin costo: 01800-9177111 y 01800-2800808
Horario	8:30 a 18:00 horas.

## Páginas electrónicas

Operadora	www.suraim.com.mx www.suramexico.com/inversiones
Distribuidora	Consultar Prospecto

**DOCUMENTO CON INFORMACIÓN CLAVE PARA LA INVERSIÓN**

**SURA Real, S.A. de C.V., Sociedad de Inversión en Instrumentos de Deuda**

Tipo	Instrumentos de Deuda	Clase y Serie Accionaria	Posibles Adquirentes	Montos Mínimos de Inversión (\$)
Clasificación	IDLPTR / Largo Plazo Tasa Real	BOE2	Personas Morales No Contribuyentes.	No Aplica
Clave de Pizarra	SURREAL			
Calificación	AAA/6			
Fecha de Autorización	29/10/2015			

**Importante:** El valor de una sociedad de inversión, cualquiera que sea su política de inversión, está sujeta a la fluctuación de los mercados, por lo que el inversionista puede obtener ganancias y pérdidas.

**Objetivo de inversión:**

El objetivo del fondo será otorgar un rendimiento atractivo en el largo plazo que incorpore en su rendimiento los movimientos en el INPC.

El Fondo invertirá principalmente en valores emitidos o avalados por el Gobierno Federal.

De forma complementaria, el Fondo podrá invertir en depósitos bancarios, deuda municipal, estatal, banca de desarrollo, valores privados colocados por medio de oferta pública, valores bancarios, valores listados en el SIC, valores extranjeros, instrumentos respaldados por activos, instrumentos estructurados siempre que sus subyacentes estén dentro de los valores autorizados en el régimen de inversión del Fondo. La inversión en instrumentos financieros derivados será con fines de especulación siempre que sus subyacentes estén dentro de los valores autorizados en el régimen de inversión del Fondo y máximo hasta 50% de la inversión. El Fondo en conjunto deberá de invertir al menos el 80% de sus activos en tasa real (tasa de interés en UDIs).

El principal riesgo del Fondo, es un movimiento en las tasas de interés de largo plazo de los instrumentos de deuda a tasa real, así como la inflación, lo cual puede generar minusvalías para los inversionistas. Asimismo, los instrumentos derivados pueden generar volatilidad y minusvalías para el Fondo.

El horizonte de inversión del Fondo es de largo plazo. No existe plazo mínimo de permanencia, no obstante, se recomienda a los inversionistas que, para lograr el objetivo de inversión, permanezcan en el Fondo por lo menos tres años calendario.

**Régimen y política de inversión:**

**a) Estrategia de administración:** Activa

**b) Parámetros**

	Mínimo	Máximo
1.- Valores de Tasa Real	80%	100%
2.- Valores de Deuda	0%	100%
3.- Valores emitidos o avalados por el Gobierno Federal Mexicano	50%	100%
4.- Valores de fácil realización y/o valores con vencimiento menor a 3 meses	5%	100%
5.- Instrumentos Financieros Derivados	0%	50%
6.- Mecanismos de inversión colectiva (ETF's & Trackers)	0%	20%

**c) Política de inversión:** El Fondo seleccionará valores emitidos o avalados por el Gobierno Federal con calificación AAA y complementariamente deuda municipal, estatal, banca de desarrollo, valores privados colocados por medio de oferta pública, valores bancarios, valores listados en el SIC, valores extranjeros, instrumentos respaldados por activos, instrumentos estructurados), por lo que principalmente invertirá en activos con una duración que va desde los tres años o más. El Fondo administrará el nivel de riesgo crediticio del Fondo en conjunto para que este cumpla con la máxima calificación de crédito de AAA. Para buscar mejorar la liquidez en la cartera y aprovechar oportunidades de mercado, el Fondo podrá invertir en reportos sobre valores gubernamentales en calidad de reportadora a un plazo menor a la vida remanente del instrumento sujeto a reporto. El Fondo invertirá en valores de tasa real al menos un 80% del total del Fondo. Para la inversión complementaria, se considerarán los depósitos de dinero a la vista, reportos o instrumentos financieros derivados con fines de especulación. La inversión en instrumentos financieros derivados puede ser hasta el 50% de los activos totales.

**d) Índice o base de referencia.** DJLATixxMXGREAL10YFD.

**e)** El Fondo no invertirá en activos emitidos por sociedades del mismo consorcio empresarial al que está pertenece.

**f)** El Fondo podrá realizar operaciones de préstamo de valores en calidad de prestamista, así como en instrumentos financieros derivados, valores estructurados y valores respaldados por activos.

**g)** El Fondo no invertirá en títulos fiduciarios de capital (CKD's).

**Información Relevante:** De acuerdo a la composición del Fondo, existe un alto riesgo de que el Fondo no cuente con los valores necesarios para recomprar las solicitudes de venta de los inversionistas.

**Valor en riesgo (VaR) de la cartera de inversión respecto de sus activos netos:** 3.18% con una probabilidad del 95%, siempre y cuando existan condiciones normales de mercado.

La pérdida que en un escenario pesimista (5 en 100 veces) puede enfrentar la sociedad de inversión en un lapso de un día, es de \$31.80 pesos por cada \$1000.00 invertidos. (Este dato es sólo una estimación aplicable solo en condiciones normales de mercado, las expectativas de pérdida podrían ser mayores, incluso por el monto total de la inversión realizada).

**Desempeño histórico**

Serie BOE2 índice de referencia: DJLATixxMXGREAL10YFD.

Tabla de Rendimientos anualizados						
	Ultimo mes	Ultimos 3 meses	Ultimos 12 meses	Año 2014	Año 2015	Año 2016
Rendimiento Bruto	-1.32578	8.31865	8.72252	6.34327	4.96199	10.2064
Rendimiento Neto	-1.91256	7.6756	8.0759	8.51652	-0.58721	9.55029
Tasa libre de riesgo (Cetes 28 días)*	6.72679	6.6842	5.33119	3.43748	3.59926	4.15112
Índice de Referencia	-2.0447	7.47312	8.30981	6.01793	4.608	9.78785

El rendimiento neto es después de comisiones y el que obtuvo el inversionista en el periodo.

\*La tasa libre de riesgo es una tasa que no incluye descuentos por comisiones o cualquier otro gasto.

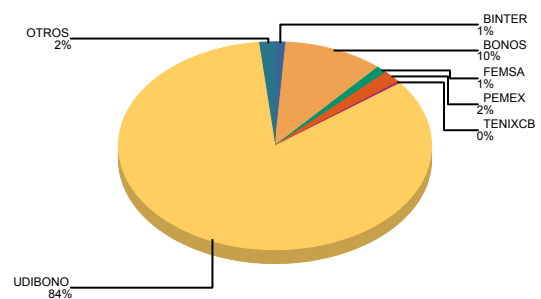
El desempeño de la sociedad en el pasado, no necesariamente es indicativo del desempeño que tendrá en el futuro.

**Composición de la cartera de inversión**

**Principales inversiones al mes de mayo de 2017**

Activo objeto de inversión subyacente			Monto (Miles \$)	%
Emisora	Nombre	Tipo		
UDIBONO	251204	Udibonos 0v	2,602,482.36	79.43
UDIBONO	281130	Udibonos 0v	111,687.08	3.41
RCO	12U	CertificadoBursátilPrivados	49,602.70	1.51
BAC871	251021	NotasEstructuradasdeMediano	45,539.21	1.39
PEMEX	10U	C.B. emitidos por Entidades o	43,553.42	1.33
UDIBONO	351122	Udibonos 0v	42,900.55	1.31
CONM151	351215	Eurobonos0	41,633.05	1.27
UDIBONO	220609	Udibonos 0v	35,047.56	1.07
CBIC006	321125	Certificados Bursátiles	27,620.43	0.84
BONDESD	200702	Bonos de Desarrollo del Gobier	26,328.42	0.80
<b>Cartera Total</b>			<b>3,276,567,491.00</b>	

**Activos Objeto de Inversión**





## DOCUMENTO CON INFORMACIÓN CLAVE PARA LA INVERSIÓN

## Comisiones y remuneraciones por la prestación de servicios

## Pagadas por el cliente

CONCEPTO	Serie BOE2		Serie más representativa	
	%	\$	%	\$
Incumplimiento plazo mínimo de permanencia	No Aplica	0	No Aplica	0
Incumplimiento saldo mínimo de inversión	No Aplica	0	No Aplica	0
Compra de acciones	No Aplica	0	No Aplica	0
Venta de acciones	No Aplica	0	No Aplica	0
Servicio por asesoría	No Aplica	0	No Aplica	0
Servicio de custodia de acciones	No Aplica	0	No Aplica	0
Servicio de administración de acciones	No Aplica	0	No Aplica	0
Otras	No Aplica	0	No Aplica	0
<b>TOTALES</b>		0		0

La Operadora SURA Investment Management México, S.A. de C.V., no cobra comisión alguna, en ese sentido, los inversionistas deberán consultar con la Distribuidora con quien tienen celebrado contrato, la comisión que, en su caso, resultaría aplicable.

## Pagadas por la sociedad de inversión

CONCEPTO	Serie BOE2		Serie más representativa	
	%	\$	%	\$
Administración de activos	0.50%	5.00	1.30%	13.00
Administración de activos / sobre desempeño	0.00%	0.00	0.00%	0.00
Distribución de acciones	0.00%	0.00	0.91%	9.10
Valuación de acciones	0.00%	0.00	0.00%	0.00
Depósito de acciones de la SI	0.00%	0.00	0.00%	0.00
Depósito de valores	0.00%	0.00	0.00%	0.00
Contabilidad	0.00%	0.00	0.00%	0.00
Otras**	0.00%	0.03	0.00%	0.03
<b>TOTALES</b>	0.50%	5.03	2.21%	22.13

\*Monto por cada \$1,000.00 invertidos

\*\*Proveeduría de precios, mantenimiento de sistemas, custodia a la BMV v CNBV, calificadora, auditoría, honorarios a abogados, en su caso.

## Información sobre comisiones y remuneraciones

Las comisiones por compra y venta de acciones, pueden disminuir el monto total de su inversión. Esto implica que usted recibiría un monto menor después de una operación. Lo anterior, junto con las comisiones pagadas por la sociedad, representa una reducción del rendimiento total que recibiría por su inversión en la sociedad.

Las comisiones por distribución de acciones pueden variar de distribuidor en distribuidor. Si quiere conocer la comisión específica consulte a su distribuidor.

Algunos prestadores de servicios pueden establecer acuerdos con la sociedad y ofrecerle descuentos por sus servicios. Para conocer de su existencia y el posible beneficio para usted pregunte con su distribuidor.

El prospecto de información, contiene un mayor detalle de los conflictos de interés a los que pudiera esta sujeto.

## Políticas para la compra-venta de acciones

Plazo mínimo de permanencia	No existe.	Liquidez	48 horas.
Recepción de ordenes	Compra y venta. Todos los días hábiles.	Horario	09:00:00 a 13:00:00
Ejecución de las operaciones	Compra y venta. Mismo día de la solicitud.	Limite de recompra	Hasta el 10%, si el importe de las solicitudes de venta excede dicho porcentaje de los activos totales del Fondo, el día de la operación.
Liquidación de las operaciones	Compra y venta. 48 horas a partir de la ejecución.	Diferencial	Nunca se ha aplicado.

\*La sociedad de inversión ante condiciones desordenadas de mercado u operaciones inusuales, podrá aplicar a las operaciones de compra-venta de sus acciones, un diferencial sobre el precio actualizado de valuación de dichas acciones, que haya determinado previamente, y conservarlo a favor de los inversionistas que permanecen en la sociedad.

## Prestadores de servicios

Operadora	SURA Investment Management México, S.A. de C.V., Sociedad Operadora de Fondos de Inversión
Distribuidora	SURA Investment Management México, S.A. de C.V., Sociedad Operadora de Fondos de Inversión
Valuadora	COVAF, S.A. de C.V.
Institución Calificadora de Valores	Fitch México, S.A. de C.V.

## Advertencias

La sociedad de inversión no cuenta con garantía alguna del IPAB, ni de la sociedad operadora ni del Grupo Financiero al que, en su caso, esta última pertenezca. La inversión en la sociedad se encuentra respaldada hasta por el monto de su patrimonio.

La inscripción en el Registro Nacional de Valores tendrá efectos declarativos y no convalidan los actos jurídicos que sean nulos de conformidad con las leyes aplicables, ni implican certificación sobre la bondad de los valores inscritos en el mismo, o sobre la solvencia, liquidez o calidad crediticia de la sociedad de inversión.

Ningún intermediario financiero, apoderado para celebrar operaciones con el público, o cualquier otra persona, está autorizada para proporcionar información o hacer declaración alguna adicional al contenido del presente documento o el prospecto de información al público inversionista, por lo que deberán entenderse como no autorizadas por la sociedad.

Para mayor información, visite la página electrónica de nuestra operadora y/o distribuidora(s), donde podrá consultar el prospecto de información al público inversionista de la sociedad, así como la información actualizada sobre la cartera de inversiones de la sociedad.

El presente documento y el prospecto de información al público inversionista, son los únicos documentos de venta que reconoce la sociedad de inversión como válidos.

## Centro de atención al inversionista

Contacto	Ejecutivo de atención a clientes
Número Telefónico	(55) 9177 1199, (55) 9138 8900 sin costo: 01800-9177111 y 01800-2800808
Horario	8:30 a 18:00 horas.

## Páginas electrónicas

Operadora	www.suraim.com.mx www.suramexico.com/inversiones
Distribuidora	Consultar Prospecto

**DOCUMENTO CON INFORMACIÓN CLAVE PARA LA INVERSIÓN**

**SURA Real, S.A. de C.V., Sociedad de Inversión en Instrumentos de Deuda**

Tipo	Instrumentos de Deuda	Clase y Serie Accionaria	Posibles Adquirentes	Montos Mínimos de Inversión (\$)
Clasificación	IDLPTR / Largo Plazo Tasa Real	BOE3	Personas Morales No Contribuyentes.	No Aplica
Clave de Pizarra	SURREAL			
Calificación	AAA/6			
Fecha de Autorización	29/10/2015			

**Importante:** El valor de una sociedad de inversión, cualquiera que sea su política de inversión, está sujeta a la fluctuación de los mercados, por lo que el inversionista puede obtener ganancias y pérdidas.

**Objetivo de inversión:**

El objetivo del fondo será otorgar un rendimiento atractivo en el largo plazo que incorpore en su rendimiento los movimientos en el INPC.

El Fondo invertirá principalmente en valores emitidos o avalados por el Gobierno Federal.

De forma complementaria, el Fondo podrá invertir en depósitos bancarios, deuda municipal, estatal, banca de desarrollo, valores privados colocados por medio de oferta pública, valores bancarios, valores listados en el SIC, valores extranjeros, instrumentos respaldados por activos, instrumentos estructurados siempre que sus subyacentes estén dentro de los valores autorizados en el régimen de inversión del Fondo. La inversión en instrumentos financieros derivados será con fines de especulación siempre que sus subyacentes estén dentro de los valores autorizados en el régimen de inversión del Fondo y máximo hasta 50% de la inversión. El Fondo en conjunto deberá de invertir al menos el 80% de sus activos en tasa real (tasa de interés en UDIs).

El principal riesgo del Fondo, es un movimiento en las tasas de interés de largo plazo de los instrumentos de deuda a tasa real, así como la inflación, lo cual puede generar minusvalías para los inversionistas. Asimismo, los instrumentos derivados pueden generar volatilidad y minusvalías para el Fondo.

El horizonte de inversión del Fondo es de largo plazo. No existe plazo mínimo de permanencia, no obstante, se recomienda a los inversionistas que, para lograr el objetivo de inversión, permanezcan en el Fondo por lo menos tres años calendario.

**Régimen y política de inversión:**

a) **Estrategia de administración:** Activa

b) Parámetros	Mínimo	Máximo
1.- Valores de Tasa Real	80%	100%
2.- Valores de Deuda	0%	100%
3.- Valores emitidos o avalados por el Gobierno Federal Mexicano	50%	100%
4.- Valores de fácil realización y/o valores con vencimiento menor a 3 meses	5%	100%
5.- Instrumentos Financieros Derivados	0%	50%
6.- Mecanismos de inversión colectiva (ETF's & Trackers)	0%	20%

c) **Política de inversión:** El Fondo seleccionará valores emitidos o avalados por el Gobierno Federal con calificación AAA y complementariamente deuda municipal, estatal, banca de desarrollo, valores privados colocados por medio de oferta pública, valores bancarios, valores listados en el SIC, valores extranjeros, instrumentos respaldados por activos, instrumentos estructurados), por lo que principalmente invertirá en activos con una duración que va desde los tres años o más. El Fondo administrará el nivel de riesgo crediticio del Fondo en conjunto para que este cumpla con la máxima calificación de crédito de AAA. Para buscar mejorar la liquidez en la cartera y aprovechar oportunidades de mercado, el Fondo podrá invertir en reportos sobre valores gubernamentales en calidad de reportadora a un plazo menor a la vida remanente del instrumento sujeto a reporto. El Fondo invertirá en valores de tasa real al menos un 80% del total del Fondo. Para la inversión complementaria, se considerarán los depósitos de dinero a la vista, reportos o instrumentos financieros derivados con fines de especulación. La inversión en instrumentos financieros derivados puede ser hasta el 50% de los activos totales.

d) **Índice o base de referencia.** DJLATixxMXGREAL10YFD.

e) El Fondo no invertirá en activos emitidos por sociedades del mismo consorcio empresarial al que está pertenece.

f) El Fondo podrá realizar operaciones de préstamo de valores en calidad de prestamista, así como en instrumentos financieros derivados, valores estructurados y valores respaldados por activos.

g) El Fondo no invertirá en títulos fiduciarios de capital (CKD's).

**Información Relevante:** De acuerdo a la composición del Fondo, existe un alto riesgo de que el Fondo no cuente con los valores necesarios para recomprar las solicitudes de venta de los inversionistas.

**Valor en riesgo (VaR) de la cartera de inversión respecto de sus activos netos: 3.18% con una probabilidad del 95%, siempre y cuando existan condiciones normales de mercado.**

La pérdida que en un escenario pesimista (5 en 100 veces) puede enfrentar la sociedad de inversión en un lapso de un día, es de \$31.80 pesos por cada \$1000.00 invertidos. (Este dato es sólo una estimación aplicable solo en condiciones normales de mercado, las expectativas de pérdida podrían ser mayores, incluso por el monto total de la inversión realizada).

**Composición de la cartera de inversión**

**Principales inversiones al mes de mayo de 2017**

Activo objeto de inversión subyacente			Monto (Miles \$)	%
Emisora	Nombre	Tipo		
UDIBONO	251204	Udibonos 0v	2,602,482.36	79.43
UDIBONO	281130	Udibonos 0v	111,687.08	3.41
RCO	12U	CertificadoBursátilPrivados	49,602.70	1.51
BAC871	251021	NotasEstructuradasdeMediano	45,539.21	1.39
PEMEX	10U	C.B. emitidos por Entidades o	43,553.42	1.33
UDIBONO	351122	Udibonos 0v	42,900.55	1.31
CONM151	351215	Eurobonos0	41,633.05	1.27
UDIBONO	220609	Udibonos 0v	35,047.56	1.07
CBIC006	321125	Certificados Bursátiles	27,620.43	0.84
BONDESD	200702	Bonos de Desarrollo del Gobier	26,328.42	0.80
<b>Cartera Total</b>			<b>3,276,567,491.00</b>	

**Desempeño histórico**

Serie BOE3 índice de referencia: DJLATixxMXGREAL10YFD.

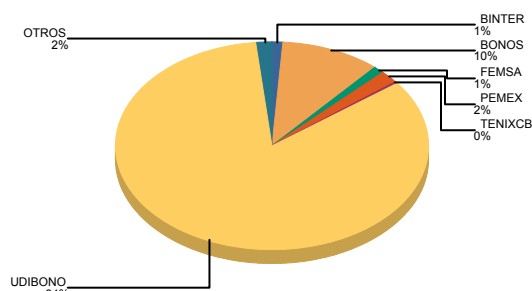
Tabla de Rendimientos anualizados						
	Ultimo mes	Ultimos 3 meses	Ultimos 12 meses	Año 2014	Año 2015	Año 2016
Rendimiento Bruto	-1.32578	8.31865	8.72252	6.34327	4.96199	10.2064
Rendimiento Neto	-2.19646	7.36393	7.76343	8.20227	-0.87506	9.23384
Tasa libre de riesgo (Cetes 28 días)*	6.72679	6.6842	5.33119	3.43748	3.59926	4.15112
Índice de Referencia	-2.0447	7.47312	8.30981	6.01793	4.608	9.78785

El rendimiento neto es después de comisiones y el que obtuvo el inversionista en el periodo.

\*La tasa libre de riesgo es una tasa que no incluye descuentos por comisiones o cualquier otro gasto.

El desempeño de la sociedad en el pasado, no necesariamente es indicativo del desempeño que tendrá en el futuro.

**Activos Objeto de Inversión**



## DOCUMENTO CON INFORMACIÓN CLAVE PARA LA INVERSIÓN

## Comisiones y remuneraciones por la prestación de servicios

## Pagadas por el cliente

CONCEPTO	Serie BOE3		Serie más representativa	
	%	\$	%	\$
Incumplimiento plazo mínimo de permanencia	No Aplica	0	No Aplica	0
Incumplimiento saldo mínimo de inversión	No Aplica	0	No Aplica	0
Compra de acciones	No Aplica	0	No Aplica	0
Venta de acciones	No Aplica	0	No Aplica	0
Servicio por asesoría	No Aplica	0	No Aplica	0
Servicio de custodia de acciones	No Aplica	0	No Aplica	0
Servicio de administración de acciones	No Aplica	0	No Aplica	0
Otras	No Aplica	0	No Aplica	0
<b>TOTALES</b>		0		0

La Operadora SURA Investment Management México, S.A. de C.V., no cobra comisión alguna, en ese sentido, los inversionistas deberán consultar con la Distribuidora con quien tienen celebrado contrato, la comisión que, en su caso, resultaría aplicable.

## Pagadas por la sociedad de inversión

CONCEPTO	Serie BOE3		Serie más representativa	
	%	\$	%	\$
Administración de activos	0.75%	7.50	1.30%	13.00
Administración de activos / sobre desempeño	0.00%	0.00	0.00%	0.00
Distribución de acciones	0.00%	0.00	0.91%	9.10
Valuación de acciones	0.00%	0.00	0.00%	0.00
Depósito de acciones de la SI	0.00%	0.00	0.00%	0.00
Depósito de valores	0.00%	0.00	0.00%	0.00
Contabilidad	0.00%	0.00	0.00%	0.00
Otras**	0.00%	0.03	0.00%	0.03
<b>TOTALES</b>	0.75%	7.53	2.21%	22.13

\*Monto por cada \$1,000.00 invertidos

\*\*Proveeduría de precios, mantenimiento de sistemas, custodia a la BMV v CNBV, calificadora, auditoría, honorarios a abogados, en su caso.

## Información sobre comisiones y remuneraciones

Las comisiones por compra y venta de acciones, pueden disminuir el monto total de su inversión. Esto implica que usted recibiría un monto menor después de una operación. Lo anterior, junto con las comisiones pagadas por la sociedad, representa una reducción del rendimiento total que recibiría por su inversión en la sociedad.

Las comisiones por distribución de acciones pueden variar de distribuidor en distribuidor. Si quiere conocer la comisión específica consulte a su distribuidor.

Algunos prestadores de servicios pueden establecer acuerdos con la sociedad y ofrecerle descuentos por sus servicios. Para conocer de su existencia y el posible beneficio para usted pregunte con su distribuidor.

El prospecto de información, contiene un mayor detalle de los conflictos de interés a los que pudiera esta sujeto.

## Políticas para la compra-venta de acciones

Plazo mínimo de permanencia	No existe.	Liquidez	48 horas.
Recepción de ordenes	Compra y venta. Todos los días hábiles.	Horario	09:00:00 a 13:00:00
Ejecución de las operaciones	Compra y venta. Mismo día de la solicitud.	Limite de recompra	Hasta el 10%, si el importe de las solicitudes de venta excede dicho porcentaje de los activos totales del Fondo, el día de la operación.
Liquidación de las operaciones	Compra y venta. 48 horas a partir de la ejecución.		
		Diferencial	Nunca se ha aplicado.

\*La sociedad de inversión ante condiciones desordenadas de mercado u operaciones inusuales, podrá aplicar a las operaciones de compra-venta de sus acciones, un diferencial sobre el precio actualizado de valuación de dichas acciones, que haya determinado previamente, y conservarlo a favor de los inversionistas que permanecen en la sociedad.

## Prestadores de servicios

Operadora	SURA Investment Management México, S.A. de C.V., Sociedad Operadora de Fondos de Inversión
Distribuidora	SURA Investment Management México, S.A. de C.V., Sociedad Operadora de Fondos de Inversión
Valuadora	COVAF, S.A. de C.V.
Institución Calificadora de Valores	Fitch México, S.A. de C.V.

## Advertencias

La sociedad de inversión no cuenta con garantía alguna del IPAB, ni de la sociedad operadora ni del Grupo Financiero al que, en su caso, esta última pertenezca. La inversión en la sociedad se encuentra respaldada hasta por el monto de su patrimonio.

La inscripción en el Registro Nacional de Valores tendrá efectos declarativos y no convalidan los actos jurídicos que sean nulos de conformidad con las leyes aplicables, ni implican certificación sobre la bondad de los valores inscritos en el mismo, o sobre la solvencia, liquidez o calidad crediticia de la sociedad de inversión.

Ningún intermediario financiero, apoderado para celebrar operaciones con el público, o cualquier otra persona, está autorizada para proporcionar información o hacer declaración alguna adicional al contenido del presente documento o el prospecto de información al público inversionista, por lo que deberán entenderse como no autorizadas por la sociedad.

Para mayor información, visite la página electrónica de nuestra operadora y/o distribuidora(s), donde podrá consultar el prospecto de información al público inversionista de la sociedad, así como la información actualizada sobre la cartera de inversiones de la sociedad.

El presente documento y el prospecto de información al público inversionista, son los únicos documentos de venta que reconoce la sociedad de inversión como válidos.

## Centro de atención al inversionista

Contacto	Ejecutivo de atención a clientes
Número Telefónico	(55) 9177 1199, (55) 9138 8900 sin costo: 01800-9177111 y 01800-2800808
Horario	8:30 a 18:00 horas.

## Páginas electrónicas

Operadora	www.suraim.com.mx www.suramexico.com/inversiones
Distribuidora	Consultar Prospecto

**DOCUMENTO CON INFORMACIÓN CLAVE PARA LA INVERSIÓN**

**SURA Real, S.A. de C.V., Sociedad de Inversión en Instrumentos de Deuda**

Tipo	Instrumentos de Deuda	Clase y Serie Accionaria	Posibles Adquirentes	Montos Mínimos de Inversión (\$)
Clasificación	IDLPTR / Largo Plazo Tasa Real	BOE4	Personas Morales No Contribuyentes.	No Aplica
Clave de Pizarra	SURREAL			
Calificación	AAA/6			
Fecha de Autorización	29/10/2015			

**Importante:** El valor de una sociedad de inversión, cualquiera que sea su política de inversión, está sujeta a la fluctuación de los mercados, por lo que el inversionista puede obtener ganancias y pérdidas.

**Objetivo de inversión:**

El objetivo del fondo será otorgar un rendimiento atractivo en el largo plazo que incorpore en su rendimiento los movimientos en el INPC.

El Fondo invertirá principalmente en valores emitidos o avalados por el Gobierno Federal.

De forma complementaria, el Fondo podrá invertir en depósitos bancarios, deuda municipal, estatal, banca de desarrollo, valores privados colocados por medio de oferta pública, valores bancarios, valores listados en el SIC, valores extranjeros, instrumentos respaldados por activos, instrumentos estructurados siempre que sus subyacentes estén dentro de los valores autorizados en el régimen de inversión del Fondo. La inversión en instrumentos financieros derivados será con fines de especulación siempre que sus subyacentes estén dentro de los valores autorizados en el régimen de inversión del Fondo y máximo hasta 50% de la inversión. El Fondo en conjunto deberá de invertir al menos el 80% de sus activos en tasa real (tasa de interés en UDIs).

El principal riesgo del Fondo, es un movimiento en las tasas de interés de largo plazo de los instrumentos de deuda a tasa real, así como la inflación, lo cual puede generar minusvalías para los inversionistas. Asimismo, los instrumentos derivados pueden generar volatilidad y minusvalías para el Fondo.

El horizonte de inversión del Fondo es de largo plazo. No existe plazo mínimo de permanencia, no obstante, se recomienda a los inversionistas que, para lograr el objetivo de inversión, permanezcan en el Fondo por lo menos tres años calendario.

**Régimen y política de inversión:**

a) **Estrategia de administración:** Activa

b) Parámetros	Mínimo	Máximo
1.- Valores de Tasa Real	80%	100%
2.- Valores de Deuda	0%	100%
3.- Valores emitidos o avalados por el Gobierno Federal Mexicano	50%	100%
4.- Valores de fácil realización y/o valores con vencimiento menor a 3 meses	5%	100%
5.- Instrumentos Financieros Derivados	0%	50%
6.- Mecanismos de inversión colectiva (ETF's & Trackers)	0%	20%

c) **Política de inversión:** El Fondo seleccionará valores emitidos o avalados por el Gobierno Federal con calificación AAA y complementariamente deuda municipal, estatal, banca de desarrollo, valores privados colocados por medio de oferta pública, valores bancarios, valores listados en el SIC, valores extranjeros, instrumentos respaldados por activos, instrumentos estructurados), por lo que principalmente invertirá en activos con una duración que va desde los tres años o más. El Fondo administrará el nivel de riesgo crediticio del Fondo en conjunto para que este cumpla con la máxima calificación de crédito de AAA. Para buscar mejorar la liquidez en la cartera y aprovechar oportunidades de mercado, el Fondo podrá invertir en reportos sobre valores gubernamentales en calidad de reportadora a un plazo menor a la vida remanente del instrumento sujeto a reporto. El Fondo invertirá en valores de tasa real al menos un 80% del total del Fondo. Para la inversión complementaria, se considerarán los depósitos de dinero a la vista, reportos o instrumentos financieros derivados con fines de especulación. La inversión en instrumentos financieros derivados puede ser hasta el 50% de los activos totales.

d) **Índice o base de referencia.** DJLATixxMXGREAL10YFD.

e) El Fondo no invertirá en activos emitidos por sociedades del mismo consorcio empresarial al que está pertenece.

f) El Fondo podrá realizar operaciones de préstamo de valores en calidad de prestamista, así como en instrumentos financieros derivados, valores estructurados y valores respaldados por activos.

g) El Fondo no invertirá en títulos fiduciarios de capital (CKD's).

**Información Relevante:** De acuerdo a la composición del Fondo, existe un alto riesgo de que el Fondo no cuente con los valores necesarios para recomprar las solicitudes de venta de los inversionistas.

**Valor en riesgo (VaR) de la cartera de inversión respecto de sus activos netos: 3.18% con una probabilidad del 95%, siempre y cuando existan condiciones normales de mercado.**

La pérdida que en un escenario pesimista (5 en 100 veces) puede enfrentar la sociedad de inversión en un lapso de un día, es de \$31.80 pesos por cada \$1000.00 invertidos. (Este dato es sólo una estimación aplicable solo en condiciones normales de mercado, las expectativas de pérdida podrían ser mayores, incluso por el monto total de la inversión realizada).

**Composición de la cartera de inversión**

**Principales inversiones al mes de mayo de 2017**

Activo objeto de inversión subyacente			Monto (Miles \$)	%
Emisora	Nombre	Tipo		
UDIBONO	251204	Udibonos 0v	2,602,482.36	79.43
UDIBONO	281130	Udibonos 0v	111,687.08	3.41
RCO	12U	CertificadoBursátilPrivados	49,602.70	1.51
BAC871	251021	NotasEstructuradasdeMediano	45,539.21	1.39
PEMEX	10U	C.B. emitidos por Entidades o	43,553.42	1.33
UDIBONO	351122	Udibonos 0v	42,900.55	1.31
CONM151	351215	Eurobonos0	41,633.05	1.27
UDIBONO	220609	Udibonos 0v	35,047.56	1.07
CBIC006	321125	Certificados Bursátiles	27,620.43	0.84
BONDESD	200702	Bonos de Desarrollo del Gobier	26,328.42	0.80
<b>Cartera Total</b>			<b>3,276,567,491.00</b>	

**Desempeño histórico**

**Serie BOE4 índice de referencia: DJLATixxMXGREAL10YFD.**

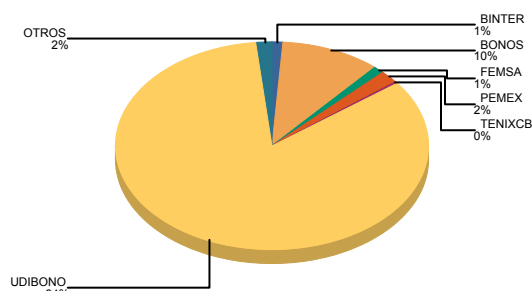
Tabla de Rendimientos anualizados						
	Ultimo mes	Ultimos 3 meses	Ultimos 12 meses	Año 2014	Año 2015	Año 2016
Rendimiento Bruto	-1.32578	8.31865	8.72252	6.34327	4.96199	10.2064
Rendimiento Neto	-2.47958	7.05299	7.45186	7.88897	-1.16214	8.91836
Tasa libre de riesgo (Cetes 28 días)*	6.72679	6.6842	5.33119	3.43748	3.59926	4.15112
Índice de Referencia	-2.0447	7.47312	8.30981	6.01793	4.608	9.78785

El rendimiento neto es después de comisiones y el que obtuvo el inversionista en el periodo.

\*La tasa libre de riesgo es una tasa que no incluye descuentos por comisiones o cualquier otro gasto.

El desempeño de la sociedad en el pasado, no necesariamente es indicativo del desempeño que tendrá en el futuro.

**Activos Objeto de Inversión**



## DOCUMENTO CON INFORMACIÓN CLAVE PARA LA INVERSIÓN

## Comisiones y remuneraciones por la prestación de servicios

## Pagadas por el cliente

CONCEPTO	Serie BOE4		Serie más representativa	
	%	\$	%	\$
Incumplimiento plazo mínimo de permanencia	No Aplica	0	No Aplica	0
Incumplimiento saldo mínimo de inversión	No Aplica	0	No Aplica	0
Compra de acciones	No Aplica	0	No Aplica	0
Venta de acciones	No Aplica	0	No Aplica	0
Servicio por asesoría	No Aplica	0	No Aplica	0
Servicio de custodia de acciones	No Aplica	0	No Aplica	0
Servicio de administración de acciones	No Aplica	0	No Aplica	0
Otras	No Aplica	0	No Aplica	0
<b>TOTALES</b>		0		0

La Operadora SURA Investment Management México, S.A. de C.V., no cobra comisión alguna, en ese sentido, los inversionistas deberán consultar con la Distribuidora con quien tienen celebrado contrato, la comisión que, en su caso, resultaría aplicable.

## Pagadas por la sociedad de inversión

CONCEPTO	Serie BOE4		Serie más representativa	
	%	\$	%	\$
Administración de activos	1.00%	10.00	1.30%	13.00
Administración de activos / sobre desempeño	0.00%	0.00	0.00%	0.00
Distribución de acciones	0.00%	0.00	0.91%	9.10
Valuación de acciones	0.00%	0.00	0.00%	0.00
Depósito de acciones de la SI	0.00%	0.00	0.00%	0.00
Depósito de valores	0.00%	0.00	0.00%	0.00
Contabilidad	0.00%	0.00	0.00%	0.00
Otras**	0.00%	0.03	0.00%	0.03
<b>TOTALES</b>	1.00%	10.03	2.21%	22.13

\*Monto por cada \$1,000.00 invertidos

\*\*Proveeduría de precios, mantenimiento de sistemas, custodia a la BMV v CNBV, calificadora, auditoría, honorarios a abogados, en su caso.

## Información sobre comisiones y remuneraciones

Las comisiones por compra y venta de acciones, pueden disminuir el monto total de su inversión. Esto implica que usted recibiría un monto menor después de una operación. Lo anterior, junto con las comisiones pagadas por la sociedad, representa una reducción del rendimiento total que recibiría por su inversión en la sociedad.

Las comisiones por distribución de acciones pueden variar de distribuidor en distribuidor. Si quiere conocer la comisión específica consulte a su distribuidor.

Algunos prestadores de servicios pueden establecer acuerdos con la sociedad y ofrecerle descuentos por sus servicios. Para conocer de su existencia y el posible beneficio para usted pregunte con su distribuidor.

El prospecto de información, contiene un mayor detalle de los conflictos de interés a los que pudiera esta sujeto.

## Políticas para la compra-venta de acciones

Plazo mínimo de permanencia	No existe.	Liquidez	48 horas.
Recepción de ordenes	Compra y venta. Todos los días hábiles.	Horario	09:00:00 a 13:00:00
Ejecución de las operaciones	Compra y venta. Mismo día de la solicitud.	Limite de recompra	Hasta el 10%, si el importe de las solicitudes de venta excede dicho porcentaje de los activos totales del Fondo, el día de la operación.
Liquidación de las operaciones	Compra y venta. 48 horas a partir de la ejecución.	Diferencial	Nunca se ha aplicado.

\*La sociedad de inversión ante condiciones desordenadas de mercado u operaciones inusuales, podrá aplicar a las operaciones de compra-venta de sus acciones, un diferencial sobre el precio actualizado de valuación de dichas acciones, que haya determinado previamente, y conservarlo a favor de los inversionistas que permanecen en la sociedad.

## Prestadores de servicios

Operadora	SURA Investment Management México, S.A. de C.V., Sociedad Operadora de Fondos de Inversión
Distribuidora	SURA Investment Management México, S.A. de C.V., Sociedad Operadora de Fondos de Inversión
Valuadora	COVAF, S.A. de C.V.
Institución Calificadora de Valores	Fitch México, S.A. de C.V.

## Advertencias

La sociedad de inversión no cuenta con garantía alguna del IPAB, ni de la sociedad operadora ni del Grupo Financiero al que, en su caso, esta última pertenezca. La inversión en la sociedad se encuentra respaldada hasta por el monto de su patrimonio.

La inscripción en el Registro Nacional de Valores tendrá efectos declarativos y no convalidan los actos jurídicos que sean nulos de conformidad con las leyes aplicables, ni implican certificación sobre la bondad de los valores inscritos en el mismo, o sobre la solvencia, liquidez o calidad crediticia de la sociedad de inversión.

Ningún intermediario financiero, apoderado para celebrar operaciones con el público, o cualquier otra persona, está autorizada para proporcionar información o hacer declaración alguna adicional al contenido del presente documento o el prospecto de información al público inversionista, por lo que deberán entenderse como no autorizadas por la sociedad.

Para mayor información, visite la página electrónica de nuestra operadora y/o distribuidora(s), donde podrá consultar el prospecto de información al público inversionista de la sociedad, así como la información actualizada sobre la cartera de inversiones de la sociedad.

El presente documento y el prospecto de información al público inversionista, son los únicos documentos de venta que reconoce la sociedad de inversión como válidos.

## Centro de atención al inversionista

Contacto	Ejecutivo de atención a clientes
Número Telefónico	(55) 9177 1199, (55) 9138 8900 sin costo: 01800-9177111 y 01800-2800808
Horario	8:30 a 18:00 horas.

## Páginas electrónicas

Operadora	www.suraim.com.mx www.suramexico.com/inversiones
Distribuidora	Consultar Prospecto