

DOCUMENTO CON INFORMACIÓN CLAVE PARA LA INVERSIÓN

**SCOTIA PLUS, S.A. DE C.V., F.I.I.D.**

Tipo	INSTRUMENTO DE DEUDA	Fecha de Autorización	16 enero 2015
Clasificación	DISCRECIONAL (IDDIS)	Clase y Serie	C1E
Clave de Pizarra	SCOTIMB	Posibles Adquirientes	PERSONAS MORALES EXENTAS
Calificación	N/A	Monto Mínimo de Inversión (\$)	0

**Importante:** El valor de un fondo de inversión, cualquier que sea su política de inversión, está sujeta a la fluctuación de los mercados, por lo que el inversionista puede obtener ganancias o pérdidas.

**Objetivo de Inversión**

El objetivo del Fondo es mantener el portafolio invertido exclusivamente en Valores Gubernamentales en directo, reporto o a través de otra sociedad de inversión que invierte exclusivamente en Valores Gubernamentales. Dichos activos están referenciados a tasa de interés fija nominal expresados en pesos. El horizonte de inversión es largo plazo. Por lo tanto, 3 años es el plazo que se considera adecuado para que el inversionista mantenga su inversión en el Fondo.

**Información Relevante**

Considerando los montos mínimos de inversión requeridos, el Fondo está orientado a pequeños, medianos y grandes inversionistas; sin embargo, por su grado de especialización se recomienda para inversionistas con amplios conocimientos financieros. El principal riesgo asociado a este Fondo es el de mercado, por los movimientos en las tasas de interés. Por lo cual el patrimonio se puede ver afectado en el corto plazo derivado de los movimientos en alzas de las tasa de interés. Los tres riesgos no tienen el mismo impacto en el fondo ya que el principal riesgo es el riesgo de mercado y de manera secundaria podrán impactar al fondo los riesgos de crédito y liquidez.

**Valor en Riesgo (VaR):**

Valor en Riesgo (VaR) de la cartera de inversión respecto de sus activos netos: 1.70% con una probabilidad de 95%. La pérdida que en un escenario pesimista (5 en 100) que puede enfrentar el Fondo en un lapso de un día, es de \$17.00 pesos por cada \$1,000 pesos invertidos.

Nota: Este dato es solo una estimación, las expectativas de pérdida podrían ser mayores, incluso por el monto total de la inversión realizada. La definición de valor en riesgo es válida únicamente en condiciones normales de mercado.

**Rendimiento y Desempeño Histórico**

Clase y Serie accionaria: C1E

Índice(s) de Referencia: Mencionado en el inciso c)

**Tabla de Rendimientos nominales anualizados**

	Último Mes	Últimos 3 Meses	Últimos 12 Meses	Año 2016	Año 2015	Año 2014
RENDIMIENTO BRUTO	5.05 %	6.28 %	3.25 %	2.91 %	N/A	N/A
RENDIMIENTO NETO	5.05 %	6.28 %	3.25 %	2.91 %	N/A	N/A
TLR (CETES 28)	6.94 %	6.99 %	6.32 %	4.13 %	N/A	N/A
ÍNDICE DE REFERENCIA*	6.52 %	4.75 %	2.91 %	-0.54 %	N/A	N/A

El rendimiento neto es después de comisiones y el que obtuvo el inversionista en el periodo.

El desempeño de la sociedad en el pasado, no es indicativo del desempeño que tendrá en el futuro.

\* La Tasa Libre de Riesgo es una tasa que no incluye descuentos por comisiones o cualquier otro gasto.

Los datos de rendimiento se incluirán cuando se genere la información

**Régimen y Política de Inversión**

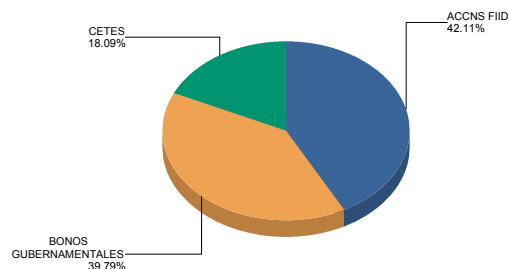
- a) Estrategia de Administración: Activa.
- b) Política de Inversión: La estrategia se basa en combinar de forma dinámica la adquisición de valores gubernamentales analizando los rendimientos a los diferentes plazos de la curva de rendimiento, buscando en todo momento maximizar el valor esperado de las inversiones.
- c) Índice de Referencia: VLMM\_MEX\_BONOSM.
- d) Inversión en acciones de sociedades de inversión del mismo consorcio empresarial: Hasta el 20% de su Activo total.
- e) Derivados: No.
- f) Valores estructurados, títulos fiduciarios de capital o valores respaldados por activos: No
- g) Operaciones de Crédito: Préstamos de valores y reporto.
- h) Riesgo Asociado: Alto.
- i) Montos Máximos y Mínimos de los Activos más importantes:
  - 1. Valores Gubernamentales en directo, reporto o a través de otra sociedad de inversión que invierta exclusivamente en Valores Gubernamentales: Mín: 100% Máx: 100%
  - 2. Operaciones de préstamo de valores: Máx: 100%
  - 3. Valores de fácil realización y/o con plazo de vencimiento menor a 3 meses: Mín: 10% Máx: 100%
  - 4. Operaciones de Reporto: Máx: 100%
  - 5. Inversión en pesos mexicanos: Mín: 80% Máx 100%

**Composición de la Cartera de Inversión**

Principales inversiones al mes de septiembre 2017

	NOMBRE	SERIE	TIPO	MONTO	%
1	51_SCOTIAG	C1E	FONDO INV.	551,112,941	42.11%
2	M_BONOS	381118	DEUDA	116,885,752	8.93%
3	M_BONOS	310529	DEUDA	103,119,730	7.88%
4	BI_CETES	171221	DEUDA	98,457,500	7.52%
5	BI_CETES	180524	DEUDA	90,796,887	6.94%
6	M_BONOS	270603	DEUDA	85,473,910	6.53%
7	M_BONOS	361120	DEUDA	72,969,879	5.58%
8	M_BONOS	341123	DEUDA	70,696,274	5.40%
9	BI_CETES	180621	DEUDA	47,543,175	3.63%
10	M_BONOS	471107	DEUDA	39,189,137	2.99%
<b>TOTAL</b>				<b>1,308,638,225</b>	<b>100%</b>

**Por Sector de Actividad económica**



**Comisiones y Remuneraciones por la Prestación de Servicios**
**i) Comisiones pagadas directamente por el Cliente**

Concepto	Clase C1E		Serie más representativa (CU2)	
	%	\$	%	\$
NCLUMPLIMIENTO PLAZO MÍNIMO DE PERMANENCIA	N/A	N/A	N/A	N/A
NCLUMPLIMIENTO SALDO MÍNIMO DE INVERSIÓN	N/A	N/A	N/A	N/A
COMPRA DE ACCIONES	N/A	N/A	N/A	N/A
VENTA DE ACCIONES	N/A	N/A	N/A	N/A
SERVICIOS POR ASESORÍA	N/A	N/A	N/A	N/A
SERVICIO DE CUSTODIA DE ACTIVOS OBJ. DE INV.	N/A	N/A	N/A	N/A
SERVICIO ADMINISTRACIÓN DE ACCIONES	N/A	N/A	N/A	N/A
OTRAS	N/A	N/A	N/A	N/A
<b>TOTAL</b>	<b>N/A</b>	<b>N/A</b>	<b>N/A</b>	<b>N/A</b>

\*El Fondo ni alguno de los integrantes de Grupo Financiero Scotiabank Inverlat que actúe como distribuidor cobran ninguna de estas comisiones; sin embargo, cada distribuidor podrá cobrar estas comisiones de conformidad con lo establecido en los contratos respectivos, por lo que se sugiere consultar a su distribuidor.

**ii) Comisiones Pagadas por el Fondo de Inversión**

Concepto	Clase C1E		Serie más representativa (CU2)	
	%	\$	%	\$
ADMINISTRACIÓN DE ACTIVOS*	0.00	0.00	1.78	17.80
ADMINISTRACIÓN ACTIVOS S/ DESEMPEÑO	0.00	0.00	0.00	0.00
DISTRIBUCIÓN DE ACCIONES	0.00	0.00	0.00	0.00
VALUACIÓN DE ACCIONES	0.00	0.00	0.00	0.00
DEPOSITO DE ACCIONES DEL FI	0.00	0.00	0.00	0.00
DEPOSITO DE VALORES	0.02	0.20	0.02	0.20
CONTABILIDAD	0.00	0.00	0.00	0.00
OTRAS	0.02	0.20	0.02	0.20
<b>TOTAL</b>	<b>0.04</b>	<b>0.40</b>	<b>1.82</b>	<b>18.20</b>

Nota: Los % y \$ de las comisiones se presentan anualizados, considerando una inversión de \$1,000 pesos.

**Información sobre comisiones y remuneraciones**

Las comisiones por compra y venta de acciones, pueden disminuir el monto total de su inversión. Esto implica que usted recibiría un monto menor después de una operación. Lo anterior, junto con las comisiones pagadas por la sociedad, representa una reducción del rendimiento total que recibirá por su inversión en la sociedad.

Las comisiones por distribución de acciones pueden variar de distribuidor en distribuidor. Si quiere conocer la comisión específica consulte a su distribuidor.

Algunos prestadores de servicios pueden establecer acuerdos con la sociedad y ofrecerle descuentos por sus servicios. Para conocer de su existencia y el posible beneficio para usted, pregunte con su distribuidor.

El prospecto de información, contiene un mayor detalle de los conflictos de interés a los que pudiera estar sujeto.

**Políticas para la Compra - Venta de Acciones**

Plazo mínimo de permanencia:	No tiene	Liquidez:	Diaria
Recepción de órdenes:	Cualquier día hábil dentro del horario aplicable	Horario:	- a Hasta las 13:30 horas
Ejecución de operaciones:	Compra: El día de la solicitud Venta: El día de la solicitud	Límites de recompra:	100% cuando no exceda el 10% del activo total del Fondo
Liquidación de operaciones:	48 horas hábiles después de la ejecución	Diferencial*:	No se ha aplicado

\* La Sociedad de inversión ante condiciones desordenadas de mercado u operaciones inusuales, podrá aplicar a las operaciones compra-venta de sus acciones, un diferencial sobre el precio actualizado de valuación de dichas acciones, que haya determinado previamente, y conservarlo a favor de los inversionistas que permanecen en la sociedad.

**Prestadores de Servicios**

Operadora :	Scotia Fondos, S.A. de C.V. Sociedad Operadora de Sociedades de Inversión, Grupo Financiero Scotiabank Inverlat.
Distribuidora :	Scotia Inverlat Casa de Bolsa SA de CV, Grupo Financiero Scotiabank Inverlat y Scotiabank Inverlat, S.A., Institución de Banca Múltiple, Grupo Financiero Scotiabank Inverlat.
Valuadora :	Valuadora GAF, S.A. de C.V.
Inst. Calificadora de Valores :	Fitch México, S.A. de C.V
Proveedor de Precios :	Valuación Operativa y Referencias de Mercado S.A. de C.V.

**Advertencias**

La sociedad de inversión no cuenta con garantía alguna del IPAB, ni de la sociedad operadora ni del Grupo Financiero al que, en su caso, esta última pertenezca. La inversión en la sociedad se encuentra respaldada hasta por el monto de su patrimonio.

“Las inscripciones en el Registro Nacional de Valores tendrán efectos declarativos y no convalidan los actos jurídicos que sean nulos de conformidad con las leyes aplicables, ni implican certificación sobre la bondad de los valores inscritos en el mismo o sobre la solvencia, liquidez o calidad crediticia de la Sociedad de Inversión.”

Ningún intermediario financiero, apoderado para celebrar operaciones con el público, o cualquier otra persona, está autorizado para proporcionar información o hacer declaración alguna adicional al contenido del presente documento o el prospecto de información al público inversionista, por lo que deberán entenderse como no autorizadas por la sociedad.

Para mayor información visite la página electrónica de nuestra operadora y/o distribuidora(s), donde podrá consultar el prospecto de información al público inversionista de la sociedad, así como la información actualizada sobre la cartera de inversiones de la sociedad.

El presente documento y el prospecto de información al público inversionista son los únicos documentos de venta que reconoce la sociedad de inversión como válidos.

**Centro de Atención al Inversionista**

Contacto y Número Telefónico :	Fondosdeinversion@scotiabank.com.mx; Blvd. Manuel Ávila Camacho No.1, piso 2. Col. Lomas de Chapultepec, México D.F. C.P. 11009. 5123-0000 Ext: 36837
Horario :	9:00 a 18:00 hrs., Lunes a Viernes

**Página(s) electrónica(s)**

Página de Internet del Grupo Financiero:	<a href="http://www.scotiabank.com.mx">www.scotiabank.com.mx</a> <a href="http://www.scotiabank.com.mx">www.scotiabank.com.mx</a>
--	--

## SCOTIA PLUS, S.A. DE C.V., F.I.I.D.

Tipo	INSTRUMENTO DE DEUDA	Fecha de Autorización	16 enero 2015
Clasificación	DISCRECIONAL (IDDIS)	Clase y Serie	C2E
Clave de Pizarra	SCOTIMB	Posibles Adquirientes	PERSONAS MORALES EXENTAS
Calificación	N/A	Monto Mínimo de Inversión (\$)	0

**Importante:** El valor de un fondo de inversión, cualquier que sea su política de inversión, está sujeta a la fluctuación de los mercados, por lo que el inversionista puede obtener ganancias o pérdidas.

**Objetivo de Inversión**

El objetivo del Fondo es mantener el portafolio invertido exclusivamente en Valores Gubernamentales en directo, reporto o a través de otra sociedad de inversión que invierte exclusivamente en Valores Gubernamentales. Dichos activos están referenciados a tasa de interés fija nominal expresados en pesos. El horizonte de inversión es largo plazo. Por lo tanto, 3 años es el plazo que se considera adecuado para que el inversionista mantenga su inversión en el Fondo.

**Información Relevante**

Considerando los montos mínimos de inversión requeridos, el Fondo está orientado a pequeños, medianos y grandes inversionistas; sin embargo, por su grado de especialización se recomienda para inversionistas con amplios conocimientos financieros. El principal riesgo asociado a este Fondo es el de mercado, por los movimientos en las tasas de interés. Por lo cual el patrimonio se puede ver afectado en el corto plazo derivado de los movimientos en alzas de las tasa de interés. Los tres riesgos no tienen el mismo impacto en el fondo ya que el principal riesgo es el riesgo de mercado y de manera secundaria podrán impactar al fondo los riesgos de crédito y liquidez.

**Valor en Riesgo (VaR):**

Valor en Riesgo (VaR) de la cartera de inversión respecto de sus activos netos: 1.70% con una probabilidad de 95%. La pérdida que en un escenario pesimista (5 en 100) que puede enfrentar el Fondo en un lapso de un día, es de \$17.00 pesos por cada \$1,000 pesos invertidos.

Nota: Este dato es solo una estimación, las expectativas de pérdida podrían ser mayores, incluso por el monto total de la inversión realizada. La definición de valor en riesgo es válida únicamente en condiciones normales de mercado.

**Rendimiento y Desempeño Histórico**

Clase y Serie accionaria: C2E

Índice(s) de Referencia: Mencionado en el inciso c)

**Tabla de Rendimientos nominales anualizados**

	Último Mes	Últimos 3 Meses	Últimos 12 Meses	Año 2016	Año 2015	Año 2014
RENDIMIENTO BRUTO	N/A	N/A	N/A	N/A	N/A	N/A
RENDIMIENTO NETO	N/A	N/A	N/A	N/A	N/A	N/A
TLR (CETES 28)	N/A	N/A	N/A	N/A	N/A	N/A
ÍNDICE DE REFERENCIA*	N/A	N/A	N/A	N/A	N/A	N/A

El rendimiento neto es después de comisiones y el que obtuvo el inversionista en el periodo.

El desempeño de la sociedad en el pasado, no es indicativo del desempeño que tendrá en el futuro.

\* La Tasa Libre de Riesgo es una tasa que no incluye descuentos por comisiones o cualquier otro gasto.

Los datos de rendimiento se incluirán cuando se genere la información

**Régimen y Política de Inversión**

a) Estrategia de Administración: Activa.

b) Política de Inversión: La estrategia se basa en combinar de forma dinámica la adquisición de valores gubernamentales analizando los rendimientos a los diferentes plazos de la curva de rendimiento, buscando en todo momento maximizar el valor esperado de las inversiones.

c) Índice de Referencia: VLMR\_MEX\_BONOSM.

d) Inversión en acciones de sociedades de inversión del mismo consorcio empresarial: Hasta el 20% de su Activo total.

e) Derivados: No.

f) Valores estructurados, títulos fiduciarios de capital o valores respaldados por activos: No

g) Operaciones de Crédito: Préstamos de valores y reporto.

h) Riesgo Asociado: Alto.

i) Montos Máximos y Mínimos de los Activos más importantes:

1. Valores Gubernamentales en directo, reporto o a través de otra sociedad de inversión que invierta exclusivamente en Valores Gubernamentales: Mín: 100% Máx: 100%

2. Operaciones de préstamo de valores: Máx: 100%

3. Valores de fácil realización y/o con plazo de vencimiento menor a 3 meses:

Mín: 10% Máx: 100%

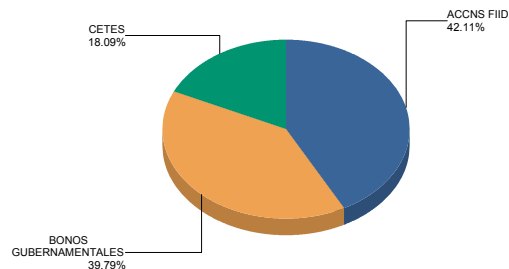
4. Operaciones de Reporto: Máx: 100%

5. Inversión en pesos mexicanos: Mín: 80% Máx 100%

**Composición de la Cartera de Inversión**

Principales inversiones al mes de **septiembre 2017**

	NOMBRE	SERIE	TIPO	MONTO	%
1	51_SCOTIAG	C1E	FONDO INV.	551,112,941	42.11%
2	M_BONOS	381118	DEUDA	116,885,752	8.93%
3	M_BONOS	310529	DEUDA	103,119,730	7.88%
4	BI_CETES	171221	DEUDA	98,457,500	7.52%
5	BI_CETES	180524	DEUDA	90,796,887	6.94%
6	M_BONOS	270603	DEUDA	85,473,910	6.53%
7	M_BONOS	361120	DEUDA	72,969,879	5.58%
8	M_BONOS	341123	DEUDA	70,696,274	5.40%
9	BI_CETES	180621	DEUDA	47,543,175	3.63%
10	M_BONOS	471107	DEUDA	39,189,137	2.99%
<b>TOTAL</b>				<b>1,308,638,225</b>	<b>100%</b>

**Por Sector de Actividad económica**

**Comisiones y Remuneraciones por la Prestación de Servicios**
**i) Comisiones pagadas directamente por el Cliente**

Concepto	Clase C2E		Serie más representativa (CU2)	
	%	\$	%	\$
NCLUMPLIMIENTO PLAZO MÍNIMO DE PERMANENCIA	N/A	N/A	N/A	N/A
NCLUMPLIMIENTO SALDO MÍNIMO DE INVERSIÓN	N/A	N/A	N/A	N/A
COMPRA DE ACCIONES	N/A	N/A	N/A	N/A
VENTA DE ACCIONES	N/A	N/A	N/A	N/A
SERVICIOS POR ASESORÍA	N/A	N/A	N/A	N/A
SERVICIO DE CUSTODIA DE ACTIVOS OBJ. DE INV.	N/A	N/A	N/A	N/A
SERVICIO ADMINISTRACIÓN DE ACCIONES	N/A	N/A	N/A	N/A
OTRAS	N/A	N/A	N/A	N/A
<b>TOTAL</b>	<b>N/A</b>	<b>N/A</b>	<b>N/A</b>	<b>N/A</b>

\*El Fondo ni alguno de los integrantes de Grupo Financiero Scotiabank Inverlat que actúe como distribuidor cobran ninguna de estas comisiones; sin embargo, cada distribuidor podrá cobrar estas comisiones de conformidad con lo establecido en los contratos respectivos, por lo que se sugiere consultar a su distribuidor.

**ii) Comisiones Pagadas por el Fondo de Inversión**

Concepto	Clase C2E		Serie más representativa (CU2)	
	%	\$	%	\$
ADMINISTRACIÓN DE ACTIVOS*	0.00	0.00	1.78	17.80
ADMINISTRACIÓN ACTIVOS S/ DESEMPEÑO	0.00	0.00	0.00	0.00
DISTRIBUCIÓN DE ACCIONES	0.00	0.00	0.00	0.00
VALUACIÓN DE ACCIONES	0.00	0.00	0.00	0.00
DEPOSITO DE ACCIONES DEL FI	0.00	0.00	0.00	0.00
DEPOSITO DE VALORES	0.00	0.00	0.02	0.20
CONTABILIDAD	0.00	0.00	0.00	0.00
OTRAS	0.00	0.00	0.02	0.20
<b>TOTAL</b>	<b>0.00</b>	<b>0.00</b>	<b>1.82</b>	<b>18.20</b>

Nota: Los % y \$ de las comisiones se presentan anualizados, considerando una inversión de \$1,000 pesos.

**Información sobre comisiones y remuneraciones**

Las comisiones por compra y venta de acciones, pueden disminuir el monto total de su inversión. Esto implica que usted recibiría un monto menor después de una operación. Lo anterior, junto con las comisiones pagadas por la sociedad, representa una reducción del rendimiento total que recibirá por su inversión en la sociedad.

Las comisiones por distribución de acciones pueden variar de distribuidor en distribuidor. Si quiere conocer la comisión específica consulte a su distribuidor.

Algunos prestadores de servicios pueden establecer acuerdos con la sociedad y ofrecerle descuentos por sus servicios. Para conocer de su existencia y el posible beneficio para usted, pregunte con su distribuidor.

El prospecto de información, contiene un mayor detalle de los conflictos de interés a los que pudiera estar sujeto.

**Políticas para la Compra - Venta de Acciones**

Plazo mínimo de permanencia:	No tiene	Liquidez:	Diaria
Recepción de órdenes:	Cualquier día hábil dentro del horario aplicable	Horario:	- a Hasta las 13:30 horas
Ejecución de operaciones:	Compra: El día de la solicitud Venta: El día de la solicitud	Límites de recompra:	100% cuando no exceda el 10% del activo total del Fondo
Liquidación de operaciones:	48 horas hábiles después de la ejecución	Diferencial*:	No se ha aplicado

\* La Sociedad de inversión ante condiciones desordenadas de mercado u operaciones inusuales, podrá aplicar a las operaciones compra-venta de sus acciones, un diferencial sobre el precio actualizado de valuación de dichas acciones, que haya determinado previamente, y conservarlo a favor de los inversionistas que permanecen en la sociedad.

**Prestadores de Servicios**

Operadora :	Scotia Fondos, S.A. de C.V. Sociedad Operadora de Sociedades de Inversión, Grupo Financiero Scotiabank Inverlat.
Distribuidora :	Scotia Inverlat Casa de Bolsa SA de CV, Grupo Financiero Scotiabank Inverlat y Scotiabank Inverlat, S.A., Institución de Banca Múltiple, Grupo Financiero Scotiabank Inverlat.
Valuadora :	Valuadora GAF, S.A. de C.V.
Inst. Calificadora de Valores :	Fitch México, S.A. de C.V
Proveedor de Precios :	Valuación Operativa y Referencias de Mercado S.A. de C.V.

**Advertencias**

La sociedad de inversión no cuenta con garantía alguna del IPAB, ni de la sociedad operadora ni del Grupo Financiero al que, en su caso, esta última pertenezca. La inversión en la sociedad se encuentra respaldada hasta por el monto de su patrimonio.

“Las inscripciones en el Registro Nacional de Valores tendrán efectos declarativos y no convalidan los actos jurídicos que sean nulos de conformidad con las leyes aplicables, ni implican certificación sobre la bondad de los valores inscritos en el mismo o sobre la solvencia, liquidez o calidad crediticia de la Sociedad de Inversión.”

Ningún intermediario financiero, apoderado para celebrar operaciones con el público, o cualquier otra persona, está autorizado para proporcionar información o hacer declaración alguna adicional al contenido del presente documento o el prospecto de información al público inversionista, por lo que deberán entenderse como no autorizadas por la sociedad.

Para mayor información visite la página electrónica de nuestra operadora y/o distribuidora(s), donde podrá consultar el prospecto de información al público inversionista de la sociedad, así como la información actualizada sobre la cartera de inversiones de la sociedad.

El presente documento y el prospecto de información al público inversionista son los únicos documentos de venta que reconoce la sociedad de inversión como válidos.

**Centro de Atención al Inversionista**

Contacto y Número Telefónico :	Fondosdeinversion@scotiabank.com.mx; Blvd. Manuel Ávila Camacho No.1, piso 2. Col. Lomas de Chapultepec, México D.F. C.P. 11009. 5123-0000 Ext: 36837
Horario :	9:00 a 18:00 hrs., Lunes a Viernes

**Página(s) electrónica(s)**

Página de Internet del Grupo Financiero:	<a href="http://www.scotiabank.com.mx">www.scotiabank.com.mx</a> <a href="http://www.scotiabank.com.mx">www.scotiabank.com.mx</a>
--	--

## SCOTIA PLUS, S.A. DE C.V., F.I.I.D.

Tipo	INSTRUMENTO DE DEUDA	Fecha de Autorización	16 enero 2015
Clasificación	DISCRECIONAL (IDDIS)	Clase y Serie	CU1
Clave de Pizarra	SCOTIMB	Posibles Adquirientes	PERSONAS FÍSICAS
Calificación	N/A	Monto Mínimo de Inversión (\$)	0

**Importante:** El valor de un fondo de inversión, cualquier que sea su política de inversión, está sujeta a la fluctuación de los mercados, por lo que el inversionista puede obtener ganancias o pérdidas.

**Objetivo de Inversión**

El objetivo del Fondo es mantener el portafolio invertido exclusivamente en Valores Gubernamentales en directo, reporto o a través de otra sociedad de inversión que invierte exclusivamente en Valores Gubernamentales. Dichos activos están referenciados a tasa de interés fija nominal expresados en pesos. El horizonte de inversión es largo plazo. Por lo tanto, 3 años es el plazo que se considera adecuado para que el inversionista mantenga su inversión en el Fondo.

**Información Relevante**

Considerando los montos mínimos de inversión requeridos, el Fondo está orientado a pequeños, medianos y grandes inversionistas; sin embargo, por su grado de especialización se recomienda para inversionistas con amplios conocimientos financieros. El principal riesgo asociado a este Fondo es el de mercado, por los movimientos en las tasas de interés. Por lo cual el patrimonio se puede ver afectado en el corto plazo derivado de los movimientos en alzas de las tasa de interés. Los tres riesgos no tienen el mismo impacto en el fondo ya que el principal riesgo es el riesgo de mercado y de manera secundaria podrán impactar al fondo los riesgos de crédito y liquidez.

**Valor en Riesgo (VaR):**

Valor en Riesgo (VaR) de la cartera de inversión respecto de sus activos netos: 1.70% con una probabilidad de 95%. La pérdida que en un escenario pesimista (5 en 100) que puede enfrentar el Fondo en un lapso de un día, es de \$17.00 pesos por cada \$1,000 pesos invertidos.

Nota: Este dato es solo una estimación, las expectativas de pérdida podrían ser mayores, incluso por el monto total de la inversión realizada. La definición de valor en riesgo es válida únicamente en condiciones normales de mercado.

**Rendimiento y Desempeño Histórico**

Clase y Serie accionaria: **CU1**

Índice(s) de Referencia: **Mencionado en el inciso c)**

**Tabla de Rendimientos nominales anualizados**

	Último Mes	Últimos 3 Meses	Últimos 12 Meses	Año 2016	Año 2015	Año 2014
RENDIMIENTO BRUTO	5.09 %	6.28 %	3.23 %	3.00 %	3.27 %	9.31 %
RENDIMIENTO NETO	2.23 %	3.42 %	0.37 %	0.14 %	0.41 %	6.45 %
TLR (CETES 28)	6.94 %	6.99 %	6.32 %	4.13 %	3.01 %	3.12 %
ÍNDICE DE REFERENCIA*	3.66 %	1.89 %	0.04 %	-3.40 %	2.02 %	6.89 %

El rendimiento neto es después de comisiones y el que obtuvo el inversionista en el periodo.

El desempeño de la sociedad en el pasado, no es indicativo del desempeño que tendrá en el futuro.

\* La Tasa Libre de Riesgo es una tasa que no incluye descuentos por comisiones o cualquier otro gasto.

Los datos de rendimiento se incluirán cuando se genere la información

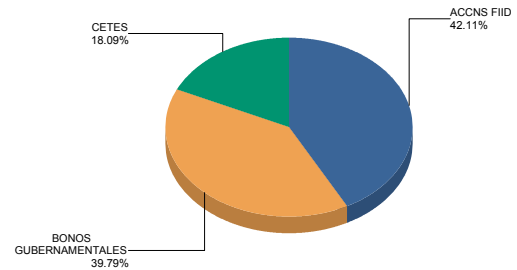
**Régimen y Política de Inversión**

- Estrategia de Administración: Activa.
- Política de Inversión: La estrategia se basa en combinar de forma dinámica la adquisición de valores gubernamentales analizando los rendimientos a los diferentes plazos de la curva de rendimiento, buscando en todo momento maximizar el valor esperado de las inversiones.
- Índice de Referencia: VLMR\_MEX\_BONOSM.
- Inversión en acciones de sociedades de inversión del mismo consorcio empresarial: Hasta el 20% de su Activo total.
- Derivados: No.
- Valores estructurados, títulos fiduciarios de capital o valores respaldados por activos: No
- Operaciones de Crédito: Préstamos de valores y reporto.
- Riesgo Asociado: Alto.
- Montos Máximos y Mínimos de los Activos más importantes:
  - Valores Gubernamentales en directo, reporto o a través de otra sociedad de inversión que invierta exclusivamente en Valores Gubernamentales: Mín: 100% Máx: 100%
  - Operaciones de préstamo de valores: Máx: 100%
  - Valores de fácil realización y/o con plazo de vencimiento menor a 3 meses: Mín: 10% Máx: 100%
  - Operaciones de Reporto: Máx: 100%
  - Inversión en pesos mexicanos: Mín: 80% Máx 100%

**Composición de la Cartera de Inversión**

Principales inversiones al mes de **septiembre 2017**

	NOMBRE	SERIE	TIPO	MONTO	%
1	51_SCOTIAG	C1E	FONDO INV.	551,112,941	42.11%
2	M_BONOS	381118	DEUDA	116,885,752	8.93%
3	M_BONOS	310529	DEUDA	103,119,730	7.88%
4	BI_CETES	171221	DEUDA	98,457,500	7.52%
5	BI_CETES	180524	DEUDA	90,796,887	6.94%
6	M_BONOS	270603	DEUDA	85,473,910	6.53%
7	M_BONOS	361120	DEUDA	72,969,879	5.58%
8	M_BONOS	341123	DEUDA	70,696,274	5.40%
9	BI_CETES	180621	DEUDA	47,543,175	3.63%
10	M_BONOS	471107	DEUDA	39,189,137	2.99%
<b>TOTAL</b>				<b>1,308,638,225</b>	<b>100%</b>

**Por Sector de Actividad económica**

**Comisiones y Remuneraciones por la Prestación de Servicios**
**i) Comisiones pagadas directamente por el Cliente**

Concepto	Clase CU1		Serie más representativa (CU2)	
	%	\$	%	\$
NCLUMPLIMIENTO PLAZO MÍNIMO DE PERMANENCIA	N/A	N/A	N/A	N/A
NCLUMPLIMIENTO SALDO MÍNIMO DE INVERSIÓN	N/A	N/A	N/A	N/A
COMPRA DE ACCIONES	N/A	N/A	N/A	N/A
VENTA DE ACCIONES	N/A	N/A	N/A	N/A
SERVICIOS POR ASESORÍA	N/A	N/A	N/A	N/A
SERVICIO DE CUSTODIA DE ACTIVOS OBJ. DE INV.	N/A	N/A	N/A	N/A
SERVICIO ADMINISTRACIÓN DE ACCIONES	N/A	N/A	N/A	N/A
OTRAS	N/A	N/A	N/A	N/A
<b>TOTAL</b>	<b>N/A</b>	<b>N/A</b>	<b>N/A</b>	<b>N/A</b>

\*El Fondo ni alguno de los integrantes de Grupo Financiero Scotiabank Inverlat que actúe como distribuidor cobran ninguna de estas comisiones; sin embargo, cada distribuidor podrá cobrar estas comisiones de conformidad con lo establecido en los contratos respectivos, por lo que se sugiere consultar a su distribuidor.

**ii) Comisiones Pagadas por el Fondo de Inversión**

Concepto	Clase CU1		Serie más representativa (CU2)	
	%	\$	%	\$
ADMINISTRACIÓN DE ACTIVOS*	1.93	19.30	1.78	17.80
ADMINISTRACIÓN ACTIVOS S/ DESEMPEÑO	0.00	0.00	0.00	0.00
DISTRIBUCIÓN DE ACCIONES	0.00	0.00	0.00	0.00
VALUACIÓN DE ACCIONES	0.00	0.00	0.00	0.00
DEPOSITO DE ACCIONES DEL FI	0.00	0.00	0.00	0.00
DEPOSITO DE VALORES	0.02	0.20	0.02	0.20
CONTABILIDAD	0.00	0.00	0.00	0.00
OTRAS	0.02	0.20	0.02	0.20
<b>TOTAL</b>	<b>1.97</b>	<b>19.70</b>	<b>1.82</b>	<b>18.20</b>

Nota: Los % y \$ de las comisiones se presentan anualizados, considerando una inversión de \$1,000 pesos.

**Información sobre comisiones y remuneraciones**

Las comisiones por compra y venta de acciones, pueden disminuir el monto total de su inversión. Esto implica que usted recibiría un monto menor después de una operación. Lo anterior, junto con las comisiones pagadas por la sociedad, representa una reducción del rendimiento total que recibirá por su inversión en la sociedad.

Las comisiones por distribución de acciones pueden variar de distribuidor en distribuidor. Si quiere conocer la comisión específica consulte a su distribuidor.

Algunos prestadores de servicios pueden establecer acuerdos con la sociedad y ofrecerle descuentos por sus servicios. Para conocer de su existencia y el posible beneficio para usted, pregunte con su distribuidor.

El prospecto de información, contiene un mayor detalle de los conflictos de interés a los que pudiera estar sujeto.

**Políticas para la Compra - Venta de Acciones**

Plazo mínimo de permanencia:	No tiene	Liquidez:	Diaria
Recepción de órdenes:	Cualquier día hábil dentro del horario aplicable	Horario:	- a Hasta las 13:30 horas
Ejecución de operaciones:	Compra: El día de la solicitud Venta: El día de la solicitud	Límites de recompra:	100% cuando no exceda el 10% del activo total del Fondo
Liquidación de operaciones:	48 horas hábiles después de la ejecución	Diferencial*:	No se ha aplicado

\* La Sociedad de inversión ante condiciones desordenadas de mercado u operaciones inusuales, podrá aplicar a las operaciones compra-venta de sus acciones, un diferencial sobre el precio actualizado de valuación de dichas acciones, que haya determinado previamente, y conservarlo a favor de los inversionistas que permanecen en la sociedad.

**Prestadores de Servicios**

Operadora :	Scotia Fondos, S.A. de C.V. Sociedad Operadora de Sociedades de Inversión, Grupo Financiero Scotiabank Inverlat.
Distribuidora :	Scotia Inverlat Casa de Bolsa SA de CV, Grupo Financiero Scotiabank Inverlat y Scotiabank Inverlat, S.A., Institución de Banca Múltiple, Grupo Financiero Scotiabank Inverlat.
Valuadora :	Valuadora GAF, S.A. de C.V.
Inst. Calificadora de Valores :	Fitch México, S.A. de C.V
Proveedor de Precios :	Valuación Operativa y Referencias de Mercado S.A. de C.V.

**Advertencias**

La sociedad de inversión no cuenta con garantía alguna del IPAB, ni de la sociedad operadora ni del Grupo Financiero al que, en su caso, esta última pertenezca. La inversión en la sociedad se encuentra respaldada hasta por el monto de su patrimonio.

“Las inscripciones en el Registro Nacional de Valores tendrán efectos declarativos y no convalidan los actos jurídicos que sean nulos de conformidad con las leyes aplicables, ni implican certificación sobre la bondad de los valores inscritos en el mismo o sobre la solvencia, liquidez o calidad crediticia de la Sociedad de Inversión.”

Ningún intermediario financiero, apoderado para celebrar operaciones con el público, o cualquier otra persona, está autorizado para proporcionar información o hacer declaración alguna adicional al contenido del presente documento o el prospecto de información al público inversionista, por lo que deberán entenderse como no autorizadas por la sociedad.

Para mayor información visite la página electrónica de nuestra operadora y/o distribuidora(s), donde podrá consultar el prospecto de información al público inversionista de la sociedad, así como la información actualizada sobre la cartera de inversiones de la sociedad.

El presente documento y el prospecto de información al público inversionista son los únicos documentos de venta que reconoce la sociedad de inversión como válidos.

**Centro de Atención al Inversionista**

Contacto y Número Telefónico :	Fondosdeinversion@scotiabank.com.mx; Blvd. Manuel Ávila Camacho No.1, piso 2. Col. Lomas de Chapultepec, México D.F. C.P. 11009. 5123-0000 Ext: 36837
Horario :	9:00 a 18:00 hrs., Lunes a Viernes

**Página(s) electrónica(s)**

Página de Internet del Grupo Financiero:	<a href="http://www.scotiabank.com.mx">www.scotiabank.com.mx</a> <a href="http://www.scotiabank.com.mx">www.scotiabank.com.mx</a>
--	--

## SCOTIA PLUS, S.A. DE C.V., F.I.I.D.

Tipo	INSTRUMENTO DE DEUDA	Fecha de Autorización	16 enero 2015
Clasificación	DISCRECIONAL (IDDIS)	Clase y Serie	CU2
Clave de Pizarra	SCOTIMB	Posibles Adquirientes	PERSONAS FÍSICAS
Calificación	N/A	Monto Mínimo de Inversión (\$)	1,500,000.00

**Importante:** El valor de un fondo de inversión, cualquier que sea su política de inversión, está sujeta a la fluctuación de los mercados, por lo que el inversionista puede obtener ganancias o pérdidas.

**Objetivo de Inversión**

El objetivo del Fondo es mantener el portafolio invertido exclusivamente en Valores Gubernamentales en directo, reporto o a través de otra sociedad de inversión que invierte exclusivamente en Valores Gubernamentales. Dichos activos están referenciados a tasa de interés fija nominal expresados en pesos. El horizonte de inversión es largo plazo. Por lo tanto, 3 años es el plazo que se considera adecuado para que el inversionista mantenga su inversión en el Fondo.

**Información Relevante**

Considerando los montos mínimos de inversión requeridos, el Fondo está orientado a pequeños, medianos y grandes inversionistas; sin embargo, por su grado de especialización se recomienda para inversionistas con amplios conocimientos financieros. El principal riesgo asociado a este Fondo es el de mercado, por los movimientos en las tasas de interés. Por lo cual el patrimonio se puede ver afectado en el corto plazo derivado de los movimientos en alzas de las tasa de interés. Los tres riesgos no tienen el mismo impacto en el fondo ya que el principal riesgo es el riesgo de mercado y de manera secundaria podrán impactar al fondo los riesgos de crédito y liquidez.

**Valor en Riesgo (VaR):**

Valor en Riesgo (VaR) de la cartera de inversión respecto de sus activos netos: 1.70% con una probabilidad de 95%. La pérdida que en un escenario pesimista (5 en 100) que puede enfrentar el Fondo en un lapso de un día, es de \$17.00 pesos por cada \$1,000 pesos invertidos.

Nota: Este dato es solo una estimación, las expectativas de pérdida podrían ser mayores, incluso por el monto total de la inversión realizada. La definición de valor en riesgo es válida únicamente en condiciones normales de mercado.

**Rendimiento y Desempeño Histórico**

Clase y Serie accionaria: **CU2**

Índice(s) de Referencia: **Mencionado en el inciso c)**

**Tabla de Rendimientos nominales anualizados**

	Último Mes	Últimos 3 Meses	Últimos 12 Meses	Año 2016	Año 2015	Año 2014
RENDIMIENTO BRUTO	5.10 %	6.29 %	3.24 %	3.01 %	3.34 %	9.50 %
RENDIMIENTO NETO	2.41 %	3.60 %	0.55 %	0.32 %	0.65 %	6.81 %
TLR (CETES 28)	6.94 %	6.99 %	6.32 %	4.13 %	3.01 %	3.12 %
ÍNDICE DE REFERENCIA*	3.83 %	2.06 %	0.22 %	-3.22 %	2.20 %	7.07 %

El rendimiento neto es después de comisiones y el que obtuvo el inversionista en el periodo.

El desempeño de la sociedad en el pasado, no es indicativo del desempeño que tendrá en el futuro.

\* La Tasa Libre de Riesgo es una tasa que no incluye descuentos por comisiones o cualquier otro gasto.

Los datos de rendimiento se incluirán cuando se genere la información

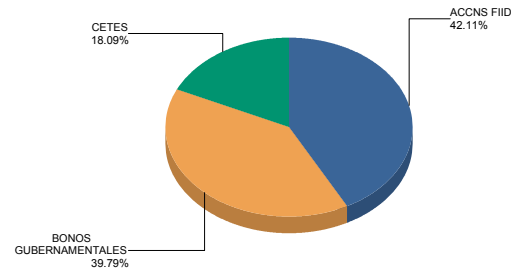
**Régimen y Política de Inversión**

- Estrategia de Administración: Activa.
- Política de Inversión: La estrategia se basa en combinar de forma dinámica la adquisición de valores gubernamentales analizando los rendimientos a los diferentes plazos de la curva de rendimiento, buscando en todo momento maximizar el valor esperado de las inversiones.
- Índice de Referencia: VLMR\_MEX\_BONOSM.
- Inversión en acciones de sociedades de inversión del mismo consorcio empresarial: Hasta el 20% de su Activo total.
- Derivados: No.
- Valores estructurados, títulos fiduciarios de capital o valores respaldados por activos: No
- Operaciones de Crédito: Préstamos de valores y reporto.
- Riesgo Asociado: Alto.
- Montos Máximos y Mínimos de los Activos más importantes:
  - Valores Gubernamentales en directo, reporto o a través de otra sociedad de inversión que invierta exclusivamente en Valores Gubernamentales: Mín: 100% Máx: 100%
  - Operaciones de préstamo de valores: Máx: 100%
  - Valores de fácil realización y/o con plazo de vencimiento menor a 3 meses: Mín: 10% Máx: 100%
  - Operaciones de Reporto: Máx: 100%
  - Inversión en pesos mexicanos: Mín: 80% Máx 100%

**Composición de la Cartera de Inversión**

Principales inversiones al mes de **septiembre 2017**

	NOMBRE	SERIE	TIPO	MONTO	%
1	51_SCOTIAG	C1E	FONDO INV.	551,112,941	42.11%
2	M_BONOS	381118	DEUDA	116,885,752	8.93%
3	M_BONOS	310529	DEUDA	103,119,730	7.88%
4	BI_CETES	171221	DEUDA	98,457,500	7.52%
5	BI_CETES	180524	DEUDA	90,796,887	6.94%
6	M_BONOS	270603	DEUDA	85,473,910	6.53%
7	M_BONOS	361120	DEUDA	72,969,879	5.58%
8	M_BONOS	341123	DEUDA	70,696,274	5.40%
9	BI_CETES	180621	DEUDA	47,543,175	3.63%
10	M_BONOS	471107	DEUDA	39,189,137	2.99%
<b>TOTAL</b>				<b>1,308,638,225</b>	<b>100%</b>

**Por Sector de Actividad económica**

**Comisiones y Remuneraciones por la Prestación de Servicios**
**i) Comisiones pagadas directamente por el Cliente**

Concepto	Clase CU2		Serie más representativa (CU2)	
	%	\$	%	\$
NCLUMPLIMIENTO PLAZO MÍNIMO DE PERMANENCIA	N/A	N/A	N/A	N/A
NCLUMPLIMIENTO SALDO MÍNIMO DE INVERSIÓN	N/A	N/A	N/A	N/A
COMPRA DE ACCIONES	N/A	N/A	N/A	N/A
VENTA DE ACCIONES	N/A	N/A	N/A	N/A
SERVICIOS POR ASESORÍA	N/A	N/A	N/A	N/A
SERVICIO DE CUSTODIA DE ACTIVOS OBJ. DE INV.	N/A	N/A	N/A	N/A
SERVICIO ADMINISTRACIÓN DE ACCIONES	N/A	N/A	N/A	N/A
OTRAS	N/A	N/A	N/A	N/A
<b>TOTAL</b>	<b>N/A</b>	<b>N/A</b>	<b>N/A</b>	<b>N/A</b>

\*El Fondo ni alguno de los integrantes de Grupo Financiero Scotiabank Inverlat que actúe como distribuidor cobran ninguna de estas comisiones; sin embargo, cada distribuidor podrá cobrar estas comisiones de conformidad con lo establecido en los contratos respectivos, por lo que se sugiere consultar a su distribuidor.

**ii) Comisiones Pagadas por el Fondo de Inversión**

Concepto	Clase CU2		Serie más representativa (CU2)	
	%	\$	%	\$
ADMINISTRACIÓN DE ACTIVOS*	1.78	17.80	1.78	17.80
ADMINISTRACIÓN ACTIVOS S/ DESEMPEÑO	0.00	0.00	0.00	0.00
DISTRIBUCIÓN DE ACCIONES	0.00	0.00	0.00	0.00
VALUACIÓN DE ACCIONES	0.00	0.00	0.00	0.00
DEPOSITO DE ACCIONES DEL FI	0.00	0.00	0.00	0.00
DEPOSITO DE VALORES	0.02	0.20	0.02	0.20
CONTABILIDAD	0.00	0.00	0.00	0.00
OTRAS	0.02	0.20	0.02	0.20
<b>TOTAL</b>	<b>1.82</b>	<b>18.20</b>	<b>1.82</b>	<b>18.20</b>

Nota: Los % y \$ de las comisiones se presentan anualizados, considerando una inversión de \$1,000 pesos.

**Políticas para la Compra - Venta de Acciones**

Plazo mínimo de permanencia:	No tiene	Liquidez:	Diaria
Recepción de órdenes:	Cualquier día hábil dentro del horario aplicable	Horario:	- a Hasta las 13:30 horas
Ejecución de operaciones:	Compra: El día de la solicitud Venta: El día de la solicitud	Límites de recompra:	100% cuando no exceda el 10% del activo total del Fondo
Liquidación de operaciones:	48 horas hábiles después de la ejecución	Diferencial*:	No se ha aplicado

\* La Sociedad de inversión ante condiciones desordenadas de mercado u operaciones inusuales, podrá aplicar a las operaciones compra-venta de sus acciones, un diferencial sobre el precio actualizado de valuación de dichas acciones, que haya determinado previamente, y conservarlo a favor de los inversionistas que permanecen en la sociedad.

**Prestadores de Servicios**

Operadora :	Scotia Fondos, S.A. de C.V. Sociedad Operadora de Sociedades de Inversión, Grupo Financiero Scotiabank Inverlat.
Distribuidora :	Scotia Inverlat Casa de Bolsa SA de CV, Grupo Financiero Scotiabank Inverlat y Scotiabank Inverlat, S.A., Institución de Banca Múltiple, Grupo Financiero Scotiabank Inverlat.
Valuadora :	Valuadora GAF, S.A. de C.V.
Inst. Calificadora de Valores :	Fitch México, S.A. de C.V
Proveedor de Precios :	Valuación Operativa y Referencias de Mercado S.A. de C.V.

**Centro de Atención al Inversionista**

Contacto y Número Telefónico :	Fondosdeinversion@scotiabank.com.mx; Blvd. Manuel Ávila Camacho No.1, piso 2. Col. Lomas de Chapultepec, México D.F. C.P. 11009. 5123-0000 Ext: 36837
Horario :	9:00 a 18:00 hrs., Lunes a Viernes

**Página(s) electrónica(s)**

Página de Internet del Grupo Financiero:	<a href="http://www.scotiabank.com.mx">www.scotiabank.com.mx</a> <a href="http://www.scotiabank.com.mx">www.scotiabank.com.mx</a>
--	--

**Información sobre comisiones y remuneraciones**

Las comisiones por compra y venta de acciones, pueden disminuir el monto total de su inversión. Esto implica que usted recibiría un monto menor después de una operación. Lo anterior, junto con las comisiones pagadas por la sociedad, representa una reducción del rendimiento total que recibirá por su inversión en la sociedad.

Las comisiones por distribución de acciones pueden variar de distribuidor en distribuidor. Si quiere conocer la comisión específica consulte a su distribuidor.

Algunos prestadores de servicios pueden establecer acuerdos con la sociedad y ofrecerle descuentos por sus servicios. Para conocer de su existencia y el posible beneficio para usted, pregunte con su distribuidor.

El prospecto de información, contiene un mayor detalle de los conflictos de interés a los que pudiera estar sujeto.

**Advertencias**

La sociedad de inversión no cuenta con garantía alguna del IPAB, ni de la sociedad operadora ni del Grupo Financiero al que, en su caso, esta última pertenezca. La inversión en la sociedad se encuentra respaldada hasta por el monto de su patrimonio.

“Las inscripciones en el Registro Nacional de Valores tendrán efectos declarativos y no convalidan los actos jurídicos que sean nulos de conformidad con las leyes aplicables, ni implican certificación sobre la bondad de los valores inscritos en el mismo o sobre la solvencia, liquidez o calidad crediticia de la Sociedad de Inversión.”

Ningún intermediario financiero, apoderado para celebrar operaciones con el público, o cualquier otra persona, está autorizado para proporcionar información o hacer declaración alguna adicional al contenido del presente documento o el prospecto de información al público inversionista, por lo que deberán entenderse como no autorizadas por la sociedad.

Para mayor información visite la página electrónica de nuestra operadora y/o distribuidora(s), donde podrá consultar el prospecto de información al público inversionista de la sociedad, así como la información actualizada sobre la cartera de inversiones de la sociedad.

El presente documento y el prospecto de información al público inversionista son los únicos documentos de venta que reconoce la sociedad de inversión como válidos.



## SCOTIA PLUS, S.A. DE C.V., F.I.I.D.

Tipo	INSTRUMENTO DE DEUDA	Fecha de Autorización	16 enero 2015
Clasificación	DISCRECIONAL (IDDIS)	Clase y Serie	CU3
Clave de Pizarra	SCOTIMB	Posibles Adquirientes	PERSONAS FÍSICAS
Calificación	N/A	Monto Mínimo de Inversión (\$)	5,000,000.00

**Importante:** El valor de un fondo de inversión, cualquier que sea su política de inversión, está sujeta a la fluctuación de los mercados, por lo que el inversionista puede obtener ganancias o pérdidas.

**Objetivo de Inversión**

El objetivo del Fondo es mantener el portafolio invertido exclusivamente en Valores Gubernamentales en directo, reporto o a través de otra sociedad de inversión que invierte exclusivamente en Valores Gubernamentales. Dichos activos están referenciados a tasa de interés fija nominal expresados en pesos. El horizonte de inversión es largo plazo. Por lo tanto, 3 años es el plazo que se considera adecuado para que el inversionista mantenga su inversión en el Fondo.

**Información Relevante**

Considerando los montos mínimos de inversión requeridos, el Fondo está orientado a pequeños, medianos y grandes inversionistas; sin embargo, por su grado de especialización se recomienda para inversionistas con amplios conocimientos financieros. El principal riesgo asociado a este Fondo es el de mercado, por los movimientos en las tasas de interés. Por lo cual el patrimonio se puede ver afectado en el corto plazo derivado de los movimientos en alzas de las tasa de interés. Los tres riesgos no tienen el mismo impacto en el fondo ya que el principal riesgo es el riesgo de mercado y de manera secundaria podrán impactar al fondo los riesgos de crédito y liquidez.

**Valor en Riesgo (VaR):**

Valor en Riesgo (VaR) de la cartera de inversión respecto de sus activos netos: 1.70% con una probabilidad de 95%. La pérdida que en un escenario pesimista (5 en 100) que puede enfrentar el Fondo en un lapso de un día, es de \$17.00 pesos por cada \$1,000 pesos invertidos.

Nota: Este dato es solo una estimación, las expectativas de pérdida podrían ser mayores, incluso por el monto total de la inversión realizada. La definición de valor en riesgo es válida únicamente en condiciones normales de mercado.

**Rendimiento y Desempeño Histórico**

Clase y Serie accionaria: **CU3**

Índice(s) de Referencia: **Mencionado en el inciso c)**

**Tabla de Rendimientos nominales anualizados**

	Último Mes	Últimos 3 Meses	Últimos 12 Meses	Año 2016	Año 2015	Año 2014
RENDIMIENTO BRUTO	5.10 %	6.30 %	3.25 %	3.01 %	3.35 %	9.53 %
RENDIMIENTO NETO	2.65 %	3.84 %	0.79 %	0.56 %	0.89 %	7.08 %
TLR (CETES 28)	6.94 %	6.99 %	6.32 %	4.13 %	3.01 %	3.12 %
ÍNDICE DE REFERENCIA*	4.06 %	2.30 %	0.45 %	-2.99 %	2.43 %	7.30 %

El rendimiento neto es después de comisiones y el que obtuvo el inversionista en el periodo.

El desempeño de la sociedad en el pasado, no es indicativo del desempeño que tendrá en el futuro.

\* La Tasa Libre de Riesgo es una tasa que no incluye descuentos por comisiones o cualquier otro gasto.

Los datos de rendimiento se incluirán cuando se genere la información

**Régimen y Política de Inversión**

a) Estrategia de Administración: Activa.

b) Política de Inversión: La estrategia se basa en combinar de forma dinámica la adquisición de valores gubernamentales analizando los rendimientos a los diferentes plazos de la curva de rendimiento, buscando en todo momento maximizar el valor esperado de las inversiones.

c) Índice de Referencia: VLMR\_MEX\_BONOSM.

d) Inversión en acciones de sociedades de inversión del mismo consorcio empresarial: Hasta el 20% de su Activo total.

e) Derivados: No.

f) Valores estructurados, títulos fiduciarios de capital o valores respaldados por activos: No

g) Operaciones de Crédito: Préstamos de valores y reporto.

h) Riesgo Asociado: Alto.

i) Montos Máximos y Mínimos de los Activos más importantes:

1. Valores Gubernamentales en directo, reporto o a través de otra sociedad de inversión que invierta exclusivamente en Valores Gubernamentales: Mín: 100% Máx: 100%

2. Operaciones de préstamo de valores: Máx: 100%

3. Valores de fácil realización y/o con plazo de vencimiento menor a 3 meses:

Mín: 10% Máx: 100%

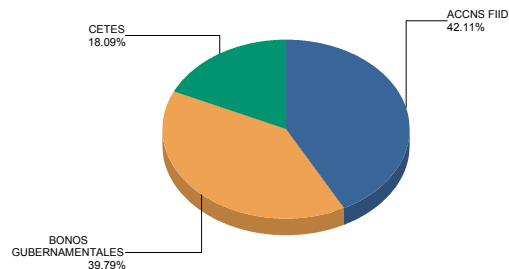
4. Operaciones de Reporto: Máx: 100%

5. Inversión en pesos mexicanos: Mín: 80% Máx 100%

**Composición de la Cartera de Inversión**

Principales inversiones al mes de **septiembre 2017**

	NOMBRE	SERIE	TIPO	MONTO	%
1	51_SCOTIAG	C1E	FONDO INV.	551,112,941	42.11%
2	M_BONOS	381118	DEUDA	116,885,752	8.93%
3	M_BONOS	310529	DEUDA	103,119,730	7.88%
4	BI_CETES	171221	DEUDA	98,457,500	7.52%
5	BI_CETES	180524	DEUDA	90,796,887	6.94%
6	M_BONOS	270603	DEUDA	85,473,910	6.53%
7	M_BONOS	361120	DEUDA	72,969,879	5.58%
8	M_BONOS	341123	DEUDA	70,696,274	5.40%
9	BI_CETES	180621	DEUDA	47,543,175	3.63%
10	M_BONOS	471107	DEUDA	39,189,137	2.99%
<b>TOTAL</b>				<b>1,308,638,225</b>	<b>100%</b>

**Por Sector de Actividad económica**

**Comisiones y Remuneraciones por la Prestación de Servicios**
**i) Comisiones pagadas directamente por el Cliente**

Concepto	Clase CU3		Serie más representativa (CU2)	
	%	\$	%	\$
NCLUMPLIMIENTO PLAZO MÍNIMO DE PERMANENCIA	N/A	N/A	N/A	N/A
NCLUMPLIMIENTO SALDO MÍNIMO DE INVERSIÓN	N/A	N/A	N/A	N/A
COMPRA DE ACCIONES	N/A	N/A	N/A	N/A
VENTA DE ACCIONES	N/A	N/A	N/A	N/A
SERVICIOS POR ASESORÍA	N/A	N/A	N/A	N/A
SERVICIO DE CUSTODIA DE ACTIVOS OBJ. DE INV.	N/A	N/A	N/A	N/A
SERVICIO ADMINISTRACIÓN DE ACCIONES	N/A	N/A	N/A	N/A
OTRAS	N/A	N/A	N/A	N/A
<b>TOTAL</b>	<b>N/A</b>	<b>N/A</b>	<b>N/A</b>	<b>N/A</b>

\*El Fondo ni alguno de los integrantes de Grupo Financiero Scotiabank Inverlat que actúe como distribuidor cobran ninguna de estas comisiones; sin embargo, cada distribuidor podrá cobrar estas comisiones de conformidad con lo establecido en los contratos respectivos, por lo que se sugiere consultar a su distribuidor.

**ii) Comisiones Pagadas por el Fondo de Inversión**

Concepto	Clase CU3		Serie más representativa (CU2)	
	%	\$	%	\$
ADMINISTRACIÓN DE ACTIVOS*	1.58	15.80	1.78	17.80
ADMINISTRACIÓN ACTIVOS S/ DESEMPEÑO	0.00	0.00	0.00	0.00
DISTRIBUCIÓN DE ACCIONES	0.00	0.00	0.00	0.00
VALUACIÓN DE ACCIONES	0.00	0.00	0.00	0.00
DEPOSITO DE ACCIONES DEL FI	0.00	0.00	0.00	0.00
DEPOSITO DE VALORES	0.02	0.20	0.02	0.20
CONTABILIDAD	0.00	0.00	0.00	0.00
OTRAS	0.02	0.20	0.02	0.20
<b>TOTAL</b>	<b>1.62</b>	<b>16.20</b>	<b>1.82</b>	<b>18.20</b>

Nota: Los % y \$ de las comisiones se presentan anualizados, considerando una inversión de \$1,000 pesos.

**Información sobre comisiones y remuneraciones**

Las comisiones por compra y venta de acciones, pueden disminuir el monto total de su inversión. Esto implica que usted recibiría un monto menor después de una operación. Lo anterior, junto con las comisiones pagadas por la sociedad, representa una reducción del rendimiento total que recibirá por su inversión en la sociedad.

Las comisiones por distribución de acciones pueden variar de distribuidor en distribuidor. Si quiere conocer la comisión específica consulte a su distribuidor.

Algunos prestadores de servicios pueden establecer acuerdos con la sociedad y ofrecerle descuentos por sus servicios. Para conocer de su existencia y el posible beneficio para usted, pregunte con su distribuidor.

El prospecto de información, contiene un mayor detalle de los conflictos de interés a los que pudiera estar sujeto.

**Políticas para la Compra - Venta de Acciones**

Plazo mínimo de permanencia:	No tiene	Liquidez:	Diaria
Recepción de órdenes:	Cualquier día hábil dentro del horario aplicable	Horario:	- a Hasta las 13:30 horas
Ejecución de operaciones:	Compra: El día de la solicitud Venta: El día de la solicitud	Límites de recompra:	100% cuando no exceda el 10% del activo total del Fondo
Liquidación de operaciones:	48 horas hábiles después de la ejecución	Diferencial*:	No se ha aplicado

\* La Sociedad de inversión ante condiciones desordenadas de mercado u operaciones inusuales, podrá aplicar a las operaciones compra-venta de sus acciones, un diferencial sobre el precio actualizado de valuación de dichas acciones, que haya determinado previamente, y conservarlo a favor de los inversionistas que permanecen en la sociedad.

**Prestadores de Servicios**

Operadora :	Scotia Fondos, S.A. de C.V. Sociedad Operadora de Sociedades de Inversión, Grupo Financiero Scotiabank Inverlat.
Distribuidora :	Scotia Inverlat Casa de Bolsa SA de CV, Grupo Financiero Scotiabank Inverlat y Scotiabank Inverlat, S.A., Institución de Banca Múltiple, Grupo Financiero Scotiabank Inverlat.
Valuadora :	Valuadora GAF, S.A. de C.V.
Inst. Calificadora de Valores :	Fitch México, S.A. de C.V
Proveedor de Precios :	Valuación Operativa y Referencias de Mercado S.A. de C.V.

**Advertencias**

La sociedad de inversión no cuenta con garantía alguna del IPAB, ni de la sociedad operadora ni del Grupo Financiero al que, en su caso, esta última pertenezca. La inversión en la sociedad se encuentra respaldada hasta por el monto de su patrimonio.

“Las inscripciones en el Registro Nacional de Valores tendrán efectos declarativos y no convalidan los actos jurídicos que sean nulos de conformidad con las leyes aplicables, ni implican certificación sobre la bondad de los valores inscritos en el mismo o sobre la solvencia, liquidez o calidad crediticia de la Sociedad de Inversión.”

Ningún intermediario financiero, apoderado para celebrar operaciones con el público, o cualquier otra persona, está autorizado para proporcionar información o hacer declaración alguna adicional al contenido del presente documento o el prospecto de información al público inversionista, por lo que deberán entenderse como no autorizadas por la sociedad.

Para mayor información visite la página electrónica de nuestra operadora y/o distribuidora(s), donde podrá consultar el prospecto de información al público inversionista de la sociedad, así como la información actualizada sobre la cartera de inversiones de la sociedad.

El presente documento y el prospecto de información al público inversionista son los únicos documentos de venta que reconoce la sociedad de inversión como válidos.

**Centro de Atención al Inversionista**

Contacto y Número Telefónico :	Fondosdeinversion@scotiabank.com.mx; Blvd. Manuel Ávila Camacho No.1, piso 2. Col. Lomas de Chapultepec, México D.F. C.P. 11009. 5123-0000 Ext: 36837
Horario :	9:00 a 18:00 hrs., Lunes a Viernes

**Página(s) electrónica(s)**

Página de Internet del Grupo Financiero:	<a href="http://www.scotiabank.com.mx">www.scotiabank.com.mx</a> <a href="http://www.scotiabank.com.mx">www.scotiabank.com.mx</a>
--	--

## SCOTIA PLUS, S.A. DE C.V., F.I.I.D.

Tipo	INSTRUMENTO DE DEUDA	Fecha de Autorización	16 enero 2015
Clasificación	DISCRECIONAL (IDDIS)	Clase y Serie	CU4
Clave de Pizarra	SCOTIMB	Posibles Adquirientes	PERSONAS FÍSICAS
Calificación	N/A	Monto Mínimo de Inversión (\$)	15,000,000.00

**Importante:** El valor de un fondo de inversión, cualquier que sea su política de inversión, está sujeta a la fluctuación de los mercados, por lo que el inversionista puede obtener ganancias o pérdidas.

**Objetivo de Inversión**

El objetivo del Fondo es mantener el portafolio invertido exclusivamente en Valores Gubernamentales en directo, reporto o a través de otra sociedad de inversión que invierte exclusivamente en Valores Gubernamentales. Dichos activos están referenciados a tasa de interés fija nominal expresados en pesos. El horizonte de inversión es largo plazo. Por lo tanto, 3 años es el plazo que se considera adecuado para que el inversionista mantenga su inversión en el Fondo.

**Información Relevante**

Considerando los montos mínimos de inversión requeridos, el Fondo está orientado a pequeños, medianos y grandes inversionistas; sin embargo, por su grado de especialización se recomienda para inversionistas con amplios conocimientos financieros. El principal riesgo asociado a este Fondo es el de mercado, por los movimientos en las tasas de interés. Por lo cual el patrimonio se puede ver afectado en el corto plazo derivado de los movimientos en alzas de las tasa de interés. Los tres riesgos no tienen el mismo impacto en el fondo ya que el principal riesgo es el riesgo de mercado y de manera secundaria podrán impactar al fondo los riesgos de crédito y liquidez.

**Valor en Riesgo (VaR):**

Valor en Riesgo (VaR) de la cartera de inversión respecto de sus activos netos: 1.70% con una probabilidad de 95%. La pérdida que en un escenario pesimista (5 en 100) que puede enfrentar el Fondo en un lapso de un día, es de \$17.00 pesos por cada \$1,000 pesos invertidos.

Nota: Este dato es solo una estimación, las expectativas de pérdida podrían ser mayores, incluso por el monto total de la inversión realizada. La definición de valor en riesgo es válida únicamente en condiciones normales de mercado.

**Rendimiento y Desempeño Histórico**

Clase y Serie accionaria: **CU4**

Índice(s) de Referencia: **Mencionado en el inciso c)**

**Tabla de Rendimientos nominales anualizados**

	Último Mes	Últimos 3 Meses	Últimos 12 Meses	Año 2016	Año 2015	Año 2014
RENDIMIENTO BRUTO	5.11 %	6.31 %	3.26 %	3.02 %	3.30 %	9.38 %
RENDIMIENTO NETO	3.12 %	4.32 %	1.27 %	1.03 %	1.30 %	7.39 %
TLR (CETES 28)	6.94 %	6.99 %	6.32 %	4.13 %	3.01 %	3.12 %
ÍNDICE DE REFERENCIA*	4.53 %	2.76 %	0.91 %	-2.53 %	2.89 %	7.76 %

El rendimiento neto es después de comisiones y el que obtuvo el inversionista en el periodo.

El desempeño de la sociedad en el pasado, no es indicativo del desempeño que tendrá en el futuro.

\* La Tasa Libre de Riesgo es una tasa que no incluye descuentos por comisiones o cualquier otro gasto.

Los datos de rendimiento se incluirán cuando se genere la información

**Régimen y Política de Inversión**

a) Estrategia de Administración: Activa.

b) Política de Inversión: La estrategia se basa en combinar de forma dinámica la adquisición de valores gubernamentales analizando los rendimientos a los diferentes plazos de la curva de rendimiento, buscando en todo momento maximizar el valor esperado de las inversiones.

c) Índice de Referencia: VLMR\_MEX\_BONOSM.

d) Inversión en acciones de sociedades de inversión del mismo consorcio empresarial: Hasta el 20% de su Activo total.

e) Derivados: No.

f) Valores estructurados, títulos fiduciarios de capital o valores respaldados por activos: No

g) Operaciones de Crédito: Préstamos de valores y reporto.

h) Riesgo Asociado: Alto.

i) Montos Máximos y Mínimos de los Activos más importantes:

1. Valores Gubernamentales en directo, reporto o a través de otra sociedad de inversión que invierta exclusivamente en Valores Gubernamentales: Mín: 100% Máx: 100%

2. Operaciones de préstamo de valores: Máx: 100%

3. Valores de fácil realización y/o con plazo de vencimiento menor a 3 meses:

Mín: 10% Máx: 100%

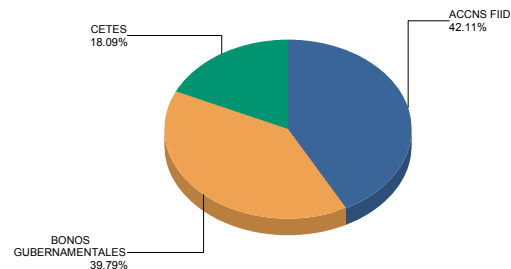
4. Operaciones de Reporto: Máx: 100%

5. Inversión en pesos mexicanos: Mín: 80% Máx 100%

**Composición de la Cartera de Inversión**

Principales inversiones al mes de **septiembre 2017**

	NOMBRE	SERIE	TIPO	MONTO	%
1	51_SCOTIAG	C1E	FONDO INV.	551,112,941	42.11%
2	M_BONOS	381118	DEUDA	116,885,752	8.93%
3	M_BONOS	310529	DEUDA	103,119,730	7.88%
4	BI_CETES	171221	DEUDA	98,457,500	7.52%
5	BI_CETES	180524	DEUDA	90,796,887	6.94%
6	M_BONOS	270603	DEUDA	85,473,910	6.53%
7	M_BONOS	361120	DEUDA	72,969,879	5.58%
8	M_BONOS	341123	DEUDA	70,696,274	5.40%
9	BI_CETES	180621	DEUDA	47,543,175	3.63%
10	M_BONOS	471107	DEUDA	39,189,137	2.99%
<b>TOTAL</b>				<b>1,308,638,225</b>	<b>100%</b>

**Por Sector de Actividad económica**

**Comisiones y Remuneraciones por la Prestación de Servicios**
**i) Comisiones pagadas directamente por el Cliente**

Concepto	Clase CU4		Serie más representativa (CU2)	
	%	\$	%	\$
NCLUMPLIMIENTO PLAZO MÍNIMO DE PERMANENCIA	N/A	N/A	N/A	N/A
NCLUMPLIMIENTO SALDO MÍNIMO DE INVERSIÓN	N/A	N/A	N/A	N/A
COMPRA DE ACCIONES	N/A	N/A	N/A	N/A
VENTA DE ACCIONES	N/A	N/A	N/A	N/A
SERVICIOS POR ASESORÍA	N/A	N/A	N/A	N/A
SERVICIO DE CUSTODIA DE ACTIVOS OBJ. DE INV.	N/A	N/A	N/A	N/A
SERVICIO ADMINISTRACIÓN DE ACCIONES	N/A	N/A	N/A	N/A
OTRAS	N/A	N/A	N/A	N/A
<b>TOTAL</b>	<b>N/A</b>	<b>N/A</b>	<b>N/A</b>	<b>N/A</b>

\*El Fondo ni alguno de los integrantes de Grupo Financiero Scotiabank Inverlat que actúe como distribuidor cobran ninguna de estas comisiones; sin embargo, cada distribuidor podrá cobrar estas comisiones de conformidad con lo establecido en los contratos respectivos, por lo que se sugiere consultar a su distribuidor.

**ii) Comisiones Pagadas por el Fondo de Inversión**

Concepto	Clase CU4		Serie más representativa (CU2)	
	%	\$	%	\$
ADMINISTRACIÓN DE ACTIVOS*	1.18	11.80	1.78	17.80
ADMINISTRACIÓN ACTIVOS S/ DESEMPEÑO	0.00	0.00	0.00	0.00
DISTRIBUCIÓN DE ACCIONES	0.00	0.00	0.00	0.00
VALUACIÓN DE ACCIONES	0.00	0.00	0.00	0.00
DEPOSITO DE ACCIONES DEL FI	0.00	0.00	0.00	0.00
DEPOSITO DE VALORES	0.02	0.20	0.02	0.20
CONTABILIDAD	0.00	0.00	0.00	0.00
OTRAS	0.02	0.20	0.02	0.20
<b>TOTAL</b>	<b>1.22</b>	<b>12.20</b>	<b>1.82</b>	<b>18.20</b>

Nota: Los % y \$ de las comisiones se presentan anualizados, considerando una inversión de \$1,000 pesos.

**Información sobre comisiones y remuneraciones**

Las comisiones por compra y venta de acciones, pueden disminuir el monto total de su inversión. Esto implica que usted recibiría un monto menor después de una operación. Lo anterior, junto con las comisiones pagadas por la sociedad, representa una reducción del rendimiento total que recibirá por su inversión en la sociedad.

Las comisiones por distribución de acciones pueden variar de distribuidor en distribuidor. Si quiere conocer la comisión específica consulte a su distribuidor.

Algunos prestadores de servicios pueden establecer acuerdos con la sociedad y ofrecerle descuentos por sus servicios. Para conocer de su existencia y el posible beneficio para usted, pregunte con su distribuidor.

El prospecto de información, contiene un mayor detalle de los conflictos de interés a los que pudiera estar sujeto.

**Políticas para la Compra - Venta de Acciones**

Plazo mínimo de permanencia:	No tiene	Liquidez:	Diaria
Recepción de órdenes:	Cualquier día hábil dentro del horario aplicable	Horario:	- a Hasta las 13:30 horas
Ejecución de operaciones:	Compra: El día de la solicitud Venta: El día de la solicitud	Límites de recompra:	100% cuando no exceda el 10% del activo total del Fondo
Liquidación de operaciones:	48 horas hábiles después de la ejecución	Diferencial*:	No se ha aplicado

\* La Sociedad de inversión ante condiciones desordenadas de mercado u operaciones inusuales, podrá aplicar a las operaciones compra-venta de sus acciones, un diferencial sobre el precio actualizado de valuación de dichas acciones, que haya determinado previamente, y conservarlo a favor de los inversionistas que permanecen en la sociedad.

**Prestadores de Servicios**

Operadora :	Scotia Fondos, S.A. de C.V. Sociedad Operadora de Sociedades de Inversión, Grupo Financiero Scotiabank Inverlat.
Distribuidora :	Scotia Inverlat Casa de Bolsa SA de CV, Grupo Financiero Scotiabank Inverlat y Scotiabank Inverlat, S.A., Institución de Banca Múltiple, Grupo Financiero Scotiabank Inverlat.
Valuadora :	Valuadora GAF, S.A. de C.V.
Inst. Calificadora de Valores :	Fitch México, S.A. de C.V
Proveedor de Precios :	Valuación Operativa y Referencias de Mercado S.A. de C.V.

**Advertencias**

La sociedad de inversión no cuenta con garantía alguna del IPAB, ni de la sociedad operadora ni del Grupo Financiero al que, en su caso, esta última pertenezca. La inversión en la sociedad se encuentra respaldada hasta por el monto de su patrimonio.

“Las inscripciones en el Registro Nacional de Valores tendrán efectos declarativos y no convalidan los actos jurídicos que sean nulos de conformidad con las leyes aplicables, ni implican certificación sobre la bondad de los valores inscritos en el mismo o sobre la solvencia, liquidez o calidad crediticia de la Sociedad de Inversión.”

Ningún intermediario financiero, apoderado para celebrar operaciones con el público, o cualquier otra persona, está autorizado para proporcionar información o hacer declaración alguna adicional al contenido del presente documento o el prospecto de información al público inversionista, por lo que deberán entenderse como no autorizadas por la sociedad.

Para mayor información visite la página electrónica de nuestra operadora y/o distribuidora(s), donde podrá consultar el prospecto de información al público inversionista de la sociedad, así como la información actualizada sobre la cartera de inversiones de la sociedad.

El presente documento y el prospecto de información al público inversionista son los únicos documentos de venta que reconoce la sociedad de inversión como válidos.

**Centro de Atención al Inversionista**

Contacto y Número Telefónico :	Fondosdeinversion@scotiabank.com.mx; Blvd. Manuel Ávila Camacho No.1, piso 2. Col. Lomas de Chapultepec, México D.F. C.P. 11009. 5123-0000 Ext: 36837
Horario :	9:00 a 18:00 hrs., Lunes a Viernes

**Página(s) electrónica(s)**

Página de Internet del Grupo Financiero:	<a href="http://www.scotiabank.com.mx">www.scotiabank.com.mx</a> <a href="http://www.scotiabank.com.mx">www.scotiabank.com.mx</a>
--	--

## SCOTIA PLUS, S.A. DE C.V., F.I.I.D.

Tipo	INSTRUMENTO DE DEUDA	Fecha de Autorización	16 enero 2015
Clasificación	DISCRECIONAL (IDDIS)	Clase y Serie	E
Clave de Pizarra	SCOTIMB	Posibles Adquirientes	PERSONAS MORALES EXENTAS
Calificación	N/A	Monto Mínimo de Inversión (\$)	0

**Importante:** El valor de un fondo de inversión, cualquier que sea su política de inversión, está sujeta a la fluctuación de los mercados, por lo que el inversionista puede obtener ganancias o pérdidas.

**Objetivo de Inversión**

El objetivo del Fondo es mantener el portafolio invertido exclusivamente en Valores Gubernamentales en directo, reporto o a través de otra sociedad de inversión que invierte exclusivamente en Valores Gubernamentales. Dichos activos están referenciados a tasa de interés fija nominal expresados en pesos. El horizonte de inversión es largo plazo. Por lo tanto, 3 años es el plazo que se considera adecuado para que el inversionista mantenga su inversión en el Fondo.

**Información Relevante**

Considerando los montos mínimos de inversión requeridos, el Fondo está orientado a pequeños, medianos y grandes inversionistas; sin embargo, por su grado de especialización se recomienda para inversionistas con amplios conocimientos financieros. El principal riesgo asociado a este Fondo es el de mercado, por los movimientos en las tasas de interés. Por lo cual el patrimonio se puede ver afectado en el corto plazo derivado de los movimientos en alzas de las tasa de interés. Los tres riesgos no tienen el mismo impacto en el fondo ya que el principal riesgo es el riesgo de mercado y de manera secundaria podrán impactar al fondo los riesgos de crédito y liquidez.

**Valor en Riesgo (VaR):**

Valor en Riesgo (VaR) de la cartera de inversión respecto de sus activos netos: 1.70% con una probabilidad de 95%. La pérdida que en un escenario pesimista (5 en 100) que puede enfrentar el Fondo en un lapso de un día, es de \$17.00 pesos por cada \$1,000 pesos invertidos.

Nota: Este dato es solo una estimación, las expectativas de pérdida podrían ser mayores, incluso por el monto total de la inversión realizada. La definición de valor en riesgo es válida únicamente en condiciones normales de mercado.

**Rendimiento y Desempeño Histórico**

Clase y Serie accionaria: E

Índice(s) de Referencia: Mencionado en el inciso c)

**Tabla de Rendimientos nominales anualizados**

	Último Mes	Últimos 3 Meses	Últimos 12 Meses	Año 2016	Año 2015	Año 2014
RENDIMIENTO BRUTO	5.06 %	6.28 %	3.23 %	2.98 %	3.26 %	3.90 %
RENDIMIENTO NETO	3.79 %	5.00 %	1.96 %	1.71 %	1.99 %	2.62 %
TLR (CETES 28)	6.94 %	6.99 %	6.32 %	4.13 %	3.01 %	3.12 %
ÍNDICE DE REFERENCIA*	5.24 %	3.48 %	1.63 %	-1.81 %	3.61 %	8.48 %

El rendimiento neto es después de comisiones y el que obtuvo el inversionista en el periodo.

El desempeño de la sociedad en el pasado, no es indicativo del desempeño que tendrá en el futuro.

\* La Tasa Libre de Riesgo es una tasa que no incluye descuentos por comisiones o cualquier otro gasto.

Los datos de rendimiento se incluirán cuando se genere la información

**Régimen y Política de Inversión**

a) Estrategia de Administración: Activa.

b) Política de Inversión: La estrategia se basa en combinar de forma dinámica la adquisición de valores gubernamentales analizando los rendimientos a los diferentes plazos de la curva de rendimiento, buscando en todo momento maximizar el valor esperado de las inversiones.

c) Índice de Referencia: VLMR\_MEX\_BONOSM.

d) Inversión en acciones de sociedades de inversión del mismo consorcio empresarial: Hasta el 20% de su Activo total.

e) Derivados: No.

f) Valores estructurados, títulos fiduciarios de capital o valores respaldados por activos: No

g) Operaciones de Crédito: Préstamos de valores y reporto.

h) Riesgo Asociado: Alto.

i) Montos Máximos y Mínimos de los Activos más importantes:

1. Valores Gubernamentales en directo, reporto o a través de otra sociedad de inversión que invierta exclusivamente en Valores Gubernamentales: Mín: 100% Máx: 100%

2. Operaciones de préstamo de valores: Máx: 100%

3. Valores de fácil realización y/o con plazo de vencimiento menor a 3 meses:

Mín: 10% Máx: 100%

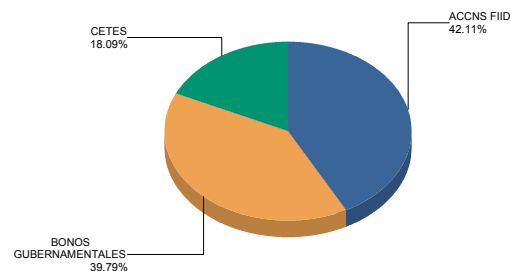
4. Operaciones de Reporto: Máx: 100%

5. Inversión en pesos mexicanos: Mín: 80% Máx 100%

**Composición de la Cartera de Inversión**

Principales inversiones al mes de **septiembre 2017**

	NOMBRE	SERIE	TIPO	MONTO	%
1	51_SCOTIAG	C1E	FONDO INV.	551,112,941	42.11%
2	M_BONOS	381118	DEUDA	116,885,752	8.93%
3	M_BONOS	310529	DEUDA	103,119,730	7.88%
4	BI_CETES	171221	DEUDA	98,457,500	7.52%
5	BI_CETES	180524	DEUDA	90,796,887	6.94%
6	M_BONOS	270603	DEUDA	85,473,910	6.53%
7	M_BONOS	361120	DEUDA	72,969,879	5.58%
8	M_BONOS	341123	DEUDA	70,696,274	5.40%
9	BI_CETES	180621	DEUDA	47,543,175	3.63%
10	M_BONOS	471107	DEUDA	39,189,137	2.99%
<b>TOTAL</b>				<b>1,308,638,225</b>	<b>100%</b>

**Por Sector de Actividad económica**

**Comisiones y Remuneraciones por la Prestación de Servicios**
**i) Comisiones pagadas directamente por el Cliente**

Concepto	Clase E		Serie más representativa (CU2)	
	%	\$	%	\$
NCLUMPLIMIENTO PLAZO MÍNIMO DE PERMANENCIA	N/A	N/A	N/A	N/A
NCLUMPLIMIENTO SALDO MÍNIMO DE INVERSIÓN	N/A	N/A	N/A	N/A
COMPRA DE ACCIONES	N/A	N/A	N/A	N/A
VENTA DE ACCIONES	N/A	N/A	N/A	N/A
SERVICIOS POR ASESORÍA	N/A	N/A	N/A	N/A
SERVICIO DE CUSTODIA DE ACTIVOS OBJ. DE INV.	N/A	N/A	N/A	N/A
SERVICIO ADMINISTRACIÓN DE ACCIONES	N/A	N/A	N/A	N/A
OTRAS	N/A	N/A	N/A	N/A
<b>TOTAL</b>	<b>N/A</b>	<b>N/A</b>	<b>N/A</b>	<b>N/A</b>

\*El Fondo ni alguno de los integrantes de Grupo Financiero Scotiabank Inverlat que actúe como distribuidor cobran ninguna de estas comisiones; sin embargo, cada distribuidor podrá cobrar estas comisiones de conformidad con lo establecido en los contratos respectivos, por lo que se sugiere consultar a su distribuidor.

**ii) Comisiones Pagadas por el Fondo de Inversión**

Concepto	Clase E		Serie más representativa (CU2)	
	%	\$	%	\$
ADMINISTRACIÓN DE ACTIVOS*	1.09	10.90	1.78	17.80
ADMINISTRACIÓN ACTIVOS S/ DESEMPEÑO	0.00	0.00	0.00	0.00
DISTRIBUCIÓN DE ACCIONES	0.00	0.00	0.00	0.00
VALUACIÓN DE ACCIONES	0.00	0.00	0.00	0.00
DEPOSITO DE ACCIONES DEL FI	0.00	0.00	0.00	0.00
DEPOSITO DE VALORES	0.02	0.20	0.02	0.20
CONTABILIDAD	0.00	0.00	0.00	0.00
OTRAS	0.02	0.20	0.02	0.20
<b>TOTAL</b>	<b>1.13</b>	<b>11.30</b>	<b>1.82</b>	<b>18.20</b>

Nota: Los % y \$ de las comisiones se presentan anualizados, considerando una inversión de \$1,000 pesos.

**Información sobre comisiones y remuneraciones**

Las comisiones por compra y venta de acciones, pueden disminuir el monto total de su inversión. Esto implica que usted recibiría un monto menor después de una operación. Lo anterior, junto con las comisiones pagadas por la sociedad, representa una reducción del rendimiento total que recibirá por su inversión en la sociedad.

Las comisiones por distribución de acciones pueden variar de distribuidor en distribuidor. Si quiere conocer la comisión específica consulte a su distribuidor.

Algunos prestadores de servicios pueden establecer acuerdos con la sociedad y ofrecerle descuentos por sus servicios. Para conocer de su existencia y el posible beneficio para usted, pregunte con su distribuidor.

El prospecto de información, contiene un mayor detalle de los conflictos de interés a los que pudiera estar sujeto.

**Políticas para la Compra - Venta de Acciones**

Plazo mínimo de permanencia:	No tiene	Liquidez:	Diaria
Recepción de órdenes:	Cualquier día hábil dentro del horario aplicable	Horario:	- a Hasta las 13:30 horas
Ejecución de operaciones:	Compra: El día de la solicitud Venta: El día de la solicitud	Límites de recompra:	100% cuando no exceda el 10% del activo total del Fondo
Liquidación de operaciones:	48 horas hábiles después de la ejecución	Diferencial*:	No se ha aplicado

\* La Sociedad de inversión ante condiciones desordenadas de mercado u operaciones inusuales, podrá aplicar a las operaciones compra-venta de sus acciones, un diferencial sobre el precio actualizado de valuación de dichas acciones, que haya determinado previamente, y conservarlo a favor de los inversionistas que permanecen en la sociedad.

**Prestadores de Servicios**

Operadora :	Scotia Fondos, S.A. de C.V. Sociedad Operadora de Sociedades de Inversión, Grupo Financiero Scotiabank Inverlat.
Distribuidora :	Scotia Inverlat Casa de Bolsa SA de CV, Grupo Financiero Scotiabank Inverlat y Scotiabank Inverlat, S.A., Institución de Banca Múltiple, Grupo Financiero Scotiabank Inverlat.
Valuadora :	Valuadora GAF, S.A. de C.V.
Inst. Calificadora de Valores :	Fitch México, S.A. de C.V
Proveedor de Precios :	Valuación Operativa y Referencias de Mercado S.A. de C.V.

**Advertencias**

La sociedad de inversión no cuenta con garantía alguna del IPAB, ni de la sociedad operadora ni del Grupo Financiero al que, en su caso, esta última pertenezca. La inversión en la sociedad se encuentra respaldada hasta por el monto de su patrimonio.

“Las inscripciones en el Registro Nacional de Valores tendrán efectos declarativos y no convalidan los actos jurídicos que sean nulos de conformidad con las leyes aplicables, ni implican certificación sobre la bondad de los valores inscritos en el mismo o sobre la solvencia, liquidez o calidad crediticia de la Sociedad de Inversión.”

Ningún intermediario financiero, apoderado para celebrar operaciones con el público, o cualquier otra persona, está autorizado para proporcionar información o hacer declaración alguna adicional al contenido del presente documento o el prospecto de información al público inversionista, por lo que deberán entenderse como no autorizadas por la sociedad.

Para mayor información visite la página electrónica de nuestra operadora y/o distribuidora(s), donde podrá consultar el prospecto de información al público inversionista de la sociedad, así como la información actualizada sobre la cartera de inversiones de la sociedad.

El presente documento y el prospecto de información al público inversionista son los únicos documentos de venta que reconoce la sociedad de inversión como válidos.

**Centro de Atención al Inversionista**

Contacto y Número Telefónico :	Fondosdeinversion@scotiabank.com.mx; Blvd. Manuel Ávila Camacho No.1, piso 2. Col. Lomas de Chapultepec, México D.F. C.P. 11009. 5123-0000 Ext: 36837
Horario :	9:00 a 18:00 hrs., Lunes a Viernes

**Página(s) electrónica(s)**

Página de Internet del Grupo Financiero:	<a href="http://www.scotiabank.com.mx">www.scotiabank.com.mx</a> <a href="http://www.scotiabank.com.mx">www.scotiabank.com.mx</a>
--	--

## SCOTIA PLUS, S.A. DE C.V., F.I.I.D.

Tipo	INSTRUMENTO DE DEUDA	Fecha de Autorización	16 enero 2015
Clasificación	DISCRECIONAL (IDDIS)	Clase y Serie	EMP
Clave de Pizarra	SCOTIMB	Posibles Adquirientes	PERSONAS MORALES
Calificación	N/A	Monto Mínimo de Inversión (\$)	0

**Importante:** El valor de un fondo de inversión, cualquier que sea su política de inversión, está sujeta a la fluctuación de los mercados, por lo que el inversionista puede obtener ganancias o pérdidas.

**Objetivo de Inversión**

El objetivo del Fondo es mantener el portafolio invertido exclusivamente en Valores Gubernamentales en directo, reporto o a través de otra sociedad de inversión que invierte exclusivamente en Valores Gubernamentales. Dichos activos están referenciados a tasa de interés fija nominal expresados en pesos. El horizonte de inversión es largo plazo. Por lo tanto, 3 años es el plazo que se considera adecuado para que el inversionista mantenga su inversión en el Fondo.

**Información Relevante**

Considerando los montos mínimos de inversión requeridos, el Fondo está orientado a pequeños, medianos y grandes inversionistas; sin embargo, por su grado de especialización se recomienda para inversionistas con amplios conocimientos financieros. El principal riesgo asociado a este Fondo es el de mercado, por los movimientos en las tasas de interés. Por lo cual el patrimonio se puede ver afectado en el corto plazo derivado de los movimientos en alzas de las tasa de interés. Los tres riesgos no tienen el mismo impacto en el fondo ya que el principal riesgo es el riesgo de mercado y de manera secundaria podrán impactar al fondo los riesgos de crédito y liquidez.

**Valor en Riesgo (VaR):**

Valor en Riesgo (VaR) de la cartera de inversión respecto de sus activos netos: 1.70% con una probabilidad de 95%. La pérdida que en un escenario pesimista (5 en 100) que puede enfrentar el Fondo en un lapso de un día, es de \$17.00 pesos por cada \$1,000 pesos invertidos.

Nota: Este dato es solo una estimación, las expectativas de pérdida podrían ser mayores, incluso por el monto total de la inversión realizada. La definición de valor en riesgo es válida únicamente en condiciones normales de mercado.

**Rendimiento y Desempeño Histórico**

Clase y Serie accionaria: **EMP**

Índice(s) de Referencia: **Mencionado en el inciso c)**

**Tabla de Rendimientos nominales anualizados**

	Último Mes	Últimos 3 Meses	Últimos 12 Meses	Año 2016	Año 2015	Año 2014
RENDIMIENTO BRUTO	N/A	N/A	N/A	N/A	N/A	N/A
RENDIMIENTO NETO	N/A	N/A	N/A	N/A	N/A	N/A
TLR (CETES 28)	N/A	N/A	N/A	N/A	N/A	N/A
ÍNDICE DE REFERENCIA*	N/A	N/A	N/A	N/A	N/A	N/A

El rendimiento neto es después de comisiones y el que obtuvo el inversionista en el periodo.

El desempeño de la sociedad en el pasado, no es indicativo del desempeño que tendrá en el futuro.

\* La Tasa Libre de Riesgo es una tasa que no incluye descuentos por comisiones o cualquier otro gasto.

Los datos de rendimiento se incluirán cuando se genere la información

**Régimen y Política de Inversión**

a) Estrategia de Administración: Activa.

b) Política de Inversión: La estrategia se basa en combinar de forma dinámica la adquisición de valores gubernamentales analizando los rendimientos a los diferentes plazos de la curva de rendimiento, buscando en todo momento maximizar el valor esperado de las inversiones.

c) Índice de Referencia: VLMR\_MEX\_BONOSM.

d) Inversión en acciones de sociedades de inversión del mismo consorcio empresarial: Hasta el 20% de su Activo total.

e) Derivados: No.

f) Valores estructurados, títulos fiduciarios de capital o valores respaldados por activos: No

g) Operaciones de Crédito: Préstamos de valores y reporto.

h) Riesgo Asociado: Alto.

i) Montos Máximos y Mínimos de los Activos más importantes:

1. Valores Gubernamentales en directo, reporto o a través de otra sociedad de inversión que invierta exclusivamente en Valores Gubernamentales: Mín: 100% Máx: 100%

2. Operaciones de préstamo de valores: Máx: 100%

3. Valores de fácil realización y/o con plazo de vencimiento menor a 3 meses:

Mín: 10% Máx: 100%

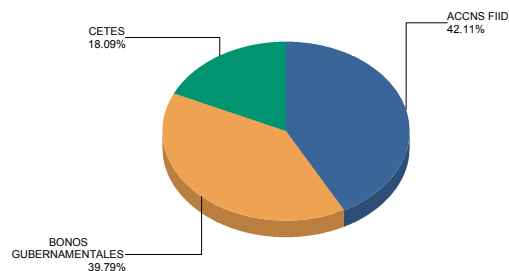
4. Operaciones de Reporto: Máx: 100%

5. Inversión en pesos mexicanos: Mín: 80% Máx 100%

**Composición de la Cartera de Inversión**

Principales inversiones al mes de **septiembre 2017**

	NOMBRE	SERIE	TIPO	MONTO	%
1	51_SCOTIAG	C1E	FONDO INV.	551,112,941	42.11%
2	M_BONOS	381118	DEUDA	116,885,752	8.93%
3	M_BONOS	310529	DEUDA	103,119,730	7.88%
4	BI_CETES	171221	DEUDA	98,457,500	7.52%
5	BI_CETES	180524	DEUDA	90,796,887	6.94%
6	M_BONOS	270603	DEUDA	85,473,910	6.53%
7	M_BONOS	361120	DEUDA	72,969,879	5.58%
8	M_BONOS	341123	DEUDA	70,696,274	5.40%
9	BI_CETES	180621	DEUDA	47,543,175	3.63%
10	M_BONOS	471107	DEUDA	39,189,137	2.99%
<b>TOTAL</b>				<b>1,308,638,225</b>	<b>100%</b>

**Por Sector de Actividad económica**

**Comisiones y Remuneraciones por la Prestación de Servicios**
**i) Comisiones pagadas directamente por el Cliente**

Concepto	Clase EMP		Serie más representativa (CU2)	
	%	\$	%	\$
NCLUMPLIMIENTO PLAZO MÍNIMO DE PERMANENCIA	N/A	N/A	N/A	N/A
NCLUMPLIMIENTO SALDO MÍNIMO DE INVERSIÓN	N/A	N/A	N/A	N/A
COMPRA DE ACCIONES	N/A	N/A	N/A	N/A
VENTA DE ACCIONES	N/A	N/A	N/A	N/A
SERVICIOS POR ASESORÍA	N/A	N/A	N/A	N/A
SERVICIO DE CUSTODIA DE ACTIVOS OBJ. DE INV.	N/A	N/A	N/A	N/A
SERVICIO ADMINISTRACIÓN DE ACCIONES	N/A	N/A	N/A	N/A
OTRAS	N/A	N/A	N/A	N/A
<b>TOTAL</b>	<b>N/A</b>	<b>N/A</b>	<b>N/A</b>	<b>N/A</b>

\*El Fondo ni alguno de los integrantes de Grupo Financiero Scotiabank Inverlat que actúe como distribuidor cobran ninguna de estas comisiones; sin embargo, cada distribuidor podrá cobrar estas comisiones de conformidad con lo establecido en los contratos respectivos, por lo que se sugiere consultar a su distribuidor.

**ii) Comisiones Pagadas por el Fondo de Inversión**

Concepto	Clase EMP		Serie más representativa (CU2)	
	%	\$	%	\$
ADMINISTRACIÓN DE ACTIVOS*	0.00	0.00	1.78	17.80
ADMINISTRACIÓN ACTIVOS S/ DESEMPEÑO	0.00	0.00	0.00	0.00
DISTRIBUCIÓN DE ACCIONES	0.00	0.00	0.00	0.00
VALUACIÓN DE ACCIONES	0.00	0.00	0.00	0.00
DEPOSITO DE ACCIONES DEL FI	0.00	0.00	0.00	0.00
DEPOSITO DE VALORES	0.00	0.00	0.02	0.20
CONTABILIDAD	0.00	0.00	0.00	0.00
OTRAS	0.00	0.00	0.02	0.20
<b>TOTAL</b>	<b>0.00</b>	<b>0.00</b>	<b>1.82</b>	<b>18.20</b>

Nota: Los % y \$ de las comisiones se presentan anualizados, considerando una inversión de \$1,000 pesos.

**Información sobre comisiones y remuneraciones**

Las comisiones por compra y venta de acciones, pueden disminuir el monto total de su inversión. Esto implica que usted recibiría un monto menor después de una operación. Lo anterior, junto con las comisiones pagadas por la sociedad, representa una reducción del rendimiento total que recibirá por su inversión en la sociedad.

Las comisiones por distribución de acciones pueden variar de distribuidor en distribuidor. Si quiere conocer la comisión específica consulte a su distribuidor.

Algunos prestadores de servicios pueden establecer acuerdos con la sociedad y ofrecerle descuentos por sus servicios. Para conocer de su existencia y el posible beneficio para usted, pregunte con su distribuidor.

El prospecto de información, contiene un mayor detalle de los conflictos de interés a los que pudiera estar sujeto.

**Políticas para la Compra - Venta de Acciones**

Plazo mínimo de permanencia:	No tiene	Liquidez:	Diaria
Recepción de órdenes:	Cualquier día hábil dentro del horario aplicable	Horario:	- a Hasta las 13:30 horas
Ejecución de operaciones:	Compra: El día de la solicitud Venta: El día de la solicitud	Límites de recompra:	100% cuando no exceda el 10% del activo total del Fondo
Liquidación de operaciones:	48 horas hábiles después de la ejecución	Diferencial*:	No se ha aplicado

\* La Sociedad de inversión ante condiciones desordenadas de mercado u operaciones inusuales, podrá aplicar a las operaciones compra-venta de sus acciones, un diferencial sobre el precio actualizado de valuación de dichas acciones, que haya determinado previamente, y conservarlo a favor de los inversionistas que permanecen en la sociedad.

**Prestadores de Servicios**

Operadora :	Scotia Fondos, S.A. de C.V. Sociedad Operadora de Sociedades de Inversión, Grupo Financiero Scotiabank Inverlat.
Distribuidora :	Scotia Inverlat Casa de Bolsa SA de CV, Grupo Financiero Scotiabank Inverlat y Scotiabank Inverlat, S.A., Institución de Banca Múltiple, Grupo Financiero Scotiabank Inverlat.
Valuadora :	Valuadora GAF, S.A. de C.V.
Inst. Calificadora de Valores :	Fitch México, S.A. de C.V
Proveedor de Precios :	Valuación Operativa y Referencias de Mercado S.A. de C.V.

**Advertencias**

La sociedad de inversión no cuenta con garantía alguna del IPAB, ni de la sociedad operadora ni del Grupo Financiero al que, en su caso, esta última pertenezca. La inversión en la sociedad se encuentra respaldada hasta por el monto de su patrimonio.

“Las inscripciones en el Registro Nacional de Valores tendrán efectos declarativos y no convalidan los actos jurídicos que sean nulos de conformidad con las leyes aplicables, ni implican certificación sobre la bondad de los valores inscritos en el mismo o sobre la solvencia, liquidez o calidad crediticia de la Sociedad de Inversión.”

Ningún intermediario financiero, apoderado para celebrar operaciones con el público, o cualquier otra persona, está autorizado para proporcionar información o hacer declaración alguna adicional al contenido del presente documento o el prospecto de información al público inversionista, por lo que deberán entenderse como no autorizadas por la sociedad.

Para mayor información visite la página electrónica de nuestra operadora y/o distribuidora(s), donde podrá consultar el prospecto de información al público inversionista de la sociedad, así como la información actualizada sobre la cartera de inversiones de la sociedad.

El presente documento y el prospecto de información al público inversionista son los únicos documentos de venta que reconoce la sociedad de inversión como válidos.

**Centro de Atención al Inversionista**

Contacto y Número Telefónico :	Fondosdeinversion@scotiabank.com.mx; Blvd. Manuel Ávila Camacho No.1, piso 2. Col. Lomas de Chapultepec, México D.F. C.P. 11009. 5123-0000 Ext: 36837
Horario :	9:00 a 18:00 hrs., Lunes a Viernes

**Página(s) electrónica(s)**

Página de Internet del Grupo Financiero:	<a href="http://www.scotiabank.com.mx">www.scotiabank.com.mx</a> <a href="http://www.scotiabank.com.mx">www.scotiabank.com.mx</a>
--	--



## SCOTIA PLUS, S.A. DE C.V., F.I.I.D.

Tipo	INSTRUMENTO DE DEUDA	Fecha de Autorización	16 enero 2015
Clasificación	DISCRECIONAL (IDDIS)	Clase y Serie	F1
Clave de Pizarra	SCOTIMB	Posibles Adquirientes	PERSONAS FÍSICAS
Calificación	N/A	Monto Mínimo de Inversión (\$)	0

**Importante:** El valor de un fondo de inversión, cualquier que sea su política de inversión, está sujeta a la fluctuación de los mercados, por lo que el inversionista puede obtener ganancias o pérdidas.

**Objetivo de Inversión**

El objetivo del Fondo es mantener el portafolio invertido exclusivamente en Valores Gubernamentales en directo, reporto o a través de otra sociedad de inversión que invierte exclusivamente en Valores Gubernamentales. Dichos activos están referenciados a tasa de interés fija nominal expresados en pesos. El horizonte de inversión es largo plazo. Por lo tanto, 3 años es el plazo que se considera adecuado para que el inversionista mantenga su inversión en el Fondo.

**Información Relevante**

Considerando los montos mínimos de inversión requeridos, el Fondo está orientado a pequeños, medianos y grandes inversionistas; sin embargo, por su grado de especialización se recomienda para inversionistas con amplios conocimientos financieros. El principal riesgo asociado a este Fondo es el de mercado, por los movimientos en las tasas de interés. Por lo cual el patrimonio se puede ver afectado en el corto plazo derivado de los movimientos en alzas de las tasa de interés. Los tres riesgos no tienen el mismo impacto en el fondo ya que el principal riesgo es el riesgo de mercado y de manera secundaria podrán impactar al fondo los riesgos de crédito y liquidez.

**Valor en Riesgo (VaR):**

Valor en Riesgo (VaR) de la cartera de inversión respecto de sus activos netos: 1.70% con una probabilidad de 95%. La pérdida que en un escenario pesimista (5 en 100) que puede enfrentar el Fondo en un lapso de un día, es de \$17.00 pesos por cada \$1,000 pesos invertidos.

Nota: Este dato es solo una estimación, las expectativas de pérdida podrían ser mayores, incluso por el monto total de la inversión realizada. La definición de valor en riesgo es válida únicamente en condiciones normales de mercado.

**Rendimiento y Desempeño Histórico**

Clase y Serie accionaria: F1

Índice(s) de Referencia: Mencionado en el inciso c)

**Tabla de Rendimientos nominales anualizados**

	Último Mes	Últimos 3 Meses	Últimos 12 Meses	Año 2016	Año 2015	Año 2014
RENDIMIENTO BRUTO	5.02 %	6.21 %	3.16 %	2.94 %	3.11 %	8.88 %
RENDIMIENTO NETO	2.45 %	3.64 %	0.59 %	0.37 %	0.54 %	6.31 %
TLR (CETES 28)	6.94 %	6.99 %	6.32 %	4.13 %	3.01 %	3.12 %
ÍNDICE DE REFERENCIA*	3.95 %	2.18 %	0.33 %	-3.11 %	2.31 %	7.18 %

El rendimiento neto es después de comisiones y el que obtuvo el inversionista en el periodo.

El desempeño de la sociedad en el pasado, no es indicativo del desempeño que tendrá en el futuro.

\* La Tasa Libre de Riesgo es una tasa que no incluye descuentos por comisiones o cualquier otro gasto.

Los datos de rendimiento se incluirán cuando se genere la información

**Régimen y Política de Inversión**

a) Estrategia de Administración: Activa.

b) Política de Inversión: La estrategia se basa en combinar de forma dinámica la adquisición de valores gubernamentales analizando los rendimientos a los diferentes plazos de la curva de rendimiento, buscando en todo momento maximizar el valor esperado de las inversiones.

c) Índice de Referencia: VLMR\_MEX\_BONOSM.

d) Inversión en acciones de sociedades de inversión del mismo consorcio empresarial: Hasta el 20% de su Activo total.

e) Derivados: No.

f) Valores estructurados, títulos fiduciarios de capital o valores respaldados por activos: No

g) Operaciones de Crédito: Préstamos de valores y reporto.

h) Riesgo Asociado: Alto.

i) Montos Máximos y Mínimos de los Activos más importantes:

1. Valores Gubernamentales en directo, reporto o a través de otra sociedad de inversión que invierta exclusivamente en Valores Gubernamentales: Mín: 100% Máx: 100%

2. Operaciones de préstamo de valores: Máx: 100%

3. Valores de fácil realización y/o con plazo de vencimiento menor a 3 meses:

Mín: 10% Máx: 100%

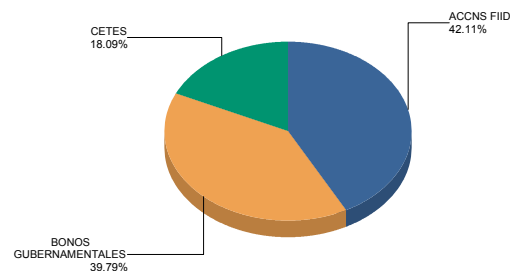
4. Operaciones de Reporto: Máx: 100%

5. Inversión en pesos mexicanos: Mín: 80% Máx 100%

**Composición de la Cartera de Inversión**

Principales inversiones al mes de **septiembre 2017**

	NOMBRE	SERIE	TIPO	MONTO	%
1	51_SCOTIAG	C1E	FONDO INV.	551,112,941	42.11%
2	M_BONOS	381118	DEUDA	116,885,752	8.93%
3	M_BONOS	310529	DEUDA	103,119,730	7.88%
4	BI_CETES	171221	DEUDA	98,457,500	7.52%
5	BI_CETES	180524	DEUDA	90,796,887	6.94%
6	M_BONOS	270603	DEUDA	85,473,910	6.53%
7	M_BONOS	361120	DEUDA	72,969,879	5.58%
8	M_BONOS	341123	DEUDA	70,696,274	5.40%
9	BI_CETES	180621	DEUDA	47,543,175	3.63%
10	M_BONOS	471107	DEUDA	39,189,137	2.99%
<b>TOTAL</b>				<b>1,308,638,225</b>	<b>100%</b>

**Por Sector de Actividad económica**

**Comisiones y Remuneraciones por la Prestación de Servicios**
**i) Comisiones pagadas directamente por el Cliente**

Concepto	Clase F1		Serie más representativa (CU2)	
	%	\$	%	\$
NCLUMPLIMIENTO PLAZO MÍNIMO DE PERMANENCIA	N/A	N/A	N/A	N/A
NCLUMPLIMIENTO SALDO MÍNIMO DE INVERSIÓN	N/A	N/A	N/A	N/A
COMPRA DE ACCIONES	N/A	N/A	N/A	N/A
VENTA DE ACCIONES	N/A	N/A	N/A	N/A
SERVICIOS POR ASESORÍA	N/A	N/A	N/A	N/A
SERVICIO DE CUSTODIA DE ACTIVOS OBJ. DE INV.	N/A	N/A	N/A	N/A
SERVICIO ADMINISTRACIÓN DE ACCIONES	N/A	N/A	N/A	N/A
OTRAS	N/A	N/A	N/A	N/A
<b>TOTAL</b>	<b>N/A</b>	<b>N/A</b>	<b>N/A</b>	<b>N/A</b>

\*El Fondo ni alguno de los integrantes de Grupo Financiero Scotiabank Inverlat que actúe como distribuidor cobran ninguna de estas comisiones; sin embargo, cada distribuidor podrá cobrar estas comisiones de conformidad con lo establecido en los contratos respectivos, por lo que se sugiere consultar a su distribuidor.

**ii) Comisiones Pagadas por el Fondo de Inversión**

Concepto	Clase F1		Serie más representativa (CU2)	
	%	\$	%	\$
ADMINISTRACIÓN DE ACTIVOS*	1.68	16.80	1.78	17.80
ADMINISTRACIÓN ACTIVOS S/ DESEMPEÑO	0.00	0.00	0.00	0.00
DISTRIBUCIÓN DE ACCIONES	0.00	0.00	0.00	0.00
VALUACIÓN DE ACCIONES	0.00	0.00	0.00	0.00
DEPOSITO DE ACCIONES DEL FI	0.00	0.00	0.00	0.00
DEPOSITO DE VALORES	0.02	0.20	0.02	0.20
CONTABILIDAD	0.00	0.00	0.00	0.00
OTRAS	0.02	0.20	0.02	0.20
<b>TOTAL</b>	<b>1.72</b>	<b>17.20</b>	<b>1.82</b>	<b>18.20</b>

Nota: Los % y \$ de las comisiones se presentan anualizados, considerando una inversión de \$1,000 pesos.

**Información sobre comisiones y remuneraciones**

Las comisiones por compra y venta de acciones, pueden disminuir el monto total de su inversión. Esto implica que usted recibiría un monto menor después de una operación. Lo anterior, junto con las comisiones pagadas por la sociedad, representa una reducción del rendimiento total que recibirá por su inversión en la sociedad.

Las comisiones por distribución de acciones pueden variar de distribuidor en distribuidor. Si quiere conocer la comisión específica consulte a su distribuidor.

Algunos prestadores de servicios pueden establecer acuerdos con la sociedad y ofrecerle descuentos por sus servicios. Para conocer de su existencia y el posible beneficio para usted, pregunte con su distribuidor.

El prospecto de información, contiene un mayor detalle de los conflictos de interés a los que pudiera estar sujeto.

**Políticas para la Compra - Venta de Acciones**

Plazo mínimo de permanencia:	No tiene	Liquidez:	Diaria
Recepción de órdenes:	Cualquier día hábil dentro del horario aplicable	Horario:	- a Hasta las 13:30 horas
Ejecución de operaciones:	Compra: El día de la solicitud Venta: El día de la solicitud	Límites de recompra:	100% cuando no exceda el 10% del activo total del Fondo
Liquidación de operaciones:	48 horas hábiles después de la ejecución	Diferencial*:	No se ha aplicado

\* La Sociedad de inversión ante condiciones desordenadas de mercado u operaciones inusuales, podrá aplicar a las operaciones compra-venta de sus acciones, un diferencial sobre el precio actualizado de valuación de dichas acciones, que haya determinado previamente, y conservarlo a favor de los inversionistas que permanecen en la sociedad.

**Prestadores de Servicios**

Operadora :	Scotia Fondos, S.A. de C.V. Sociedad Operadora de Sociedades de Inversión, Grupo Financiero Scotiabank Inverlat.
Distribuidora :	Scotia Inverlat Casa de Bolsa SA de CV, Grupo Financiero Scotiabank Inverlat y Scotiabank Inverlat, S.A., Institución de Banca Múltiple, Grupo Financiero Scotiabank Inverlat.
Valuadora :	Valuadora GAF, S.A. de C.V.
Inst. Calificadora de Valores :	Fitch México, S.A. de C.V
Proveedor de Precios :	Valuación Operativa y Referencias de Mercado S.A. de C.V.

**Advertencias**

La sociedad de inversión no cuenta con garantía alguna del IPAB, ni de la sociedad operadora ni del Grupo Financiero al que, en su caso, esta última pertenezca. La inversión en la sociedad se encuentra respaldada hasta por el monto de su patrimonio.

“Las inscripciones en el Registro Nacional de Valores tendrán efectos declarativos y no convalidan los actos jurídicos que sean nulos de conformidad con las leyes aplicables, ni implican certificación sobre la bondad de los valores inscritos en el mismo o sobre la solvencia, liquidez o calidad crediticia de la Sociedad de Inversión.”

Ningún intermediario financiero, apoderado para celebrar operaciones con el público, o cualquier otra persona, está autorizado para proporcionar información o hacer declaración alguna adicional al contenido del presente documento o el prospecto de información al público inversionista, por lo que deberán entenderse como no autorizadas por la sociedad.

Para mayor información visite la página electrónica de nuestra operadora y/o distribuidora(s), donde podrá consultar el prospecto de información al público inversionista de la sociedad, así como la información actualizada sobre la cartera de inversiones de la sociedad.

El presente documento y el prospecto de información al público inversionista son los únicos documentos de venta que reconoce la sociedad de inversión como válidos.

**Centro de Atención al Inversionista**

Contacto y Número Telefónico :	Fondosdeinversion@scotiabank.com.mx; Blvd. Manuel Ávila Camacho No.1, piso 2. Col. Lomas de Chapultepec, México D.F. C.P. 11009. 5123-0000 Ext: 36837
Horario :	9:00 a 18:00 hrs., Lunes a Viernes

**Página(s) electrónica(s)**

Página de Internet del Grupo Financiero:	<a href="http://www.scotiabank.com.mx">www.scotiabank.com.mx</a> <a href="http://www.scotiabank.com.mx">www.scotiabank.com.mx</a>
--	--

## SCOTIA PLUS, S.A. DE C.V., F.I.I.D.

Tipo	INSTRUMENTO DE DEUDA	Fecha de Autorización	16 enero 2015
Clasificación	DISCRECIONAL (IDDIS)	Clase y Serie	F2
Clave de Pizarra	SCOTIMB	Posibles Adquirientes	PERSONAS FÍSICAS
Calificación	N/A	Monto Mínimo de Inversión (\$)	250,000.00

**Importante:** El valor de un fondo de inversión, cualquier que sea su política de inversión, está sujeta a la fluctuación de los mercados, por lo que el inversionista puede obtener ganancias o pérdidas.

**Objetivo de Inversión**

El objetivo del Fondo es mantener el portafolio invertido exclusivamente en Valores Gubernamentales en directo, reporto o a través de otra sociedad de inversión que invierte exclusivamente en Valores Gubernamentales. Dichos activos están referenciados a tasa de interés fija nominal expresados en pesos. El horizonte de inversión es largo plazo. Por lo tanto, 3 años es el plazo que se considera adecuado para que el inversionista mantenga su inversión en el Fondo.

**Información Relevante**

Considerando los montos mínimos de inversión requeridos, el Fondo está orientado a pequeños, medianos y grandes inversionistas; sin embargo, por su grado de especialización se recomienda para inversionistas con amplios conocimientos financieros. El principal riesgo asociado a este Fondo es el de mercado, por los movimientos en las tasas de interés. Por lo cual el patrimonio se puede ver afectado en el corto plazo derivado de los movimientos en alzas de las tasa de interés. Los tres riesgos no tienen el mismo impacto en el fondo ya que el principal riesgo es el riesgo de mercado y de manera secundaria podrán impactar al fondo los riesgos de crédito y liquidez.

**Valor en Riesgo (VaR):**

Valor en Riesgo (VaR) de la cartera de inversión respecto de sus activos netos: 1.70% con una probabilidad de 95%. La pérdida que en un escenario pesimista (5 en 100) que puede enfrentar el Fondo en un lapso de un día, es de \$17.00 pesos por cada \$1,000 pesos invertidos.

Nota: Este dato es solo una estimación, las expectativas de pérdida podrían ser mayores, incluso por el monto total de la inversión realizada. La definición de valor en riesgo es válida únicamente en condiciones normales de mercado.

**Rendimiento y Desempeño Histórico**

Clase y Serie accionaria: F2

Índice(s) de Referencia: Mencionado en el inciso c)

**Tabla de Rendimientos nominales anualizados**

	Último Mes	Últimos 3 Meses	Últimos 12 Meses	Año 2016	Año 2015	Año 2014
RENDIMIENTO BRUTO	5.05 %	6.24 %	3.19 %	2.97 %	3.13 %	8.97 %
RENDIMIENTO NETO	2.65 %	3.84 %	0.79 %	0.57 %	0.73 %	6.57 %
TLR (CETES 28)	6.94 %	6.99 %	6.32 %	4.13 %	3.01 %	3.12 %
ÍNDICE DE REFERENCIA*	4.12 %	2.35 %	0.51 %	-2.93 %	2.49 %	7.36 %

El rendimiento neto es después de comisiones y el que obtuvo el inversionista en el periodo.

El desempeño de la sociedad en el pasado, no es indicativo del desempeño que tendrá en el futuro.

\* La Tasa Libre de Riesgo es una tasa que no incluye descuentos por comisiones o cualquier otro gasto.

Los datos de rendimiento se incluirán cuando se genere la información

**Régimen y Política de Inversión**

a) Estrategia de Administración: Activa.

b) Política de Inversión: La estrategia se basa en combinar de forma dinámica la adquisición de valores gubernamentales analizando los rendimientos a los diferentes plazos de la curva de rendimiento, buscando en todo momento maximizar el valor esperado de las inversiones.

c) Índice de Referencia: VLMR\_MEX\_BONOSM.

d) Inversión en acciones de sociedades de inversión del mismo consorcio empresarial: Hasta el 20% de su Activo total.

e) Derivados: No.

f) Valores estructurados, títulos fiduciarios de capital o valores respaldados por activos: No

g) Operaciones de Crédito: Préstamos de valores y reporto.

h) Riesgo Asociado: Alto.

i) Montos Máximos y Mínimos de los Activos más importantes:

1. Valores Gubernamentales en directo, reporto o a través de otra sociedad de inversión que invierta exclusivamente en Valores Gubernamentales: Mín: 100% Máx: 100%

2. Operaciones de préstamo de valores: Máx: 100%

3. Valores de fácil realización y/o con plazo de vencimiento menor a 3 meses:

Mín: 10% Máx: 100%

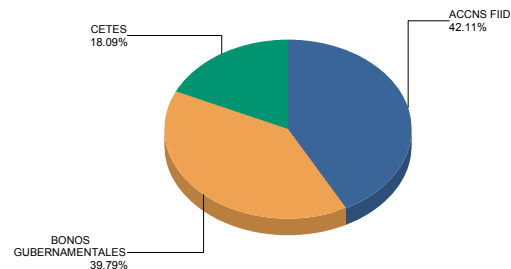
4. Operaciones de Reporto: Máx: 100%

5. Inversión en pesos mexicanos: Mín: 80% Máx 100%

**Composición de la Cartera de Inversión**

Principales inversiones al mes de septiembre 2017

	NOMBRE	SERIE	TIPO	MONTO	%
1	51_SCOTIAG	C1E	FONDO INV.	551,112,941	42.11%
2	M_BONOS	381118	DEUDA	116,885,752	8.93%
3	M_BONOS	310529	DEUDA	103,119,730	7.88%
4	BI_CETES	171221	DEUDA	98,457,500	7.52%
5	BI_CETES	180524	DEUDA	90,796,887	6.94%
6	M_BONOS	270603	DEUDA	85,473,910	6.53%
7	M_BONOS	361120	DEUDA	72,969,879	5.58%
8	M_BONOS	341123	DEUDA	70,696,274	5.40%
9	BI_CETES	180621	DEUDA	47,543,175	3.63%
10	M_BONOS	471107	DEUDA	39,189,137	2.99%
<b>TOTAL</b>				<b>1,308,638,225</b>	<b>100%</b>

**Por Sector de Actividad económica**

**Comisiones y Remuneraciones por la Prestación de Servicios**
**i) Comisiones pagadas directamente por el Cliente**

Concepto	Clase F2		Serie más representativa (CU2)	
	%	\$	%	\$
NCLUMPLIMIENTO PLAZO MÍNIMO DE PERMANENCIA	N/A	N/A	N/A	N/A
NCLUMPLIMIENTO SALDO MÍNIMO DE INVERSIÓN	N/A	N/A	N/A	N/A
COMPRA DE ACCIONES	N/A	N/A	N/A	N/A
VENTA DE ACCIONES	N/A	N/A	N/A	N/A
SERVICIOS POR ASESORÍA	N/A	N/A	N/A	N/A
SERVICIO DE CUSTODIA DE ACTIVOS OBJ. DE INV.	N/A	N/A	N/A	N/A
SERVICIO ADMINISTRACIÓN DE ACCIONES	N/A	N/A	N/A	N/A
OTRAS	N/A	N/A	N/A	N/A
<b>TOTAL</b>	<b>N/A</b>	<b>N/A</b>	<b>N/A</b>	<b>N/A</b>

\*El Fondo ni alguno de los integrantes de Grupo Financiero Scotiabank Inverlat que actúe como distribuidor cobran ninguna de estas comisiones; sin embargo, cada distribuidor podrá cobrar estas comisiones de conformidad con lo establecido en los contratos respectivos, por lo que se sugiere consultar a su distribuidor.

**ii) Comisiones Pagadas por el Fondo de Inversión**

Concepto	Clase F2		Serie más representativa (CU2)	
	%	\$	%	\$
ADMINISTRACIÓN DE ACTIVOS*	1.53	15.30	1.78	17.80
ADMINISTRACIÓN ACTIVOS S/ DESEMPEÑO	0.00	0.00	0.00	0.00
DISTRIBUCIÓN DE ACCIONES	0.00	0.00	0.00	0.00
VALUACIÓN DE ACCIONES	0.00	0.00	0.00	0.00
DEPOSITO DE ACCIONES DEL FI	0.00	0.00	0.00	0.00
DEPOSITO DE VALORES	0.02	0.20	0.02	0.20
CONTABILIDAD	0.00	0.00	0.00	0.00
OTRAS	0.02	0.20	0.02	0.20
<b>TOTAL</b>	<b>1.57</b>	<b>15.70</b>	<b>1.82</b>	<b>18.20</b>

Nota: Los % y \$ de las comisiones se presentan anualizados, considerando una inversión de \$1,000 pesos.

**Información sobre comisiones y remuneraciones**

Las comisiones por compra y venta de acciones, pueden disminuir el monto total de su inversión. Esto implica que usted recibiría un monto menor después de una operación. Lo anterior, junto con las comisiones pagadas por la sociedad, representa una reducción del rendimiento total que recibirá por su inversión en la sociedad.

Las comisiones por distribución de acciones pueden variar de distribuidor en distribuidor. Si quiere conocer la comisión específica consulte a su distribuidor.

Algunos prestadores de servicios pueden establecer acuerdos con la sociedad y ofrecerle descuentos por sus servicios. Para conocer de su existencia y el posible beneficio para usted, pregunte con su distribuidor.

El prospecto de información, contiene un mayor detalle de los conflictos de interés a los que pudiera estar sujeto.

**Políticas para la Compra - Venta de Acciones**

Plazo mínimo de permanencia:	No tiene	Liquidez:	Diaria
Recepción de órdenes:	Cualquier día hábil dentro del horario aplicable	Horario:	- a Hasta las 13:30 horas
Ejecución de operaciones:	Compra: El día de la solicitud Venta: El día de la solicitud	Límites de recompra:	100% cuando no exceda el 10% del activo total del Fondo
Liquidación de operaciones:	48 horas hábiles después de la ejecución	Diferencial*:	No se ha aplicado

\* La Sociedad de inversión ante condiciones desordenadas de mercado u operaciones inusuales, podrá aplicar a las operaciones compra-venta de sus acciones, un diferencial sobre el precio actualizado de valuación de dichas acciones, que haya determinado previamente, y conservarlo a favor de los inversionistas que permanecen en la sociedad.

**Prestadores de Servicios**

Operadora :	Scotia Fondos, S.A. de C.V. Sociedad Operadora de Sociedades de Inversión, Grupo Financiero Scotiabank Inverlat.
Distribuidora :	Scotia Inverlat Casa de Bolsa SA de CV, Grupo Financiero Scotiabank Inverlat y Scotiabank Inverlat, S.A., Institución de Banca Múltiple, Grupo Financiero Scotiabank Inverlat.
Valuadora :	Valuadora GAF, S.A. de C.V.
Inst. Calificadora de Valores :	Fitch México, S.A. de C.V
Proveedor de Precios :	Valuación Operativa y Referencias de Mercado S.A. de C.V.

**Advertencias**

La sociedad de inversión no cuenta con garantía alguna del IPAB, ni de la sociedad operadora ni del Grupo Financiero al que, en su caso, esta última pertenezca. La inversión en la sociedad se encuentra respaldada hasta por el monto de su patrimonio.

“Las inscripciones en el Registro Nacional de Valores tendrán efectos declarativos y no convalidan los actos jurídicos que sean nulos de conformidad con las leyes aplicables, ni implican certificación sobre la bondad de los valores inscritos en el mismo o sobre la solvencia, liquidez o calidad crediticia de la Sociedad de Inversión.”

Ningún intermediario financiero, apoderado para celebrar operaciones con el público, o cualquier otra persona, está autorizado para proporcionar información o hacer declaración alguna adicional al contenido del presente documento o el prospecto de información al público inversionista, por lo que deberán entenderse como no autorizadas por la sociedad.

Para mayor información visite la página electrónica de nuestra operadora y/o distribuidora(s), donde podrá consultar el prospecto de información al público inversionista de la sociedad, así como la información actualizada sobre la cartera de inversiones de la sociedad.

El presente documento y el prospecto de información al público inversionista son los únicos documentos de venta que reconoce la sociedad de inversión como válidos.

**Centro de Atención al Inversionista**

Contacto y Número Telefónico :	Fondosdeinversion@scotiabank.com.mx; Blvd. Manuel Ávila Camacho No.1, piso 2. Col. Lomas de Chapultepec, México D.F. C.P. 11009. 5123-0000 Ext: 36837
Horario :	9:00 a 18:00 hrs., Lunes a Viernes

**Página(s) electrónica(s)**

Página de Internet del Grupo Financiero:	<a href="http://www.scotiabank.com.mx">www.scotiabank.com.mx</a> <a href="http://www.scotiabank.com.mx">www.scotiabank.com.mx</a>
--	--

## SCOTIA PLUS, S.A. DE C.V., F.I.I.D.

Tipo	INSTRUMENTO DE DEUDA	Fecha de Autorización	16 enero 2015
Clasificación	DISCRECIONAL (IDDIS)	Clase y Serie	F3
Clave de Pizarra	SCOTIMB	Posibles Adquirientes	PERSONAS FÍSICAS
Calificación	N/A	Monto Mínimo de Inversión (\$)	750,000.00

**Importante:** El valor de un fondo de inversión, cualquier que sea su política de inversión, está sujeta a la fluctuación de los mercados, por lo que el inversionista puede obtener ganancias o pérdidas.

**Objetivo de Inversión**

El objetivo del Fondo es mantener el portafolio invertido exclusivamente en Valores Gubernamentales en directo, reporto o a través de otra sociedad de inversión que invierte exclusivamente en Valores Gubernamentales. Dichos activos están referenciados a tasa de interés fija nominal expresados en pesos. El horizonte de inversión es largo plazo. Por lo tanto, 3 años es el plazo que se considera adecuado para que el inversionista mantenga su inversión en el Fondo.

**Información Relevante**

Considerando los montos mínimos de inversión requeridos, el Fondo está orientado a pequeños, medianos y grandes inversionistas; sin embargo, por su grado de especialización se recomienda para inversionistas con amplios conocimientos financieros. El principal riesgo asociado a este Fondo es el de mercado, por los movimientos en las tasas de interés. Por lo cual el patrimonio se puede ver afectado en el corto plazo derivado de los movimientos en alzas de las tasa de interés. Los tres riesgos no tienen el mismo impacto en el fondo ya que el principal riesgo es el riesgo de mercado y de manera secundaria podrán impactar al fondo los riesgos de crédito y liquidez.

**Valor en Riesgo (VaR):**

Valor en Riesgo (VaR) de la cartera de inversión respecto de sus activos netos: 1.70% con una probabilidad de 95%. La pérdida que en un escenario pesimista (5 en 100) que puede enfrentar el Fondo en un lapso de un día, es de \$17.00 pesos por cada \$1,000 pesos invertidos.

Nota: Este dato es solo una estimación, las expectativas de pérdida podrían ser mayores, incluso por el monto total de la inversión realizada. La definición de valor en riesgo es válida únicamente en condiciones normales de mercado.

**Rendimiento y Desempeño Histórico**

Clase y Serie accionaria: **F3**

Índice(s) de Referencia: **Mencionado en el inciso c)**

**Tabla de Rendimientos nominales anualizados**

	Último Mes	Últimos 3 Meses	Últimos 12 Meses	Año 2016	Año 2015	Año 2014
RENDIMIENTO BRUTO	5.07 %	6.26 %	3.21 %	2.98 %	3.15 %	9.00 %
RENDIMIENTO NETO	2.78 %	3.98 %	0.93 %	0.70 %	0.87 %	6.72 %
TLR (CETES 28)	6.94 %	6.99 %	6.32 %	4.13 %	3.01 %	3.12 %
ÍNDICE DE REFERENCIA*	4.24 %	2.47 %	0.62 %	-2.82 %	2.60 %	7.47 %

El rendimiento neto es después de comisiones y el que obtuvo el inversionista en el periodo.

El desempeño de la sociedad en el pasado, no es indicativo del desempeño que tendrá en el futuro.

\* La Tasa Libre de Riesgo es una tasa que no incluye descuentos por comisiones o cualquier otro gasto.

Los datos de rendimiento se incluirán cuando se genere la información

**Régimen y Política de Inversión**

a) Estrategia de Administración: Activa.

b) Política de Inversión: La estrategia se basa en combinar de forma dinámica la adquisición de valores gubernamentales analizando los rendimientos a los diferentes plazos de la curva de rendimiento, buscando en todo momento maximizar el valor esperado de las inversiones.

c) Índice de Referencia: VLMR\_MEX\_BONOSM.

d) Inversión en acciones de sociedades de inversión del mismo consorcio empresarial: Hasta el 20% de su Activo total.

e) Derivados: No.

f) Valores estructurados, títulos fiduciarios de capital o valores respaldados por activos: No

g) Operaciones de Crédito: Préstamos de valores y reporto.

h) Riesgo Asociado: Alto.

i) Montos Máximos y Mínimos de los Activos más importantes:

1. Valores Gubernamentales en directo, reporto o a través de otra sociedad de inversión que invierta exclusivamente en Valores Gubernamentales: Mín: 100% Máx: 100%

2. Operaciones de préstamo de valores: Máx: 100%

3. Valores de fácil realización y/o con plazo de vencimiento menor a 3 meses:

Mín: 10% Máx: 100%

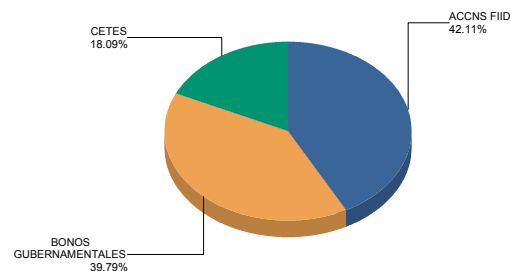
4. Operaciones de Reporto: Máx: 100%

5. Inversión en pesos mexicanos: Mín: 80% Máx 100%

**Composición de la Cartera de Inversión**

Principales inversiones al mes de **septiembre 2017**

	NOMBRE	SERIE	TIPO	MONTO	%
1	51_SCOTIAG	C1E	FONDO INV.	551,112,941	42.11%
2	M_BONOS	381118	DEUDA	116,885,752	8.93%
3	M_BONOS	310529	DEUDA	103,119,730	7.88%
4	BI_CETES	171221	DEUDA	98,457,500	7.52%
5	BI_CETES	180524	DEUDA	90,796,887	6.94%
6	M_BONOS	270603	DEUDA	85,473,910	6.53%
7	M_BONOS	361120	DEUDA	72,969,879	5.58%
8	M_BONOS	341123	DEUDA	70,696,274	5.40%
9	BI_CETES	180621	DEUDA	47,543,175	3.63%
10	M_BONOS	471107	DEUDA	39,189,137	2.99%
<b>TOTAL</b>				<b>1,308,638,225</b>	<b>100%</b>

**Por Sector de Actividad económica**

**Comisiones y Remuneraciones por la Prestación de Servicios**
**i) Comisiones pagadas directamente por el Cliente**

Concepto	Clase F3		Serie más representativa (CU2)	
	%	\$	%	\$
NCLUMPLIMIENTO PLAZO MÍNIMO DE PERMANENCIA	N/A	N/A	N/A	N/A
NCLUMPLIMIENTO SALDO MÍNIMO DE INVERSIÓN	N/A	N/A	N/A	N/A
COMPRA DE ACCIONES	N/A	N/A	N/A	N/A
VENTA DE ACCIONES	N/A	N/A	N/A	N/A
SERVICIOS POR ASESORÍA	N/A	N/A	N/A	N/A
SERVICIO DE CUSTODIA DE ACTIVOS OBJ. DE INV.	N/A	N/A	N/A	N/A
SERVICIO ADMINISTRACIÓN DE ACCIONES	N/A	N/A	N/A	N/A
OTRAS	N/A	N/A	N/A	N/A
<b>TOTAL</b>	<b>N/A</b>	<b>N/A</b>	<b>N/A</b>	<b>N/A</b>

\*El Fondo ni alguno de los integrantes de Grupo Financiero Scotiabank Inverlat que actúe como distribuidor cobran ninguna de estas comisiones; sin embargo, cada distribuidor podrá cobrar estas comisiones de conformidad con lo establecido en los contratos respectivos, por lo que se sugiere consultar a su distribuidor.

**ii) Comisiones Pagadas por el Fondo de Inversión**

Concepto	Clase F3		Serie más representativa (CU2)	
	%	\$	%	\$
ADMINISTRACIÓN DE ACTIVOS*	1.43	14.30	1.78	17.80
ADMINISTRACIÓN ACTIVOS S/ DESEMPEÑO	0.00	0.00	0.00	0.00
DISTRIBUCIÓN DE ACCIONES	0.00	0.00	0.00	0.00
VALUACIÓN DE ACCIONES	0.00	0.00	0.00	0.00
DEPOSITO DE ACCIONES DEL FI	0.00	0.00	0.00	0.00
DEPOSITO DE VALORES	0.02	0.20	0.02	0.20
CONTABILIDAD	0.00	0.00	0.00	0.00
OTRAS	0.02	0.20	0.02	0.20
<b>TOTAL</b>	<b>1.47</b>	<b>14.70</b>	<b>1.82</b>	<b>18.20</b>

Nota: Los % y \$ de las comisiones se presentan anualizados, considerando una inversión de \$1,000 pesos.

**Información sobre comisiones y remuneraciones**

Las comisiones por compra y venta de acciones, pueden disminuir el monto total de su inversión. Esto implica que usted recibiría un monto menor después de una operación. Lo anterior, junto con las comisiones pagadas por la sociedad, representa una reducción del rendimiento total que recibirá por su inversión en la sociedad.

Las comisiones por distribución de acciones pueden variar de distribuidor en distribuidor. Si quiere conocer la comisión específica consulte a su distribuidor.

Algunos prestadores de servicios pueden establecer acuerdos con la sociedad y ofrecerle descuentos por sus servicios. Para conocer de su existencia y el posible beneficio para usted, pregunte con su distribuidor.

El prospecto de información, contiene un mayor detalle de los conflictos de interés a los que pudiera estar sujeto.

**Políticas para la Compra - Venta de Acciones**

Plazo mínimo de permanencia:	No tiene	Liquidez:	Diaria
Recepción de órdenes:	Cualquier día hábil dentro del horario aplicable	Horario:	- a Hasta las 13:30 horas
Ejecución de operaciones:	Compra: El día de la solicitud Venta: El día de la solicitud	Límites de recompra:	100% cuando no exceda el 10% del activo total del Fondo
Liquidación de operaciones:	48 horas hábiles después de la ejecución	Diferencial*:	No se ha aplicado

\* La Sociedad de inversión ante condiciones desordenadas de mercado u operaciones inusuales, podrá aplicar a las operaciones compra-venta de sus acciones, un diferencial sobre el precio actualizado de valuación de dichas acciones, que haya determinado previamente, y conservarlo a favor de los inversionistas que permanecen en la sociedad.

**Prestadores de Servicios**

Operadora :	Scotia Fondos, S.A. de C.V. Sociedad Operadora de Sociedades de Inversión, Grupo Financiero Scotiabank Inverlat.
Distribuidora :	Scotia Inverlat Casa de Bolsa SA de CV, Grupo Financiero Scotiabank Inverlat y Scotiabank Inverlat, S.A., Institución de Banca Múltiple, Grupo Financiero Scotiabank Inverlat.
Valuadora :	Valuadora GAF, S.A. de C.V.
Inst. Calificadora de Valores :	Fitch México, S.A. de C.V
Proveedor de Precios :	Valuación Operativa y Referencias de Mercado S.A. de C.V.

**Advertencias**

La sociedad de inversión no cuenta con garantía alguna del IPAB, ni de la sociedad operadora ni del Grupo Financiero al que, en su caso, esta última pertenezca. La inversión en la sociedad se encuentra respaldada hasta por el monto de su patrimonio.

“Las inscripciones en el Registro Nacional de Valores tendrán efectos declarativos y no convalidan los actos jurídicos que sean nulos de conformidad con las leyes aplicables, ni implican certificación sobre la bondad de los valores inscritos en el mismo o sobre la solvencia, liquidez o calidad crediticia de la Sociedad de Inversión.”

Ningún intermediario financiero, apoderado para celebrar operaciones con el público, o cualquier otra persona, está autorizado para proporcionar información o hacer declaración alguna adicional al contenido del presente documento o el prospecto de información al público inversionista, por lo que deberán entenderse como no autorizadas por la sociedad.

Para mayor información visite la página electrónica de nuestra operadora y/o distribuidora(s), donde podrá consultar el prospecto de información al público inversionista de la sociedad, así como la información actualizada sobre la cartera de inversiones de la sociedad.

El presente documento y el prospecto de información al público inversionista son los únicos documentos de venta que reconoce la sociedad de inversión como válidos.

**Centro de Atención al Inversionista**

Contacto y Número Telefónico :	Fondosdeinversion@scotiabank.com.mx; Blvd. Manuel Ávila Camacho No.1, piso 2. Col. Lomas de Chapultepec, México D.F. C.P. 11009. 5123-0000 Ext: 36837
Horario :	9:00 a 18:00 hrs., Lunes a Viernes

**Página(s) electrónica(s)**

Página de Internet del Grupo Financiero:	<a href="http://www.scotiabank.com.mx">www.scotiabank.com.mx</a> <a href="http://www.scotiabank.com.mx">www.scotiabank.com.mx</a>
--	--

## SCOTIA PLUS, S.A. DE C.V., F.I.I.D.

Tipo	INSTRUMENTO DE DEUDA	Fecha de Autorización	16 enero 2015
Clasificación	DISCRECIONAL (IDDIS)	Clase y Serie	F4
Clave de Pizarra	SCOTIMB	Posibles Adquirientes	PERSONAS FÍSICAS
Calificación	N/A	Monto Mínimo de Inversión (\$)	2,000,000.00

**Importante:** El valor de un fondo de inversión, cualquier que sea su política de inversión, está sujeta a la fluctuación de los mercados, por lo que el inversionista puede obtener ganancias o pérdidas.

**Objetivo de Inversión**

El objetivo del Fondo es mantener el portafolio invertido exclusivamente en Valores Gubernamentales en directo, reporto o a través de otra sociedad de inversión que invierte exclusivamente en Valores Gubernamentales. Dichos activos están referenciados a tasa de interés fija nominal expresados en pesos. El horizonte de inversión es largo plazo. Por lo tanto, 3 años es el plazo que se considera adecuado para que el inversionista mantenga su inversión en el Fondo.

**Información Relevante**

Considerando los montos mínimos de inversión requeridos, el Fondo está orientado a pequeños, medianos y grandes inversionistas; sin embargo, por su grado de especialización se recomienda para inversionistas con amplios conocimientos financieros. El principal riesgo asociado a este Fondo es el de mercado, por los movimientos en las tasas de interés. Por lo cual el patrimonio se puede ver afectado en el corto plazo derivado de los movimientos en alzas de las tasa de interés. Los tres riesgos no tienen el mismo impacto en el fondo ya que el principal riesgo es el riesgo de mercado y de manera secundaria podrán impactar al fondo los riesgos de crédito y liquidez.

**Valor en Riesgo (VaR):**

Valor en Riesgo (VaR) de la cartera de inversión respecto de sus activos netos: 1.70% con una probabilidad de 95%. La pérdida que en un escenario pesimista (5 en 100) que puede enfrentar el Fondo en un lapso de un día, es de \$17.00 pesos por cada \$1,000 pesos invertidos.

Nota: Este dato es solo una estimación, las expectativas de pérdida podrían ser mayores, incluso por el monto total de la inversión realizada. La definición de valor en riesgo es válida únicamente en condiciones normales de mercado.

**Rendimiento y Desempeño Histórico**

Clase y Serie accionaria: F4

Índice(s) de Referencia: Mencionado en el inciso c)

**Tabla de Rendimientos nominales anualizados**

	Último Mes	Últimos 3 Meses	Últimos 12 Meses	Año 2016	Año 2015	Año 2014
RENDIMIENTO BRUTO	5.08 %	6.28 %	3.23 %	3.00 %	3.17 %	9.02 %
RENDIMIENTO NETO	2.92 %	4.12 %	1.07 %	0.83 %	1.00 %	6.86 %
TLR (CETES 28)	6.94 %	6.99 %	6.32 %	4.13 %	3.01 %	3.12 %
ÍNDICE DE REFERENCIA*	4.35 %	2.59 %	0.74 %	-2.70 %	2.72 %	7.59 %

El rendimiento neto es después de comisiones y el que obtuvo el inversionista en el periodo.

El desempeño de la sociedad en el pasado, no es indicativo del desempeño que tendrá en el futuro.

\* La Tasa Libre de Riesgo es una tasa que no incluye descuentos por comisiones o cualquier otro gasto.

Los datos de rendimiento se incluirán cuando se genere la información

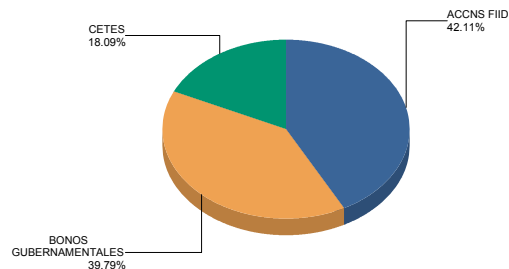
**Régimen y Política de Inversión**

- Estrategia de Administración: Activa.
- Política de Inversión: La estrategia se basa en combinar de forma dinámica la adquisición de valores gubernamentales analizando los rendimientos a los diferentes plazos de la curva de rendimiento, buscando en todo momento maximizar el valor esperado de las inversiones.
- Índice de Referencia: VLMR\_MEX\_BONOSM.
- Inversión en acciones de sociedades de inversión del mismo consorcio empresarial: Hasta el 20% de su Activo total.
- Derivados: No.
- Valores estructurados, títulos fiduciarios de capital o valores respaldados por activos: No
- Operaciones de Crédito: Préstamos de valores y reporto.
- Riesgo Asociado: Alto.
- Montos Máximos y Mínimos de los Activos más importantes:
  - Valores Gubernamentales en directo, reporto o a través de otra sociedad de inversión que invierta exclusivamente en Valores Gubernamentales: Mín: 100% Máx: 100%
  - Operaciones de préstamo de valores: Máx: 100%
  - Valores de fácil realización y/o con plazo de vencimiento menor a 3 meses: Mín: 10% Máx: 100%
  - Operaciones de Reporto: Máx: 100%
  - Inversión en pesos mexicanos: Mín: 80% Máx 100%

**Composición de la Cartera de Inversión**

Principales inversiones al mes de **septiembre 2017**

	NOMBRE	SERIE	TIPO	MONTO	%
1	51_SCOTIAG	C1E	FONDO INV.	551,112,941	42.11%
2	M_BONOS	381118	DEUDA	116,885,752	8.93%
3	M_BONOS	310529	DEUDA	103,119,730	7.88%
4	BI_CETES	171221	DEUDA	98,457,500	7.52%
5	BI_CETES	180524	DEUDA	90,796,887	6.94%
6	M_BONOS	270603	DEUDA	85,473,910	6.53%
7	M_BONOS	361120	DEUDA	72,969,879	5.58%
8	M_BONOS	341123	DEUDA	70,696,274	5.40%
9	BI_CETES	180621	DEUDA	47,543,175	3.63%
10	M_BONOS	471107	DEUDA	39,189,137	2.99%
<b>TOTAL</b>				<b>1,308,638,225</b>	<b>100%</b>

**Por Sector de Actividad económica**

**Comisiones y Remuneraciones por la Prestación de Servicios**
**i) Comisiones pagadas directamente por el Cliente**

Concepto	Clase F4		Serie más representativa (CU2)	
	%	\$	%	\$
NCLUMPLIMIENTO PLAZO MÍNIMO DE PERMANENCIA	N/A	N/A	N/A	N/A
NCLUMPLIMIENTO SALDO MÍNIMO DE INVERSIÓN	N/A	N/A	N/A	N/A
COMPRA DE ACCIONES	N/A	N/A	N/A	N/A
VENTA DE ACCIONES	N/A	N/A	N/A	N/A
SERVICIOS POR ASESORÍA	N/A	N/A	N/A	N/A
SERVICIO DE CUSTODIA DE ACTIVOS OBJ. DE INV.	N/A	N/A	N/A	N/A
SERVICIO ADMINISTRACIÓN DE ACCIONES	N/A	N/A	N/A	N/A
OTRAS	N/A	N/A	N/A	N/A
<b>TOTAL</b>	<b>N/A</b>	<b>N/A</b>	<b>N/A</b>	<b>N/A</b>

\*El Fondo ni alguno de los integrantes de Grupo Financiero Scotiabank Inverlat que actúe como distribuidor cobran ninguna de estas comisiones; sin embargo, cada distribuidor podrá cobrar estas comisiones de conformidad con lo establecido en los contratos respectivos, por lo que se sugiere consultar a su distribuidor.

**ii) Comisiones Pagadas por el Fondo de Inversión**

Concepto	Clase F4		Serie más representativa (CU2)	
	%	\$	%	\$
ADMINISTRACIÓN DE ACTIVOS*	1.33	13.30	1.78	17.80
ADMINISTRACIÓN ACTIVOS S/ DESEMPEÑO	0.00	0.00	0.00	0.00
DISTRIBUCIÓN DE ACCIONES	0.00	0.00	0.00	0.00
VALUACIÓN DE ACCIONES	0.00	0.00	0.00	0.00
DEPOSITO DE ACCIONES DEL FI	0.00	0.00	0.00	0.00
DEPOSITO DE VALORES	0.02	0.20	0.02	0.20
CONTABILIDAD	0.00	0.00	0.00	0.00
OTRAS	0.02	0.20	0.02	0.20
<b>TOTAL</b>	<b>1.37</b>	<b>13.70</b>	<b>1.82</b>	<b>18.20</b>

Nota: Los % y \$ de las comisiones se presentan anualizados, considerando una inversión de \$1,000 pesos.

**Información sobre comisiones y remuneraciones**

Las comisiones por compra y venta de acciones, pueden disminuir el monto total de su inversión. Esto implica que usted recibiría un monto menor después de una operación. Lo anterior, junto con las comisiones pagadas por la sociedad, representa una reducción del rendimiento total que recibirá por su inversión en la sociedad.

Las comisiones por distribución de acciones pueden variar de distribuidor en distribuidor. Si quiere conocer la comisión específica consulte a su distribuidor.

Algunos prestadores de servicios pueden establecer acuerdos con la sociedad y ofrecerle descuentos por sus servicios. Para conocer de su existencia y el posible beneficio para usted, pregunte con su distribuidor.

El prospecto de información, contiene un mayor detalle de los conflictos de interés a los que pudiera estar sujeto.

**Políticas para la Compra - Venta de Acciones**

Plazo mínimo de permanencia:	No tiene	Liquidez:	Diaria
Recepción de órdenes:	Cualquier día hábil dentro del horario aplicable	Horario:	- a Hasta las 13:30 horas
Ejecución de operaciones:	Compra: El día de la solicitud Venta: El día de la solicitud	Límites de recompra:	100% cuando no exceda el 10% del activo total del Fondo
Liquidación de operaciones:	48 horas hábiles después de la ejecución	Diferencial*:	No se ha aplicado

\* La Sociedad de inversión ante condiciones desordenadas de mercado u operaciones inusuales, podrá aplicar a las operaciones compra-venta de sus acciones, un diferencial sobre el precio actualizado de valuación de dichas acciones, que haya determinado previamente, y conservarlo a favor de los inversionistas que permanecen en la sociedad.

**Prestadores de Servicios**

Operadora :	Scotia Fondos, S.A. de C.V. Sociedad Operadora de Sociedades de Inversión, Grupo Financiero Scotiabank Inverlat.
Distribuidora :	Scotia Inverlat Casa de Bolsa SA de CV, Grupo Financiero Scotiabank Inverlat y Scotiabank Inverlat, S.A., Institución de Banca Múltiple, Grupo Financiero Scotiabank Inverlat.
Valuadora :	Valuadora GAF, S.A. de C.V.
Inst. Calificadora de Valores :	Fitch México, S.A. de C.V
Proveedor de Precios :	Valuación Operativa y Referencias de Mercado S.A. de C.V.

**Advertencias**

La sociedad de inversión no cuenta con garantía alguna del IPAB, ni de la sociedad operadora ni del Grupo Financiero al que, en su caso, esta última pertenezca. La inversión en la sociedad se encuentra respaldada hasta por el monto de su patrimonio.

“Las inscripciones en el Registro Nacional de Valores tendrán efectos declarativos y no convalidan los actos jurídicos que sean nulos de conformidad con las leyes aplicables, ni implican certificación sobre la bondad de los valores inscritos en el mismo o sobre la solvencia, liquidez o calidad crediticia de la Sociedad de Inversión.”

Ningún intermediario financiero, apoderado para celebrar operaciones con el público, o cualquier otra persona, está autorizado para proporcionar información o hacer declaración alguna adicional al contenido del presente documento o el prospecto de información al público inversionista, por lo que deberán entenderse como no autorizadas por la sociedad.

Para mayor información visite la página electrónica de nuestra operadora y/o distribuidora(s), donde podrá consultar el prospecto de información al público inversionista de la sociedad, así como la información actualizada sobre la cartera de inversiones de la sociedad.

El presente documento y el prospecto de información al público inversionista son los únicos documentos de venta que reconoce la sociedad de inversión como válidos.

**Centro de Atención al Inversionista**

Contacto y Número Telefónico :	Fondosdeinversion@scotiabank.com.mx; Blvd. Manuel Ávila Camacho No.1, piso 2. Col. Lomas de Chapultepec, México D.F. C.P. 11009. 5123-0000 Ext: 36837
Horario :	9:00 a 18:00 hrs., Lunes a Viernes

**Página(s) electrónica(s)**

Página de Internet del Grupo Financiero:	<a href="http://www.scotiabank.com.mx">www.scotiabank.com.mx</a> <a href="http://www.scotiabank.com.mx">www.scotiabank.com.mx</a>
--	--



## SCOTIA PLUS, S.A. DE C.V., F.I.I.D.

Tipo	INSTRUMENTO DE DEUDA	Fecha de Autorización	16 enero 2015
Clasificación	DISCRECIONAL (IDDIS)	Clase y Serie	FBE
Clave de Pizarra	SCOTIMB	Posibles Adquirientes	PERSONAS MORALES EXENTAS
Calificación	N/A	Monto Mínimo de Inversión (\$)	0

**Importante:** El valor de un fondo de inversión, cualquier que sea su política de inversión, está sujeta a la fluctuación de los mercados, por lo que el inversionista puede obtener ganancias o pérdidas.

**Objetivo de Inversión**

El objetivo del Fondo es mantener el portafolio invertido exclusivamente en Valores Gubernamentales en directo, reporto o a través de otra sociedad de inversión que invierte exclusivamente en Valores Gubernamentales. Dichos activos están referenciados a tasa de interés fija nominal expresados en pesos. El horizonte de inversión es largo plazo. Por lo tanto, 3 años es el plazo que se considera adecuado para que el inversionista mantenga su inversión en el Fondo.

**Información Relevante**

Considerando los montos mínimos de inversión requeridos, el Fondo está orientado a pequeños, medianos y grandes inversionistas; sin embargo, por su grado de especialización se recomienda para inversionistas con amplios conocimientos financieros. El principal riesgo asociado a este Fondo es el de mercado, por los movimientos en las tasas de interés. Por lo cual el patrimonio se puede ver afectado en el corto plazo derivado de los movimientos en alzas de las tasa de interés. Los tres riesgos no tienen el mismo impacto en el fondo ya que el principal riesgo es el riesgo de mercado y de manera secundaria podrán impactar al fondo los riesgos de crédito y liquidez.

**Valor en Riesgo (VaR):**

Valor en Riesgo (VaR) de la cartera de inversión respecto de sus activos netos: 1.70% con una probabilidad de 95%. La pérdida que en un escenario pesimista (5 en 100) que puede enfrentar el Fondo en un lapso de un día, es de \$17.00 pesos por cada \$1,000 pesos invertidos.

Nota: Este dato es solo una estimación, las expectativas de pérdida podrían ser mayores, incluso por el monto total de la inversión realizada. La definición de valor en riesgo es válida únicamente en condiciones normales de mercado.

**Rendimiento y Desempeño Histórico**

Clase y Serie accionaria: FBE

Índice(s) de Referencia: Mencionado en el inciso c)

**Tabla de Rendimientos nominales anualizados**

	Último Mes	Últimos 3 Meses	Últimos 12 Meses	Año 2016	Año 2015	Año 2014
RENDIMIENTO BRUTO	N/A	N/A	N/A	N/A	N/A	N/A
RENDIMIENTO NETO	N/A	N/A	N/A	N/A	N/A	N/A
TLR (CETES 28)	N/A	N/A	N/A	N/A	N/A	N/A
ÍNDICE DE REFERENCIA*	N/A	N/A	N/A	N/A	N/A	N/A

El rendimiento neto es después de comisiones y el que obtuvo el inversionista en el periodo.

El desempeño de la sociedad en el pasado, no es indicativo del desempeño que tendrá en el futuro.

\* La Tasa Libre de Riesgo es una tasa que no incluye descuentos por comisiones o cualquier otro gasto.

Los datos de rendimiento se incluirán cuando se genere la información

**Régimen y Política de Inversión**

a) Estrategia de Administración: Activa.

b) Política de Inversión: La estrategia se basa en combinar de forma dinámica la adquisición de valores gubernamentales analizando los rendimientos a los diferentes plazos de la curva de rendimiento, buscando en todo momento maximizar el valor esperado de las inversiones.

c) Índice de Referencia: VLMR\_MEX\_BONOSM.

d) Inversión en acciones de sociedades de inversión del mismo consorcio empresarial: Hasta el 20% de su Activo total.

e) Derivados: No.

f) Valores estructurados, títulos fiduciarios de capital o valores respaldados por activos: No

g) Operaciones de Crédito: Préstamos de valores y reporto.

h) Riesgo Asociado: Alto.

i) Montos Máximos y Mínimos de los Activos más importantes:

1. Valores Gubernamentales en directo, reporto o a través de otra sociedad de inversión que invierta exclusivamente en Valores Gubernamentales: Mín: 100% Máx: 100%

2. Operaciones de préstamo de valores: Máx: 100%

3. Valores de fácil realización y/o con plazo de vencimiento menor a 3 meses:

Mín: 10% Máx: 100%

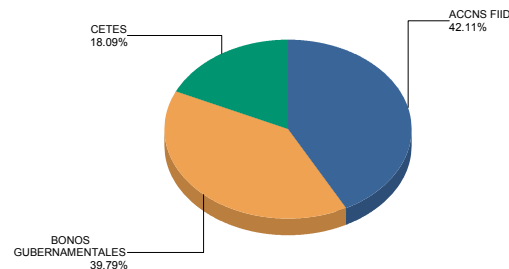
4. Operaciones de Reporto: Máx: 100%

5. Inversión en pesos mexicanos: Mín: 80% Máx 100%

**Composición de la Cartera de Inversión**

Principales inversiones al mes de **septiembre 2017**

	NOMBRE	SERIE	TIPO	MONTO	%
1	51_SCOTIAG	C1E	FONDO INV.	551,112,941	42.11%
2	M_BONOS	381118	DEUDA	116,885,752	8.93%
3	M_BONOS	310529	DEUDA	103,119,730	7.88%
4	BI_CETES	171221	DEUDA	98,457,500	7.52%
5	BI_CETES	180524	DEUDA	90,796,887	6.94%
6	M_BONOS	270603	DEUDA	85,473,910	6.53%
7	M_BONOS	361120	DEUDA	72,969,879	5.58%
8	M_BONOS	341123	DEUDA	70,696,274	5.40%
9	BI_CETES	180621	DEUDA	47,543,175	3.63%
10	M_BONOS	471107	DEUDA	39,189,137	2.99%
<b>TOTAL</b>				<b>1,308,638,225</b>	<b>100%</b>

**Por Sector de Actividad económica**

**Comisiones y Remuneraciones por la Prestación de Servicios**
**i) Comisiones pagadas directamente por el Cliente**

Concepto	Clase FBE		Serie más representativa (CU2)	
	%	\$	%	\$
NCLUMPLIMIENTO PLAZO MÍNIMO DE PERMANENCIA	N/A	N/A	N/A	N/A
NCLUMPLIMIENTO SALDO MÍNIMO DE INVERSIÓN	N/A	N/A	N/A	N/A
COMPRA DE ACCIONES	N/A	N/A	N/A	N/A
VENTA DE ACCIONES	N/A	N/A	N/A	N/A
SERVICIOS POR ASESORÍA	N/A	N/A	N/A	N/A
SERVICIO DE CUSTODIA DE ACTIVOS OBJ. DE INV.	N/A	N/A	N/A	N/A
SERVICIO ADMINISTRACIÓN DE ACCIONES	N/A	N/A	N/A	N/A
OTRAS	N/A	N/A	N/A	N/A
<b>TOTAL</b>	<b>N/A</b>	<b>N/A</b>	<b>N/A</b>	<b>N/A</b>

\*El Fondo ni alguno de los integrantes de Grupo Financiero Scotiabank Inverlat que actúe como distribuidor cobran ninguna de estas comisiones; sin embargo, cada distribuidor podrá cobrar estas comisiones de conformidad con lo establecido en los contratos respectivos, por lo que se sugiere consultar a su distribuidor.

**ii) Comisiones Pagadas por el Fondo de Inversión**

Concepto	Clase FBE		Serie más representativa (CU2)	
	%	\$	%	\$
ADMINISTRACIÓN DE ACTIVOS*	0.00	0.00	1.78	17.80
ADMINISTRACIÓN ACTIVOS S/ DESEMPEÑO	0.00	0.00	0.00	0.00
DISTRIBUCIÓN DE ACCIONES	0.00	0.00	0.00	0.00
VALUACIÓN DE ACCIONES	0.00	0.00	0.00	0.00
DEPOSITO DE ACCIONES DEL FI	0.00	0.00	0.00	0.00
DEPOSITO DE VALORES	0.00	0.00	0.02	0.20
CONTABILIDAD	0.00	0.00	0.00	0.00
OTRAS	0.00	0.00	0.02	0.20
<b>TOTAL</b>	<b>0.00</b>	<b>0.00</b>	<b>1.82</b>	<b>18.20</b>

Nota: Los % y \$ de las comisiones se presentan anualizados, considerando una inversión de \$1,000 pesos.

**Información sobre comisiones y remuneraciones**

Las comisiones por compra y venta de acciones, pueden disminuir el monto total de su inversión. Esto implica que usted recibiría un monto menor después de una operación. Lo anterior, junto con las comisiones pagadas por la sociedad, representa una reducción del rendimiento total que recibirá por su inversión en la sociedad.

Las comisiones por distribución de acciones pueden variar de distribuidor en distribuidor. Si quiere conocer la comisión específica consulte a su distribuidor.

Algunos prestadores de servicios pueden establecer acuerdos con la sociedad y ofrecerle descuentos por sus servicios. Para conocer de su existencia y el posible beneficio para usted, pregunte con su distribuidor.

El prospecto de información, contiene un mayor detalle de los conflictos de interés a los que pudiera estar sujeto.

**Políticas para la Compra - Venta de Acciones**

Plazo mínimo de permanencia:	No tiene	Liquidez:	Diaria
Recepción de órdenes:	Cualquier día hábil dentro del horario aplicable	Horario:	- a Hasta las 13:30 horas
Ejecución de operaciones:	Compra: El día de la solicitud Venta: El día de la solicitud	Límites de recompra:	100% cuando no exceda el 10% del activo total del Fondo
Liquidación de operaciones:	48 horas hábiles después de la ejecución	Diferencial*:	No se ha aplicado

\* La Sociedad de inversión ante condiciones desordenadas de mercado u operaciones inusuales, podrá aplicar a las operaciones compra-venta de sus acciones, un diferencial sobre el precio actualizado de valuación de dichas acciones, que haya determinado previamente, y conservarlo a favor de los inversionistas que permanecen en la sociedad.

**Prestadores de Servicios**

Operadora :	Scotia Fondos, S.A. de C.V. Sociedad Operadora de Sociedades de Inversión, Grupo Financiero Scotiabank Inverlat.
Distribuidora :	Scotia Inverlat Casa de Bolsa SA de CV, Grupo Financiero Scotiabank Inverlat y Scotiabank Inverlat, S.A., Institución de Banca Múltiple, Grupo Financiero Scotiabank Inverlat.
Valuadora :	Valuadora GAF, S.A. de C.V.
Inst. Calificadora de Valores :	Fitch México, S.A. de C.V
Proveedor de Precios :	Valuación Operativa y Referencias de Mercado S.A. de C.V.

**Advertencias**

La sociedad de inversión no cuenta con garantía alguna del IPAB, ni de la sociedad operadora ni del Grupo Financiero al que, en su caso, esta última pertenezca. La inversión en la sociedad se encuentra respaldada hasta por el monto de su patrimonio.

“Las inscripciones en el Registro Nacional de Valores tendrán efectos declarativos y no convalidan los actos jurídicos que sean nulos de conformidad con las leyes aplicables, ni implican certificación sobre la bondad de los valores inscritos en el mismo o sobre la solvencia, liquidez o calidad crediticia de la Sociedad de Inversión.”

Ningún intermediario financiero, apoderado para celebrar operaciones con el público, o cualquier otra persona, está autorizado para proporcionar información o hacer declaración alguna adicional al contenido del presente documento o el prospecto de información al público inversionista, por lo que deberán entenderse como no autorizadas por la sociedad.

Para mayor información visite la página electrónica de nuestra operadora y/o distribuidora(s), donde podrá consultar el prospecto de información al público inversionista de la sociedad, así como la información actualizada sobre la cartera de inversiones de la sociedad.

El presente documento y el prospecto de información al público inversionista son los únicos documentos de venta que reconoce la sociedad de inversión como válidos.

**Centro de Atención al Inversionista**

Contacto y Número Telefónico :	Fondosdeinversion@scotiabank.com.mx; Blvd. Manuel Ávila Camacho No.1, piso 2. Col. Lomas de Chapultepec, México D.F. C.P. 11009. 5123-0000 Ext: 36837
Horario :	9:00 a 18:00 hrs., Lunes a Viernes

**Página(s) electrónica(s)**

Página de Internet del Grupo Financiero:	<a href="http://www.scotiabank.com.mx">www.scotiabank.com.mx</a> <a href="http://www.scotiabank.com.mx">www.scotiabank.com.mx</a>
--	--

## SCOTIA PLUS, S.A. DE C.V., F.I.I.D.

Tipo	INSTRUMENTO DE DEUDA	Fecha de Autorización	16 enero 2015
Clasificación	DISCRECIONAL (IDDIS)	Clase y Serie	FBF
Clave de Pizarra	SCOTIMB	Posibles Adquirientes	PERSONAS FÍSICAS
Calificación	N/A	Monto Mínimo de Inversión (\$)	0

**Importante:** El valor de un fondo de inversión, cualquier que sea su política de inversión, está sujeta a la fluctuación de los mercados, por lo que el inversionista puede obtener ganancias o pérdidas.

**Objetivo de Inversión**

El objetivo del Fondo es mantener el portafolio invertido exclusivamente en Valores Gubernamentales en directo, reporto o a través de otra sociedad de inversión que invierte exclusivamente en Valores Gubernamentales. Dichos activos están referenciados a tasa de interés fija nominal expresados en pesos. El horizonte de inversión es largo plazo. Por lo tanto, 3 años es el plazo que se considera adecuado para que el inversionista mantenga su inversión en el Fondo.

**Información Relevante**

Considerando los montos mínimos de inversión requeridos, el Fondo está orientado a pequeños, medianos y grandes inversionistas; sin embargo, por su grado de especialización se recomienda para inversionistas con amplios conocimientos financieros. El principal riesgo asociado a este Fondo es el de mercado, por los movimientos en las tasas de interés. Por lo cual el patrimonio se puede ver afectado en el corto plazo derivado de los movimientos en alzas de las tasa de interés. Los tres riesgos no tienen el mismo impacto en el fondo ya que el principal riesgo es el riesgo de mercado y de manera secundaria podrán impactar al fondo los riesgos de crédito y liquidez.

**Valor en Riesgo (VaR):**

Valor en Riesgo (VaR) de la cartera de inversión respecto de sus activos netos: 1.70% con una probabilidad de 95%. La pérdida que en un escenario pesimista (5 en 100) que puede enfrentar el Fondo en un lapso de un día, es de \$17.00 pesos por cada \$1,000 pesos invertidos.

Nota: Este dato es solo una estimación, las expectativas de pérdida podrían ser mayores, incluso por el monto total de la inversión realizada. La definición de valor en riesgo es válida únicamente en condiciones normales de mercado.

**Rendimiento y Desempeño Histórico**

Clase y Serie accionaria: **FBF**

Índice(s) de Referencia: **Mencionado en el inciso c)**

**Tabla de Rendimientos nominales anualizados**

	Último Mes	Últimos 3 Meses	Últimos 12 Meses	Año 2016	Año 2015	Año 2014
RENDIMIENTO BRUTO	N/A	N/A	N/A	N/A	N/A	N/A
RENDIMIENTO NETO	N/A	N/A	N/A	N/A	N/A	N/A
TLR (CETES 28)	N/A	N/A	N/A	N/A	N/A	N/A
ÍNDICE DE REFERENCIA*	N/A	N/A	N/A	N/A	N/A	N/A

El rendimiento neto es después de comisiones y el que obtuvo el inversionista en el periodo.

El desempeño de la sociedad en el pasado, no es indicativo del desempeño que tendrá en el futuro.

\* La Tasa Libre de Riesgo es una tasa que no incluye descuentos por comisiones o cualquier otro gasto.

Los datos de rendimiento se incluirán cuando se genere la información

**Régimen y Política de Inversión**

a) Estrategia de Administración: Activa.

b) Política de Inversión: La estrategia se basa en combinar de forma dinámica la adquisición de valores gubernamentales analizando los rendimientos a los diferentes plazos de la curva de rendimiento, buscando en todo momento maximizar el valor esperado de las inversiones.

c) Índice de Referencia: VLMR\_MEX\_BONOSM.

d) Inversión en acciones de sociedades de inversión del mismo consorcio empresarial: Hasta el 20% de su Activo total.

e) Derivados: No.

f) Valores estructurados, títulos fiduciarios de capital o valores respaldados por activos: No

g) Operaciones de Crédito: Préstamos de valores y reporto.

h) Riesgo Asociado: Alto.

i) Montos Máximos y Mínimos de los Activos más importantes:

1. Valores Gubernamentales en directo, reporto o a través de otra sociedad de inversión que invierta exclusivamente en Valores Gubernamentales: Mín: 100% Máx: 100%

2. Operaciones de préstamo de valores: Máx: 100%

3. Valores de fácil realización y/o con plazo de vencimiento menor a 3 meses:

Mín: 10% Máx: 100%

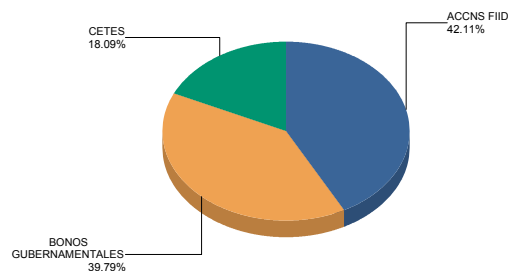
4. Operaciones de Reporto: Máx: 100%

5. Inversión en pesos mexicanos: Mín: 80% Máx 100%

**Composición de la Cartera de Inversión**

Principales inversiones al mes de **septiembre 2017**

	NOMBRE	SERIE	TIPO	MONTO	%
1	51_SCOTIAG	C1E	FONDO INV.	551,112,941	42.11%
2	M_BONOS	381118	DEUDA	116,885,752	8.93%
3	M_BONOS	310529	DEUDA	103,119,730	7.88%
4	BI_CETES	171221	DEUDA	98,457,500	7.52%
5	BI_CETES	180524	DEUDA	90,796,887	6.94%
6	M_BONOS	270603	DEUDA	85,473,910	6.53%
7	M_BONOS	361120	DEUDA	72,969,879	5.58%
8	M_BONOS	341123	DEUDA	70,696,274	5.40%
9	BI_CETES	180621	DEUDA	47,543,175	3.63%
10	M_BONOS	471107	DEUDA	39,189,137	2.99%
<b>TOTAL</b>				<b>1,308,638,225</b>	<b>100%</b>

**Por Sector de Actividad económica**

**Comisiones y Remuneraciones por la Prestación de Servicios**
**i) Comisiones pagadas directamente por el Cliente**

Concepto	Clase FBF		Serie más representativa (CU2)	
	%	\$	%	\$
NCLUMPLIMIENTO PLAZO MÍNIMO DE PERMANENCIA	N/A	N/A	N/A	N/A
NCLUMPLIMIENTO SALDO MÍNIMO DE INVERSIÓN	N/A	N/A	N/A	N/A
COMPRA DE ACCIONES	N/A	N/A	N/A	N/A
VENTA DE ACCIONES	N/A	N/A	N/A	N/A
SERVICIOS POR ASESORÍA	N/A	N/A	N/A	N/A
SERVICIO DE CUSTODIA DE ACTIVOS OBJ. DE INV.	N/A	N/A	N/A	N/A
SERVICIO ADMINISTRACIÓN DE ACCIONES	N/A	N/A	N/A	N/A
OTRAS	N/A	N/A	N/A	N/A
<b>TOTAL</b>	<b>N/A</b>	<b>N/A</b>	<b>N/A</b>	<b>N/A</b>

\*El Fondo ni alguno de los integrantes de Grupo Financiero Scotiabank Inverlat que actúe como distribuidor cobran ninguna de estas comisiones; sin embargo, cada distribuidor podrá cobrar estas comisiones de conformidad con lo establecido en los contratos respectivos, por lo que se sugiere consultar a su distribuidor.

**ii) Comisiones Pagadas por el Fondo de Inversión**

Concepto	Clase FBF		Serie más representativa (CU2)	
	%	\$	%	\$
ADMINISTRACIÓN DE ACTIVOS*	0.00	0.00	1.78	17.80
ADMINISTRACIÓN ACTIVOS S/ DESEMPEÑO	0.00	0.00	0.00	0.00
DISTRIBUCIÓN DE ACCIONES	0.00	0.00	0.00	0.00
VALUACIÓN DE ACCIONES	0.00	0.00	0.00	0.00
DEPOSITO DE ACCIONES DEL FI	0.00	0.00	0.00	0.00
DEPOSITO DE VALORES	0.00	0.00	0.02	0.20
CONTABILIDAD	0.00	0.00	0.00	0.00
OTRAS	0.00	0.00	0.02	0.20
<b>TOTAL</b>	<b>0.00</b>	<b>0.00</b>	<b>1.82</b>	<b>18.20</b>

Nota: Los % y \$ de las comisiones se presentan anualizados, considerando una inversión de \$1,000 pesos.

**Políticas para la Compra - Venta de Acciones**

Plazo mínimo de permanencia:	No tiene	Liquidez:	Diaria
Recepción de órdenes:	Cualquier día hábil dentro del horario aplicable	Horario:	- a Hasta las 13:30 horas
Ejecución de operaciones:	Compra: El día de la solicitud Venta: El día de la solicitud	Límites de recompra:	100% cuando no exceda el 10% del activo total del Fondo
Liquidación de operaciones:	48 horas hábiles después de la ejecución	Diferencial*:	No se ha aplicado

\* La Sociedad de inversión ante condiciones desordenadas de mercado u operaciones inusuales, podrá aplicar a las operaciones compra-venta de sus acciones, un diferencial sobre el precio actualizado de valuación de dichas acciones, que haya determinado previamente, y conservarlo a favor de los inversionistas que permanecen en la sociedad.

**Prestadores de Servicios**

Operadora :	Scotia Fondos, S.A. de C.V. Sociedad Operadora de Sociedades de Inversión, Grupo Financiero Scotiabank Inverlat.
Distribuidora :	Scotia Inverlat Casa de Bolsa SA de CV, Grupo Financiero Scotiabank Inverlat y Scotiabank Inverlat, S.A., Institución de Banca Múltiple, Grupo Financiero Scotiabank Inverlat.
Valuadora :	Valuadora GAF, S.A. de C.V.
Inst. Calificadora de Valores :	Fitch México, S.A. de C.V
Proveedor de Precios :	Valuación Operativa y Referencias de Mercado S.A. de C.V.

**Centro de Atención al Inversionista**

Contacto y Número Telefónico :	Fondosdeinversion@scotiabank.com.mx; Blvd. Manuel Ávila Camacho No.1, piso 2. Col. Lomas de Chapultepec, México D.F. C.P. 11009. 5123-0000 Ext: 36837
Horario :	9:00 a 18:00 hrs., Lunes a Viernes

**Página(s) electrónica(s)**

Página de Internet del Grupo Financiero:	<a href="http://www.scotiabank.com.mx">www.scotiabank.com.mx</a> <a href="http://www.scotiabank.com.mx">www.scotiabank.com.mx</a>
--	--

**Información sobre comisiones y remuneraciones**

Las comisiones por compra y venta de acciones, pueden disminuir el monto total de su inversión. Esto implica que usted recibiría un monto menor después de una operación. Lo anterior, junto con las comisiones pagadas por la sociedad, representa una reducción del rendimiento total que recibirá por su inversión en la sociedad.

Las comisiones por distribución de acciones pueden variar de distribuidor en distribuidor. Si quiere conocer la comisión específica consulte a su distribuidor.

Algunos prestadores de servicios pueden establecer acuerdos con la sociedad y ofrecerle descuentos por sus servicios. Para conocer de su existencia y el posible beneficio para usted, pregunte con su distribuidor.

El prospecto de información, contiene un mayor detalle de los conflictos de interés a los que pudiera estar sujeto.

**Advertencias**

La sociedad de inversión no cuenta con garantía alguna del IPAB, ni de la sociedad operadora ni del Grupo Financiero al que, en su caso, esta última pertenezca. La inversión en la sociedad se encuentra respaldada hasta por el monto de su patrimonio.

“Las inscripciones en el Registro Nacional de Valores tendrán efectos declarativos y no convalidan los actos jurídicos que sean nulos de conformidad con las leyes aplicables, ni implican certificación sobre la bondad de los valores inscritos en el mismo o sobre la solvencia, liquidez o calidad crediticia de la Sociedad de Inversión.”

Ningún intermediario financiero, apoderado para celebrar operaciones con el público, o cualquier otra persona, está autorizado para proporcionar información o hacer declaración alguna adicional al contenido del presente documento o el prospecto de información al público inversionista, por lo que deberán entenderse como no autorizadas por la sociedad.

Para mayor información visite la página electrónica de nuestra operadora y/o distribuidora(s), donde podrá consultar el prospecto de información al público inversionista de la sociedad, así como la información actualizada sobre la cartera de inversiones de la sociedad.

El presente documento y el prospecto de información al público inversionista son los únicos documentos de venta que reconoce la sociedad de inversión como válidos.

## SCOTIA PLUS, S.A. DE C.V., F.I.I.D.

Tipo	INSTRUMENTO DE DEUDA	Fecha de Autorización	16 enero 2015
Clasificación	DISCRECIONAL (IDDIS)	Clase y Serie	FBM
Clave de Pizarra	SCOTIMB	Posibles Adquirientes	PERSONAS MORALES
Calificación	N/A	Monto Mínimo de Inversión (\$)	0

**Importante:** El valor de un fondo de inversión, cualquier que sea su política de inversión, está sujeta a la fluctuación de los mercados, por lo que el inversionista puede obtener ganancias o pérdidas.

**Objetivo de Inversión**

El objetivo del Fondo es mantener el portafolio invertido exclusivamente en Valores Gubernamentales en directo, reporto o a través de otra sociedad de inversión que invierte exclusivamente en Valores Gubernamentales. Dichos activos están referenciados a tasa de interés fija nominal expresados en pesos. El horizonte de inversión es largo plazo. Por lo tanto, 3 años es el plazo que se considera adecuado para que el inversionista mantenga su inversión en el Fondo.

**Información Relevante**

Considerando los montos mínimos de inversión requeridos, el Fondo está orientado a pequeños, medianos y grandes inversionistas; sin embargo, por su grado de especialización se recomienda para inversionistas con amplios conocimientos financieros. El principal riesgo asociado a este Fondo es el de mercado, por los movimientos en las tasas de interés. Por lo cual el patrimonio se puede ver afectado en el corto plazo derivado de los movimientos en alzas de las tasa de interés. Los tres riesgos no tienen el mismo impacto en el fondo ya que el principal riesgo es el riesgo de mercado y de manera secundaria podrán impactar al fondo los riesgos de crédito y liquidez.

**Valor en Riesgo (VaR):**

Valor en Riesgo (VaR) de la cartera de inversión respecto de sus activos netos: 1.70% con una probabilidad de 95%. La pérdida que en un escenario pesimista (5 en 100) que puede enfrentar el Fondo en un lapso de un día, es de \$17.00 pesos por cada \$1,000 pesos invertidos.

Nota: Este dato es solo una estimación, las expectativas de pérdida podrían ser mayores, incluso por el monto total de la inversión realizada. La definición de valor en riesgo es válida únicamente en condiciones normales de mercado.

**Rendimiento y Desempeño Histórico**

Clase y Serie accionaria: **FBM**

Índice(s) de Referencia: **Mencionado en el inciso c)**

**Tabla de Rendimientos nominales anualizados**

	Último Mes	Últimos 3 Meses	Últimos 12 Meses	Año 2016	Año 2015	Año 2014
RENDIMIENTO BRUTO	N/A	N/A	N/A	N/A	N/A	N/A
RENDIMIENTO NETO	N/A	N/A	N/A	N/A	N/A	N/A
TLR (CETES 28)	N/A	N/A	N/A	N/A	N/A	N/A
ÍNDICE DE REFERENCIA*	N/A	N/A	N/A	N/A	N/A	N/A

El rendimiento neto es después de comisiones y el que obtuvo el inversionista en el periodo.

El desempeño de la sociedad en el pasado, no es indicativo del desempeño que tendrá en el futuro.

\* La Tasa Libre de Riesgo es una tasa que no incluye descuentos por comisiones o cualquier otro gasto.

Los datos de rendimiento se incluirán cuando se genere la información

**Régimen y Política de Inversión**

a) Estrategia de Administración: Activa.

b) Política de Inversión: La estrategia se basa en combinar de forma dinámica la adquisición de valores gubernamentales analizando los rendimientos a los diferentes plazos de la curva de rendimiento, buscando en todo momento maximizar el valor esperado de las inversiones.

c) Índice de Referencia: VLMR\_MEX\_BONOSM.

d) Inversión en acciones de sociedades de inversión del mismo consorcio empresarial: Hasta el 20% de su Activo total.

e) Derivados: No.

f) Valores estructurados, títulos fiduciarios de capital o valores respaldados por activos: No

g) Operaciones de Crédito: Préstamos de valores y reporto.

h) Riesgo Asociado: Alto.

i) Montos Máximos y Mínimos de los Activos más importantes:

1. Valores Gubernamentales en directo, reporto o a través de otra sociedad de inversión que invierta exclusivamente en Valores Gubernamentales: Mín: 100% Máx: 100%

2. Operaciones de préstamo de valores: Máx: 100%

3. Valores de fácil realización y/o con plazo de vencimiento menor a 3 meses:

Mín: 10% Máx: 100%

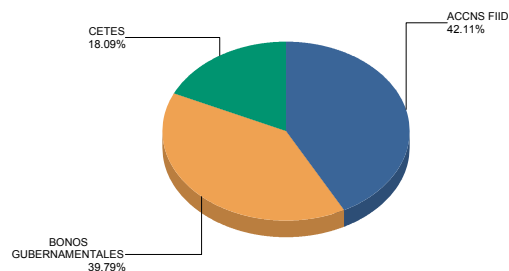
4. Operaciones de Reporto: Máx: 100%

5. Inversión en pesos mexicanos: Mín: 80% Máx 100%

**Composición de la Cartera de Inversión**

Principales inversiones al mes de **septiembre 2017**

	NOMBRE	SERIE	TIPO	MONTO	%
1	51_SCOTIAG	C1E	FONDO INV.	551,112,941	42.11%
2	M_BONOS	381118	DEUDA	116,885,752	8.93%
3	M_BONOS	310529	DEUDA	103,119,730	7.88%
4	BI_CETES	171221	DEUDA	98,457,500	7.52%
5	BI_CETES	180524	DEUDA	90,796,887	6.94%
6	M_BONOS	270603	DEUDA	85,473,910	6.53%
7	M_BONOS	361120	DEUDA	72,969,879	5.58%
8	M_BONOS	341123	DEUDA	70,696,274	5.40%
9	BI_CETES	180621	DEUDA	47,543,175	3.63%
10	M_BONOS	471107	DEUDA	39,189,137	2.99%
<b>TOTAL</b>				<b>1,308,638,225</b>	<b>100%</b>

**Por Sector de Actividad económica**

**Comisiones y Remuneraciones por la Prestación de Servicios**
**i) Comisiones pagadas directamente por el Cliente**

Concepto	Clase FBM		Serie más representativa (CU2)	
	%	\$	%	\$
NCLUMPLIMIENTO PLAZO MÍNIMO DE PERMANENCIA	N/A	N/A	N/A	N/A
NCLUMPLIMIENTO SALDO MÍNIMO DE INVERSIÓN	N/A	N/A	N/A	N/A
COMPRA DE ACCIONES	N/A	N/A	N/A	N/A
VENTA DE ACCIONES	N/A	N/A	N/A	N/A
SERVICIOS POR ASESORÍA	N/A	N/A	N/A	N/A
SERVICIO DE CUSTODIA DE ACTIVOS OBJ. DE INV.	N/A	N/A	N/A	N/A
SERVICIO ADMINISTRACIÓN DE ACCIONES	N/A	N/A	N/A	N/A
OTRAS	N/A	N/A	N/A	N/A
<b>TOTAL</b>	<b>N/A</b>	<b>N/A</b>	<b>N/A</b>	<b>N/A</b>

\*El Fondo ni alguno de los integrantes de Grupo Financiero Scotiabank Inverlat que actúe como distribuidor cobran ninguna de estas comisiones; sin embargo, cada distribuidor podrá cobrar estas comisiones de conformidad con lo establecido en los contratos respectivos, por lo que se sugiere consultar a su distribuidor.

**ii) Comisiones Pagadas por el Fondo de Inversión**

Concepto	Clase FBM		Serie más representativa (CU2)	
	%	\$	%	\$
ADMINISTRACIÓN DE ACTIVOS*	0.00	0.00	1.78	17.80
ADMINISTRACIÓN ACTIVOS S/ DESEMPEÑO	0.00	0.00	0.00	0.00
DISTRIBUCIÓN DE ACCIONES	0.00	0.00	0.00	0.00
VALUACIÓN DE ACCIONES	0.00	0.00	0.00	0.00
DEPOSITO DE ACCIONES DEL FI	0.00	0.00	0.00	0.00
DEPOSITO DE VALORES	0.00	0.00	0.02	0.20
CONTABILIDAD	0.00	0.00	0.00	0.00
OTRAS	0.00	0.00	0.02	0.20
<b>TOTAL</b>	<b>0.00</b>	<b>0.00</b>	<b>1.82</b>	<b>18.20</b>

Nota: Los % y \$ de las comisiones se presentan anualizados, considerando una inversión de \$1,000 pesos.

**Información sobre comisiones y remuneraciones**

Las comisiones por compra y venta de acciones, pueden disminuir el monto total de su inversión. Esto implica que usted recibiría un monto menor después de una operación. Lo anterior, junto con las comisiones pagadas por la sociedad, representa una reducción del rendimiento total que recibirá por su inversión en la sociedad.

Las comisiones por distribución de acciones pueden variar de distribuidor en distribuidor. Si quiere conocer la comisión específica consulte a su distribuidor.

Algunos prestadores de servicios pueden establecer acuerdos con la sociedad y ofrecerle descuentos por sus servicios. Para conocer de su existencia y el posible beneficio para usted, pregunte con su distribuidor.

El prospecto de información, contiene un mayor detalle de los conflictos de interés a los que pudiera estar sujeto.

**Políticas para la Compra - Venta de Acciones**

Plazo mínimo de permanencia:	No tiene	Liquidez:	Diaria
Recepción de órdenes:	Cualquier día hábil dentro del horario aplicable	Horario:	- a Hasta las 13:30 horas
Ejecución de operaciones:	Compra: El día de la solicitud Venta: El día de la solicitud	Límites de recompra:	100% cuando no exceda el 10% del activo total del Fondo
Liquidación de operaciones:	48 horas hábiles después de la ejecución	Diferencial*:	No se ha aplicado

\* La Sociedad de inversión ante condiciones desordenadas de mercado u operaciones inusuales, podrá aplicar a las operaciones compra-venta de sus acciones, un diferencial sobre el precio actualizado de valuación de dichas acciones, que haya determinado previamente, y conservarlo a favor de los inversionistas que permanecen en la sociedad.

**Prestadores de Servicios**

Operadora :	Scotia Fondos, S.A. de C.V. Sociedad Operadora de Sociedades de Inversión, Grupo Financiero Scotiabank Inverlat.
Distribuidora :	Scotia Inverlat Casa de Bolsa SA de CV, Grupo Financiero Scotiabank Inverlat y Scotiabank Inverlat, S.A., Institución de Banca Múltiple, Grupo Financiero Scotiabank Inverlat.
Valuadora :	Valuadora GAF, S.A. de C.V.
Inst. Calificadora de Valores :	Fitch México, S.A. de C.V
Proveedor de Precios :	Valuación Operativa y Referencias de Mercado S.A. de C.V.

**Advertencias**

La sociedad de inversión no cuenta con garantía alguna del IPAB, ni de la sociedad operadora ni del Grupo Financiero al que, en su caso, esta última pertenezca. La inversión en la sociedad se encuentra respaldada hasta por el monto de su patrimonio.

“Las inscripciones en el Registro Nacional de Valores tendrán efectos declarativos y no convalidan los actos jurídicos que sean nulos de conformidad con las leyes aplicables, ni implican certificación sobre la bondad de los valores inscritos en el mismo o sobre la solvencia, liquidez o calidad crediticia de la Sociedad de Inversión.”

Ningún intermediario financiero, apoderado para celebrar operaciones con el público, o cualquier otra persona, está autorizado para proporcionar información o hacer declaración alguna adicional al contenido del presente documento o el prospecto de información al público inversionista, por lo que deberán entenderse como no autorizadas por la sociedad.

Para mayor información visite la página electrónica de nuestra operadora y/o distribuidora(s), donde podrá consultar el prospecto de información al público inversionista de la sociedad, así como la información actualizada sobre la cartera de inversiones de la sociedad.

El presente documento y el prospecto de información al público inversionista son los únicos documentos de venta que reconoce la sociedad de inversión como válidos.

**Centro de Atención al Inversionista**

Contacto y Número Telefónico :	Fondosdeinversion@scotiabank.com.mx; Blvd. Manuel Ávila Camacho No.1, piso 2. Col. Lomas de Chapultepec, México D.F. C.P. 11009. 5123-0000 Ext: 36837
Horario :	9:00 a 18:00 hrs., Lunes a Viernes

**Página(s) electrónica(s)**

Página de Internet del Grupo Financiero:	<a href="http://www.scotiabank.com.mx">www.scotiabank.com.mx</a> <a href="http://www.scotiabank.com.mx">www.scotiabank.com.mx</a>
--	--

## SCOTIA PLUS, S.A. DE C.V., F.I.I.D.

Tipo	INSTRUMENTO DE DEUDA	Fecha de Autorización	16 enero 2015
Clasificación	DISCRECIONAL (IDDIS)	Clase y Serie	GOB
Clave de Pizarra	SCOTIMB	Posibles Adquirientes	PERSONAS MORALES EXENTAS
Calificación	N/A	Monto Mínimo de Inversión (\$)	0

**Importante:** El valor de un fondo de inversión, cualquier que sea su política de inversión, está sujeta a la fluctuación de los mercados, por lo que el inversionista puede obtener ganancias o pérdidas.

**Objetivo de Inversión**

El objetivo del Fondo es mantener el portafolio invertido exclusivamente en Valores Gubernamentales en directo, reporto o a través de otra sociedad de inversión que invierte exclusivamente en Valores Gubernamentales. Dichos activos están referenciados a tasa de interés fija nominal expresados en pesos. El horizonte de inversión es largo plazo. Por lo tanto, 3 años es el plazo que se considera adecuado para que el inversionista mantenga su inversión en el Fondo.

**Información Relevante**

Considerando los montos mínimos de inversión requeridos, el Fondo está orientado a pequeños, medianos y grandes inversionistas; sin embargo, por su grado de especialización se recomienda para inversionistas con amplios conocimientos financieros. El principal riesgo asociado a este Fondo es el de mercado, por los movimientos en las tasas de interés. Por lo cual el patrimonio se puede ver afectado en el corto plazo derivado de los movimientos en alzas de las tasa de interés. Los tres riesgos no tienen el mismo impacto en el fondo ya que el principal riesgo es el riesgo de mercado y de manera secundaria podrán impactar al fondo los riesgos de crédito y liquidez.

**Valor en Riesgo (VaR):**

Valor en Riesgo (VaR) de la cartera de inversión respecto de sus activos netos: 1.70% con una probabilidad de 95%. La pérdida que en un escenario pesimista (5 en 100) que puede enfrentar el Fondo en un lapso de un día, es de \$17.00 pesos por cada \$1,000 pesos invertidos.

Nota: Este dato es solo una estimación, las expectativas de pérdida podrían ser mayores, incluso por el monto total de la inversión realizada. La definición de valor en riesgo es válida únicamente en condiciones normales de mercado.

**Rendimiento y Desempeño Histórico**

Clase y Serie accionaria: **GOB**

Índice(s) de Referencia: **Mencionado en el inciso c)**

**Tabla de Rendimientos nominales anualizados**

	Último Mes	Últimos 3 Meses	Últimos 12 Meses	Año 2016	Año 2015	Año 2014
RENDIMIENTO BRUTO	N/A	N/A	N/A	N/A	N/A	N/A
RENDIMIENTO NETO	N/A	N/A	N/A	N/A	N/A	N/A
TLR (CETES 28)	N/A	N/A	N/A	N/A	N/A	N/A
ÍNDICE DE REFERENCIA*	N/A	N/A	N/A	N/A	N/A	N/A

El rendimiento neto es después de comisiones y el que obtuvo el inversionista en el periodo.

El desempeño de la sociedad en el pasado, no es indicativo del desempeño que tendrá en el futuro.

\* La Tasa Libre de Riesgo es una tasa que no incluye descuentos por comisiones o cualquier otro gasto.

Los datos de rendimiento se incluirán cuando se genere la información

**Régimen y Política de Inversión**

a) Estrategia de Administración: Activa.

b) Política de Inversión: La estrategia se basa en combinar de forma dinámica la adquisición de valores gubernamentales analizando los rendimientos a los diferentes plazos de la curva de rendimiento, buscando en todo momento maximizar el valor esperado de las inversiones.

c) Índice de Referencia: VLMR\_MEX\_BONOSM.

d) Inversión en acciones de sociedades de inversión del mismo consorcio empresarial: Hasta el 20% de su Activo total.

e) Derivados: No.

f) Valores estructurados, títulos fiduciarios de capital o valores respaldados por activos: No

g) Operaciones de Crédito: Préstamos de valores y reporto.

h) Riesgo Asociado: Alto.

i) Montos Máximos y Mínimos de los Activos más importantes:

1. Valores Gubernamentales en directo, reporto o a través de otra sociedad de inversión que invierta exclusivamente en Valores Gubernamentales: Mín: 100% Máx: 100%

2. Operaciones de préstamo de valores: Máx: 100%

3. Valores de fácil realización y/o con plazo de vencimiento menor a 3 meses:

Mín: 10% Máx: 100%

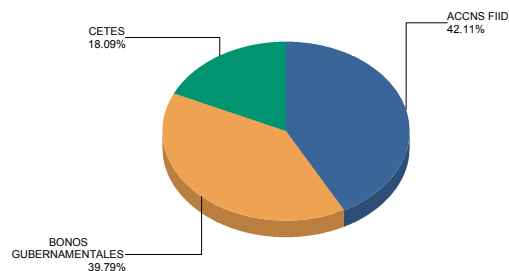
4. Operaciones de Reporto: Máx: 100%

5. Inversión en pesos mexicanos: Mín: 80% Máx 100%

**Composición de la Cartera de Inversión**

Principales inversiones al mes de **septiembre 2017**

	NOMBRE	SERIE	TIPO	MONTO	%
1	51_SCOTIAG	C1E	FONDO INV.	551,112,941	42.11%
2	M_BONOS	381118	DEUDA	116,885,752	8.93%
3	M_BONOS	310529	DEUDA	103,119,730	7.88%
4	BI_CETES	171221	DEUDA	98,457,500	7.52%
5	BI_CETES	180524	DEUDA	90,796,887	6.94%
6	M_BONOS	270603	DEUDA	85,473,910	6.53%
7	M_BONOS	361120	DEUDA	72,969,879	5.58%
8	M_BONOS	341123	DEUDA	70,696,274	5.40%
9	BI_CETES	180621	DEUDA	47,543,175	3.63%
10	M_BONOS	471107	DEUDA	39,189,137	2.99%
<b>TOTAL</b>				<b>1,308,638,225</b>	<b>100%</b>

**Por Sector de Actividad económica**

**Comisiones y Remuneraciones por la Prestación de Servicios**
**i) Comisiones pagadas directamente por el Cliente**

Concepto	Clase GOB		Serie más representativa (CU2)	
	%	\$	%	\$
NCLUMPLIMIENTO PLAZO MÍNIMO DE PERMANENCIA	N/A	N/A	N/A	N/A
NCLUMPLIMIENTO SALDO MÍNIMO DE INVERSIÓN	N/A	N/A	N/A	N/A
COMPRA DE ACCIONES	N/A	N/A	N/A	N/A
VENTA DE ACCIONES	N/A	N/A	N/A	N/A
SERVICIOS POR ASESORÍA	N/A	N/A	N/A	N/A
SERVICIO DE CUSTODIA DE ACTIVOS OBJ. DE INV.	N/A	N/A	N/A	N/A
SERVICIO ADMINISTRACIÓN DE ACCIONES	N/A	N/A	N/A	N/A
OTRAS	N/A	N/A	N/A	N/A
<b>TOTAL</b>	<b>N/A</b>	<b>N/A</b>	<b>N/A</b>	<b>N/A</b>

\*El Fondo ni alguno de los integrantes de Grupo Financiero Scotiabank Inverlat que actúe como distribuidor cobran ninguna de estas comisiones; sin embargo, cada distribuidor podrá cobrar estas comisiones de conformidad con lo establecido en los contratos respectivos, por lo que se sugiere consultar a su distribuidor.

**ii) Comisiones Pagadas por el Fondo de Inversión**

Concepto	Clase GOB		Serie más representativa (CU2)	
	%	\$	%	\$
ADMINISTRACIÓN DE ACTIVOS*	0.00	0.00	1.78	17.80
ADMINISTRACIÓN ACTIVOS S/ DESEMPEÑO	0.00	0.00	0.00	0.00
DISTRIBUCIÓN DE ACCIONES	0.00	0.00	0.00	0.00
VALUACIÓN DE ACCIONES	0.00	0.00	0.00	0.00
DEPOSITO DE ACCIONES DEL FI	0.00	0.00	0.00	0.00
DEPOSITO DE VALORES	0.00	0.00	0.02	0.20
CONTABILIDAD	0.00	0.00	0.00	0.00
OTRAS	0.00	0.00	0.02	0.20
<b>TOTAL</b>	<b>0.00</b>	<b>0.00</b>	<b>1.82</b>	<b>18.20</b>

Nota: Los % y \$ de las comisiones se presentan anualizados, considerando una inversión de \$1,000 pesos.

**Información sobre comisiones y remuneraciones**

Las comisiones por compra y venta de acciones, pueden disminuir el monto total de su inversión. Esto implica que usted recibiría un monto menor después de una operación. Lo anterior, junto con las comisiones pagadas por la sociedad, representa una reducción del rendimiento total que recibirá por su inversión en la sociedad.

Las comisiones por distribución de acciones pueden variar de distribuidor en distribuidor. Si quiere conocer la comisión específica consulte a su distribuidor.

Algunos prestadores de servicios pueden establecer acuerdos con la sociedad y ofrecerle descuentos por sus servicios. Para conocer de su existencia y el posible beneficio para usted, pregunte con su distribuidor.

El prospecto de información, contiene un mayor detalle de los conflictos de interés a los que pudiera estar sujeto.

**Políticas para la Compra - Venta de Acciones**

Plazo mínimo de permanencia:	No tiene	Liquidez:	Diaria
Recepción de órdenes:	Cualquier día hábil dentro del horario aplicable	Horario:	- a Hasta las 13:30 horas
Ejecución de operaciones:	Compra: El día de la solicitud Venta: El día de la solicitud	Límites de recompra:	100% cuando no exceda el 10% del activo total del Fondo
Liquidación de operaciones:	48 horas hábiles después de la ejecución	Diferencial*:	No se ha aplicado

\* La Sociedad de inversión ante condiciones desordenadas de mercado u operaciones inusuales, podrá aplicar a las operaciones compra-venta de sus acciones, un diferencial sobre el precio actualizado de valuación de dichas acciones, que haya determinado previamente, y conservarlo a favor de los inversionistas que permanecen en la sociedad.

**Prestadores de Servicios**

Operadora :	Scotia Fondos, S.A. de C.V. Sociedad Operadora de Sociedades de Inversión, Grupo Financiero Scotiabank Inverlat.
Distribuidora :	Scotia Inverlat Casa de Bolsa SA de CV, Grupo Financiero Scotiabank Inverlat y Scotiabank Inverlat, S.A., Institución de Banca Múltiple, Grupo Financiero Scotiabank Inverlat.
Valuadora :	Valuadora GAF, S.A. de C.V.
Inst. Calificadora de Valores :	Fitch México, S.A. de C.V
Proveedor de Precios :	Valuación Operativa y Referencias de Mercado S.A. de C.V.

**Centro de Atención al Inversionista**

Contacto y Número Telefónico :	Fondosdeinversion@scotiabank.com.mx; Blvd. Manuel Ávila Camacho No.1, piso 2. Col. Lomas de Chapultepec, México D.F. C.P. 11009. 5123-0000 Ext: 36837
Horario :	9:00 a 18:00 hrs., Lunes a Viernes

**Página(s) electrónica(s)**

Página de Internet del Grupo Financiero:	<a href="http://www.scotiabank.com.mx">www.scotiabank.com.mx</a> <a href="http://www.scotiabank.com.mx">www.scotiabank.com.mx</a>
--	--

**Advertencias**

La sociedad de inversión no cuenta con garantía alguna del IPAB, ni de la sociedad operadora ni del Grupo Financiero al que, en su caso, esta última pertenezca. La inversión en la sociedad se encuentra respaldada hasta por el monto de su patrimonio.

“Las inscripciones en el Registro Nacional de Valores tendrán efectos declarativos y no convalidan los actos jurídicos que sean nulos de conformidad con las leyes aplicables, ni implican certificación sobre la bondad de los valores inscritos en el mismo o sobre la solvencia, liquidez o calidad crediticia de la Sociedad de Inversión.”

Ningún intermediario financiero, apoderado para celebrar operaciones con el público, o cualquier otra persona, está autorizado para proporcionar información o hacer declaración alguna adicional al contenido del presente documento o el prospecto de información al público inversionista, por lo que deberán entenderse como no autorizadas por la sociedad.

Para mayor información visite la página electrónica de nuestra operadora y/o distribuidora(s), donde podrá consultar el prospecto de información al público inversionista de la sociedad, así como la información actualizada sobre la cartera de inversiones de la sociedad.

El presente documento y el prospecto de información al público inversionista son los únicos documentos de venta que reconoce la sociedad de inversión como válidos.



## SCOTIA PLUS, S.A. DE C.V., F.I.I.D.

Tipo	INSTRUMENTO DE DEUDA	Fecha de Autorización	16 enero 2015
Clasificación	DISCRECIONAL (IDDIS)	Clase y Serie	II
Clave de Pizarra	SCOTIMB	Posibles Adquirientes	PERSONAS MORALES EXENTAS
Calificación	N/A	Monto Mínimo de Inversión (\$)	0

**Importante:** El valor de un fondo de inversión, cualquier que sea su política de inversión, está sujeta a la fluctuación de los mercados, por lo que el inversionista puede obtener ganancias o pérdidas.

**Objetivo de Inversión**

El objetivo del Fondo es mantener el portafolio invertido exclusivamente en Valores Gubernamentales en directo, reporto o a través de otra sociedad de inversión que invierte exclusivamente en Valores Gubernamentales. Dichos activos están referenciados a tasa de interés fija nominal expresados en pesos. El horizonte de inversión es largo plazo. Por lo tanto, 3 años es el plazo que se considera adecuado para que el inversionista mantenga su inversión en el Fondo.

**Información Relevante**

Considerando los montos mínimos de inversión requeridos, el Fondo está orientado a pequeños, medianos y grandes inversionistas; sin embargo, por su grado de especialización se recomienda para inversionistas con amplios conocimientos financieros. El principal riesgo asociado a este Fondo es el de mercado, por los movimientos en las tasas de interés. Por lo cual el patrimonio se puede ver afectado en el corto plazo derivado de los movimientos en alzas de las tasa de interés. Los tres riesgos no tienen el mismo impacto en el fondo ya que el principal riesgo es el riesgo de mercado y de manera secundaria podrán impactar al fondo los riesgos de crédito y liquidez.

**Valor en Riesgo (VaR):**

Valor en Riesgo (VaR) de la cartera de inversión respecto de sus activos netos: 1.70% con una probabilidad de 95%. La pérdida que en un escenario pesimista (5 en 100) que puede enfrentar el Fondo en un lapso de un día, es de \$17.00 pesos por cada \$1,000 pesos invertidos.

Nota: Este dato es solo una estimación, las expectativas de pérdida podrían ser mayores, incluso por el monto total de la inversión realizada. La definición de valor en riesgo es válida únicamente en condiciones normales de mercado.

**Rendimiento y Desempeño Histórico**

Clase y Serie accionaria: II

Índice(s) de Referencia: Mencionado en el inciso c)

**Tabla de Rendimientos nominales anualizados**

	Último Mes	Últimos 3 Meses	Últimos 12 Meses	Año 2016	Año 2015	Año 2014
RENDIMIENTO BRUTO	N/A	3.62 %	2.54 %	2.83 %	3.08 %	9.15 %
RENDIMIENTO NETO	N/A	2.34 %	1.26 %	1.56 %	1.81 %	7.87 %
TLR (CETES 28)	N/A	6.99 %	6.32 %	4.13 %	3.01 %	3.12 %
ÍNDICE DE REFERENCIA*	N/A	3.48 %	1.63 %	-1.81 %	3.61 %	8.48 %

El rendimiento neto es después de comisiones y el que obtuvo el inversionista en el periodo.

El desempeño de la sociedad en el pasado, no es indicativo del desempeño que tendrá en el futuro.

\* La Tasa Libre de Riesgo es una tasa que no incluye descuentos por comisiones o cualquier otro gasto.

Los datos de rendimiento se incluirán cuando se genere la información

**Régimen y Política de Inversión**

a) Estrategia de Administración: Activa.

b) Política de Inversión: La estrategia se basa en combinar de forma dinámica la adquisición de valores gubernamentales analizando los rendimientos a los diferentes plazos de la curva de rendimiento, buscando en todo momento maximizar el valor esperado de las inversiones.

c) Índice de Referencia: VLMR\_MEX\_BONOSM.

d) Inversión en acciones de sociedades de inversión del mismo consorcio empresarial: Hasta el 20% de su Activo total.

e) Derivados: No.

f) Valores estructurados, títulos fiduciarios de capital o valores respaldados por activos: No

g) Operaciones de Crédito: Préstamos de valores y reporto.

h) Riesgo Asociado: Alto.

i) Montos Máximos y Mínimos de los Activos más importantes:

1. Valores Gubernamentales en directo, reporto o a través de otra sociedad de inversión que invierta exclusivamente en Valores Gubernamentales: Mín: 100% Máx: 100%

2. Operaciones de préstamo de valores: Máx: 100%

3. Valores de fácil realización y/o con plazo de vencimiento menor a 3 meses:

Mín: 10% Máx: 100%

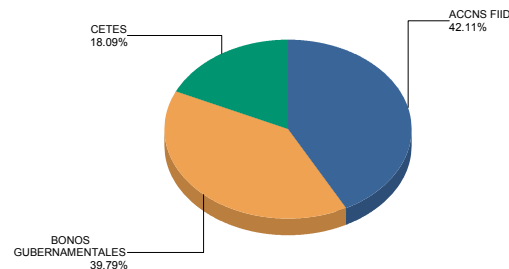
4. Operaciones de Reporto: Máx: 100%

5. Inversión en pesos mexicanos: Mín: 80% Máx 100%

**Composición de la Cartera de Inversión**

Principales inversiones al mes de **septiembre 2017**

	NOMBRE	SERIE	TIPO	MONTO	%
1	51_SCOTIAG	C1E	FONDO INV.	551,112,941	42.11%
2	M_BONOS	381118	DEUDA	116,885,752	8.93%
3	M_BONOS	310529	DEUDA	103,119,730	7.88%
4	BI_CETES	171221	DEUDA	98,457,500	7.52%
5	BI_CETES	180524	DEUDA	90,796,887	6.94%
6	M_BONOS	270603	DEUDA	85,473,910	6.53%
7	M_BONOS	361120	DEUDA	72,969,879	5.58%
8	M_BONOS	341123	DEUDA	70,696,274	5.40%
9	BI_CETES	180621	DEUDA	47,543,175	3.63%
10	M_BONOS	471107	DEUDA	39,189,137	2.99%
<b>TOTAL</b>				<b>1,308,638,225</b>	<b>100%</b>

**Por Sector de Actividad económica**

**Comisiones y Remuneraciones por la Prestación de Servicios**
**i) Comisiones pagadas directamente por el Cliente**

Concepto	Clase II		Serie más representativa (CU2)	
	%	\$	%	\$
NCLUMPLIMIENTO PLAZO MÍNIMO DE PERMANENCIA	N/A	N/A	N/A	N/A
NCLUMPLIMIENTO SALDO MÍNIMO DE INVERSIÓN	N/A	N/A	N/A	N/A
COMPRA DE ACCIONES	N/A	N/A	N/A	N/A
VENTA DE ACCIONES	N/A	N/A	N/A	N/A
SERVICIOS POR ASESORÍA	N/A	N/A	N/A	N/A
SERVICIO DE CUSTODIA DE ACTIVOS OBJ. DE INV.	N/A	N/A	N/A	N/A
SERVICIO ADMINISTRACIÓN DE ACCIONES	N/A	N/A	N/A	N/A
OTRAS	N/A	N/A	N/A	N/A
<b>TOTAL</b>	<b>N/A</b>	<b>N/A</b>	<b>N/A</b>	<b>N/A</b>

\*El Fondo ni alguno de los integrantes de Grupo Financiero Scotiabank Inverlat que actúe como distribuidor cobran ninguna de estas comisiones; sin embargo, cada distribuidor podrá cobrar estas comisiones de conformidad con lo establecido en los contratos respectivos, por lo que se sugiere consultar a su distribuidor.

**ii) Comisiones Pagadas por el Fondo de Inversión**

Concepto	Clase II		Serie más representativa (CU2)	
	%	\$	%	\$
ADMINISTRACIÓN DE ACTIVOS*	0.00	0.00	1.78	17.80
ADMINISTRACIÓN ACTIVOS S/ DESEMPEÑO	0.00	0.00	0.00	0.00
DISTRIBUCIÓN DE ACCIONES	0.00	0.00	0.00	0.00
VALUACIÓN DE ACCIONES	0.00	0.00	0.00	0.00
DEPOSITO DE ACCIONES DEL FI	0.00	0.00	0.00	0.00
DEPOSITO DE VALORES	0.00	0.00	0.02	0.20
CONTABILIDAD	0.00	0.00	0.00	0.00
OTRAS	0.00	0.00	0.02	0.20
<b>TOTAL</b>	<b>0.00</b>	<b>0.00</b>	<b>1.82</b>	<b>18.20</b>

Nota: Los % y \$ de las comisiones se presentan anualizados, considerando una inversión de \$1,000 pesos.

**Información sobre comisiones y remuneraciones**

Las comisiones por compra y venta de acciones, pueden disminuir el monto total de su inversión. Esto implica que usted recibiría un monto menor después de una operación. Lo anterior, junto con las comisiones pagadas por la sociedad, representa una reducción del rendimiento total que recibirá por su inversión en la sociedad.

Las comisiones por distribución de acciones pueden variar de distribuidor en distribuidor. Si quiere conocer la comisión específica consulte a su distribuidor.

Algunos prestadores de servicios pueden establecer acuerdos con la sociedad y ofrecerle descuentos por sus servicios. Para conocer de su existencia y el posible beneficio para usted, pregunte con su distribuidor.

El prospecto de información, contiene un mayor detalle de los conflictos de interés a los que pudiera estar sujeto.

**Políticas para la Compra - Venta de Acciones**

Plazo mínimo de permanencia:	No tiene	Liquidez:	Diaria
Recepción de órdenes:	Cualquier día hábil dentro del horario aplicable	Horario:	- a Hasta las 13:30 horas
Ejecución de operaciones:	Compra: El día de la solicitud Venta: El día de la solicitud	Límites de recompra:	100% cuando no exceda el 10% del activo total del Fondo
Liquidación de operaciones:	48 horas hábiles después de la ejecución	Diferencial*:	No se ha aplicado

\* La Sociedad de inversión ante condiciones desordenadas de mercado u operaciones inusuales, podrá aplicar a las operaciones compra-venta de sus acciones, un diferencial sobre el precio actualizado de valuación de dichas acciones, que haya determinado previamente, y conservarlo a favor de los inversionistas que permanecen en la sociedad.

**Prestadores de Servicios**

Operadora :	Scotia Fondos, S.A. de C.V. Sociedad Operadora de Sociedades de Inversión, Grupo Financiero Scotiabank Inverlat.
Distribuidora :	Scotia Inverlat Casa de Bolsa SA de CV, Grupo Financiero Scotiabank Inverlat y Scotiabank Inverlat, S.A., Institución de Banca Múltiple, Grupo Financiero Scotiabank Inverlat.
Valuadora :	Valuadora GAF, S.A. de C.V.
Inst. Calificadora de Valores :	Fitch México, S.A. de C.V
Proveedor de Precios :	Valuación Operativa y Referencias de Mercado S.A. de C.V.

**Advertencias**

La sociedad de inversión no cuenta con garantía alguna del IPAB, ni de la sociedad operadora ni del Grupo Financiero al que, en su caso, esta última pertenezca. La inversión en la sociedad se encuentra respaldada hasta por el monto de su patrimonio.

“Las inscripciones en el Registro Nacional de Valores tendrán efectos declarativos y no convalidan los actos jurídicos que sean nulos de conformidad con las leyes aplicables, ni implican certificación sobre la bondad de los valores inscritos en el mismo o sobre la solvencia, liquidez o calidad crediticia de la Sociedad de Inversión.”

Ningún intermediario financiero, apoderado para celebrar operaciones con el público, o cualquier otra persona, está autorizado para proporcionar información o hacer declaración alguna adicional al contenido del presente documento o el prospecto de información al público inversionista, por lo que deberán entenderse como no autorizadas por la sociedad.

Para mayor información visite la página electrónica de nuestra operadora y/o distribuidora(s), donde podrá consultar el prospecto de información al público inversionista de la sociedad, así como la información actualizada sobre la cartera de inversiones de la sociedad.

El presente documento y el prospecto de información al público inversionista son los únicos documentos de venta que reconoce la sociedad de inversión como válidos.

**Centro de Atención al Inversionista**

Contacto y Número Telefónico :	Fondosdeinversion@scotiabank.com.mx; Blvd. Manuel Ávila Camacho No.1, piso 2. Col. Lomas de Chapultepec, México D.F. C.P. 11009. 5123-0000 Ext: 36837
Horario :	9:00 a 18:00 hrs., Lunes a Viernes

**Página(s) electrónica(s)**

Página de Internet del Grupo Financiero:	<a href="http://www.scotiabank.com.mx">www.scotiabank.com.mx</a> <a href="http://www.scotiabank.com.mx">www.scotiabank.com.mx</a>
--	--

## SCOTIA PLUS, S.A. DE C.V., F.I.I.D.

Tipo	INSTRUMENTO DE DEUDA	Fecha de Autorización	16 enero 2015
Clasificación	DISCRECIONAL (IDDIS)	Clase y Serie	I10
Clave de Pizarra	SCOTIMB	Posibles Adquirientes	PERSONAS MORALES EXENTAS
Calificación	N/A	Monto Mínimo de Inversión (\$)	0

**Importante:** El valor de un fondo de inversión, cualquier que sea su política de inversión, está sujeta a la fluctuación de los mercados, por lo que el inversionista puede obtener ganancias o pérdidas.

**Objetivo de Inversión**

El objetivo del Fondo es mantener el portafolio invertido exclusivamente en Valores Gubernamentales en directo, reporto o a través de otra sociedad de inversión que invierte exclusivamente en Valores Gubernamentales. Dichos activos están referenciados a tasa de interés fija nominal expresados en pesos. El horizonte de inversión es largo plazo. Por lo tanto, 3 años es el plazo que se considera adecuado para que el inversionista mantenga su inversión en el Fondo.

**Información Relevante**

Considerando los montos mínimos de inversión requeridos, el Fondo está orientado a pequeños, medianos y grandes inversionistas; sin embargo, por su grado de especialización se recomienda para inversionistas con amplios conocimientos financieros. El principal riesgo asociado a este Fondo es el de mercado, por los movimientos en las tasas de interés. Por lo cual el patrimonio se puede ver afectado en el corto plazo derivado de los movimientos en alzas de las tasa de interés. Los tres riesgos no tienen el mismo impacto en el fondo ya que el principal riesgo es el riesgo de mercado y de manera secundaria podrán impactar al fondo los riesgos de crédito y liquidez.

**Valor en Riesgo (VaR):**

Valor en Riesgo (VaR) de la cartera de inversión respecto de sus activos netos: 1.70% con una probabilidad de 95%. La pérdida que en un escenario pesimista (5 en 100) que puede enfrentar el Fondo en un lapso de un día, es de \$17.00 pesos por cada \$1,000 pesos invertidos.

Nota: Este dato es solo una estimación, las expectativas de pérdida podrían ser mayores, incluso por el monto total de la inversión realizada. La definición de valor en riesgo es válida únicamente en condiciones normales de mercado.

**Rendimiento y Desempeño Histórico**

Clase y Serie accionaria: I10

Índice(s) de Referencia: Mencionado en el inciso c)

**Tabla de Rendimientos nominales anualizados**

	Último Mes	Últimos 3 Meses	Últimos 12 Meses	Año 2016	Año 2015	Año 2014
RENDIMIENTO BRUTO	5.05 %	6.28 %	-4.05 %	2.85 %	3.18 %	9.16 %
RENDIMIENTO NETO	5.05 %	6.28 %	-4.05 %	2.85 %	3.18 %	9.16 %
TLR (CETES 28)	6.94 %	6.99 %	6.32 %	4.13 %	3.01 %	3.12 %
ÍNDICE DE REFERENCIA*	6.52 %	4.75 %	2.91 %	-0.54 %	4.89 %	9.76 %

El rendimiento neto es después de comisiones y el que obtuvo el inversionista en el periodo.

El desempeño de la sociedad en el pasado, no es indicativo del desempeño que tendrá en el futuro.

\* La Tasa Libre de Riesgo es una tasa que no incluye descuentos por comisiones o cualquier otro gasto.

Los datos de rendimiento se incluirán cuando se genere la información

**Régimen y Política de Inversión**

a) Estrategia de Administración: Activa.

b) Política de Inversión: La estrategia se basa en combinar de forma dinámica la adquisición de valores gubernamentales analizando los rendimientos a los diferentes plazos de la curva de rendimiento, buscando en todo momento maximizar el valor esperado de las inversiones.

c) Índice de Referencia: VLMR\_MEX\_BONOSM.

d) Inversión en acciones de sociedades de inversión del mismo consorcio empresarial: Hasta el 20% de su Activo total.

e) Derivados: No.

f) Valores estructurados, títulos fiduciarios de capital o valores respaldados por activos: No

g) Operaciones de Crédito: Préstamos de valores y reporto.

h) Riesgo Asociado: Alto.

i) Montos Máximos y Mínimos de los Activos más importantes:

1. Valores Gubernamentales en directo, reporto o a través de otra sociedad de inversión que invierta exclusivamente en Valores Gubernamentales: Mín: 100% Máx: 100%

2. Operaciones de préstamo de valores: Máx: 100%

3. Valores de fácil realización y/o con plazo de vencimiento menor a 3 meses:

Mín: 10% Máx: 100%

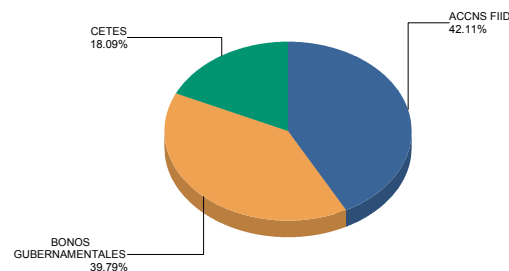
4. Operaciones de Reporto: Máx: 100%

5. Inversión en pesos mexicanos: Mín: 80% Máx 100%

**Composición de la Cartera de Inversión**

Principales inversiones al mes de **septiembre 2017**

	NOMBRE	SERIE	TIPO	MONTO	%
1	51_SCOTIAG	C1E	FONDO INV.	551,112,941	42.11%
2	M_BONOS	381118	DEUDA	116,885,752	8.93%
3	M_BONOS	310529	DEUDA	103,119,730	7.88%
4	BI_CETES	171221	DEUDA	98,457,500	7.52%
5	BI_CETES	180524	DEUDA	90,796,887	6.94%
6	M_BONOS	270603	DEUDA	85,473,910	6.53%
7	M_BONOS	361120	DEUDA	72,969,879	5.58%
8	M_BONOS	341123	DEUDA	70,696,274	5.40%
9	BI_CETES	180621	DEUDA	47,543,175	3.63%
10	M_BONOS	471107	DEUDA	39,189,137	2.99%
<b>TOTAL</b>				<b>1,308,638,225</b>	<b>100%</b>

**Por Sector de Actividad económica**

**Comisiones y Remuneraciones por la Prestación de Servicios**
**i) Comisiones pagadas directamente por el Cliente**

Concepto	Clase I10		Serie más representativa (CU2)	
	%	\$	%	\$
NCLUMPLIMIENTO PLAZO MÍNIMO DE PERMANENCIA	N/A	N/A	N/A	N/A
NCLUMPLIMIENTO SALDO MÍNIMO DE INVERSIÓN	N/A	N/A	N/A	N/A
COMPRA DE ACCIONES	N/A	N/A	N/A	N/A
VENTA DE ACCIONES	N/A	N/A	N/A	N/A
SERVICIOS POR ASESORÍA	N/A	N/A	N/A	N/A
SERVICIO DE CUSTODIA DE ACTIVOS OBJ. DE INV.	N/A	N/A	N/A	N/A
SERVICIO ADMINISTRACIÓN DE ACCIONES	N/A	N/A	N/A	N/A
OTRAS	N/A	N/A	N/A	N/A
<b>TOTAL</b>	<b>N/A</b>	<b>N/A</b>	<b>N/A</b>	<b>N/A</b>

\*El Fondo ni alguno de los integrantes de Grupo Financiero Scotiabank Inverlat que actúe como distribuidor cobran ninguna de estas comisiones; sin embargo, cada distribuidor podrá cobrar estas comisiones de conformidad con lo establecido en los contratos respectivos, por lo que se sugiere consultar a su distribuidor.

**ii) Comisiones Pagadas por el Fondo de Inversión**

Concepto	Clase I10		Serie más representativa (CU2)	
	%	\$	%	\$
ADMINISTRACIÓN DE ACTIVOS*	0.00	0.00	1.78	17.80
ADMINISTRACIÓN ACTIVOS S/ DESEMPEÑO	0.00	0.00	0.00	0.00
DISTRIBUCIÓN DE ACCIONES	0.00	0.00	0.00	0.00
VALUACIÓN DE ACCIONES	0.00	0.00	0.00	0.00
DEPOSITO DE ACCIONES DEL FI	0.00	0.00	0.00	0.00
DEPOSITO DE VALORES	0.02	0.20	0.02	0.20
CONTABILIDAD	0.00	0.00	0.00	0.00
OTRAS	0.02	0.20	0.02	0.20
<b>TOTAL</b>	<b>0.04</b>	<b>0.40</b>	<b>1.82</b>	<b>18.20</b>

Nota: Los % y \$ de las comisiones se presentan anualizados, considerando una inversión de \$1,000 pesos.

**Información sobre comisiones y remuneraciones**

Las comisiones por compra y venta de acciones, pueden disminuir el monto total de su inversión. Esto implica que usted recibiría un monto menor después de una operación. Lo anterior, junto con las comisiones pagadas por la sociedad, representa una reducción del rendimiento total que recibirá por su inversión en la sociedad.

Las comisiones por distribución de acciones pueden variar de distribuidor en distribuidor. Si quiere conocer la comisión específica consulte a su distribuidor.

Algunos prestadores de servicios pueden establecer acuerdos con la sociedad y ofrecerle descuentos por sus servicios. Para conocer de su existencia y el posible beneficio para usted, pregunte con su distribuidor.

El prospecto de información, contiene un mayor detalle de los conflictos de interés a los que pudiera estar sujeto.

**Políticas para la Compra - Venta de Acciones**

Plazo mínimo de permanencia:	No tiene	Liquidez:	Diaria
Recepción de órdenes:	Cualquier día hábil dentro del horario aplicable	Horario:	- a Hasta las 13:30 horas
Ejecución de operaciones:	Compra: El día de la solicitud Venta: El día de la solicitud	Límites de recompra:	100% cuando no exceda el 10% del activo total del Fondo
Liquidación de operaciones:	48 horas hábiles después de la ejecución	Diferencial*:	No se ha aplicado

\* La Sociedad de inversión ante condiciones desordenadas de mercado u operaciones inusuales, podrá aplicar a las operaciones compra-venta de sus acciones, un diferencial sobre el precio actualizado de valuación de dichas acciones, que haya determinado previamente, y conservarlo a favor de los inversionistas que permanecen en la sociedad.

**Prestadores de Servicios**

Operadora :	Scotia Fondos, S.A. de C.V. Sociedad Operadora de Sociedades de Inversión, Grupo Financiero Scotiabank Inverlat.
Distribuidora :	Scotia Inverlat Casa de Bolsa SA de CV, Grupo Financiero Scotiabank Inverlat y Scotiabank Inverlat, S.A., Institución de Banca Múltiple, Grupo Financiero Scotiabank Inverlat.
Valuadora :	Valuadora GAF, S.A. de C.V.
Inst. Calificadora de Valores :	Fitch México, S.A. de C.V
Proveedor de Precios :	Valuación Operativa y Referencias de Mercado S.A. de C.V.

**Centro de Atención al Inversionista**

Contacto y Número Telefónico :	Fondosdeinversion@scotiabank.com.mx; Blvd. Manuel Ávila Camacho No.1, piso 2. Col. Lomas de Chapultepec, México D.F. C.P. 11009. 5123-0000 Ext: 36837
Horario :	9:00 a 18:00 hrs., Lunes a Viernes

**Página(s) electrónica(s)**

Página de Internet del Grupo Financiero:	<a href="http://www.scotiabank.com.mx">www.scotiabank.com.mx</a> <a href="http://www.scotiabank.com.mx">www.scotiabank.com.mx</a>
--	--

**Advertencias**

La sociedad de inversión no cuenta con garantía alguna del IPAB, ni de la sociedad operadora ni del Grupo Financiero al que, en su caso, esta última pertenezca. La inversión en la sociedad se encuentra respaldada hasta por el monto de su patrimonio.

“Las inscripciones en el Registro Nacional de Valores tendrán efectos declarativos y no convalidan los actos jurídicos que sean nulos de conformidad con las leyes aplicables, ni implican certificación sobre la bondad de los valores inscritos en el mismo o sobre la solvencia, liquidez o calidad crediticia de la Sociedad de Inversión.”

Ningún intermediario financiero, apoderado para celebrar operaciones con el público, o cualquier otra persona, está autorizado para proporcionar información o hacer declaración alguna adicional al contenido del presente documento o el prospecto de información al público inversionista, por lo que deberán entenderse como no autorizadas por la sociedad.

Para mayor información visite la página electrónica de nuestra operadora y/o distribuidora(s), donde podrá consultar el prospecto de información al público inversionista de la sociedad, así como la información actualizada sobre la cartera de inversiones de la sociedad.

El presente documento y el prospecto de información al público inversionista son los únicos documentos de venta que reconoce la sociedad de inversión como válidos.

## SCOTIA PLUS, S.A. DE C.V., F.I.I.D.

Tipo	INSTRUMENTO DE DEUDA	Fecha de Autorización	16 enero 2015
Clasificación	DISCRECIONAL (IDDIS)	Clase y Serie	M1
Clave de Pizarra	SCOTIMB	Posibles Adquirientes	PERSONAS MORALES
Calificación	N/A	Monto Mínimo de Inversión (\$)	0

**Importante:** El valor de un fondo de inversión, cualquier que sea su política de inversión, está sujeta a la fluctuación de los mercados, por lo que el inversionista puede obtener ganancias o pérdidas.

**Objetivo de Inversión**

El objetivo del Fondo es mantener el portafolio invertido exclusivamente en Valores Gubernamentales en directo, reporto o a través de otra sociedad de inversión que invierte exclusivamente en Valores Gubernamentales. Dichos activos están referenciados a tasa de interés fija nominal expresados en pesos. El horizonte de inversión es largo plazo. Por lo tanto, 3 años es el plazo que se considera adecuado para que el inversionista mantenga su inversión en el Fondo.

**Información Relevante**

Considerando los montos mínimos de inversión requeridos, el Fondo está orientado a pequeños, medianos y grandes inversionistas; sin embargo, por su grado de especialización se recomienda para inversionistas con amplios conocimientos financieros. El principal riesgo asociado a este Fondo es el de mercado, por los movimientos en las tasas de interés. Por lo cual el patrimonio se puede ver afectado en el corto plazo derivado de los movimientos en alzas de las tasa de interés. Los tres riesgos no tienen el mismo impacto en el fondo ya que el principal riesgo es el riesgo de mercado y de manera secundaria podrán impactar al fondo los riesgos de crédito y liquidez.

**Valor en Riesgo (VaR):**

Valor en Riesgo (VaR) de la cartera de inversión respecto de sus activos netos: 1.70% con una probabilidad de 95%. La pérdida que en un escenario pesimista (5 en 100) que puede enfrentar el Fondo en un lapso de un día, es de \$17.00 pesos por cada \$1,000 pesos invertidos.

Nota: Este dato es solo una estimación, las expectativas de pérdida podrían ser mayores, incluso por el monto total de la inversión realizada. La definición de valor en riesgo es válida únicamente en condiciones normales de mercado.

**Rendimiento y Desempeño Histórico**

Clase y Serie accionaria: M1

Índice(s) de Referencia: Mencionado en el inciso c)

**Tabla de Rendimientos nominales anualizados**

	Último Mes	Últimos 3 Meses	Últimos 12 Meses	Año 2016	Año 2015	Año 2014
RENDIMIENTO BRUTO	5.08 %	6.27 %	3.23 %	2.99 %	3.16 %	9.01 %
RENDIMIENTO NETO	2.85 %	4.05 %	1.00 %	0.77 %	0.94 %	6.78 %
TLR (CETES 28)	6.94 %	6.99 %	6.32 %	4.13 %	3.01 %	3.12 %
ÍNDICE DE REFERENCIA*	4.30 %	2.53 %	0.68 %	-2.76 %	2.66 %	7.53 %

El rendimiento neto es después de comisiones y el que obtuvo el inversionista en el periodo.

El desempeño de la sociedad en el pasado, no es indicativo del desempeño que tendrá en el futuro.

\* La Tasa Libre de Riesgo es una tasa que no incluye descuentos por comisiones o cualquier otro gasto.

Los datos de rendimiento se incluirán cuando se genere la información

**Régimen y Política de Inversión**

a) Estrategia de Administración: Activa.

b) Política de Inversión: La estrategia se basa en combinar de forma dinámica la adquisición de valores gubernamentales analizando los rendimientos a los diferentes plazos de la curva de rendimiento, buscando en todo momento maximizar el valor esperado de las inversiones.

c) Índice de Referencia: VLMR\_MEX\_BONOSM.

d) Inversión en acciones de sociedades de inversión del mismo consorcio empresarial: Hasta el 20% de su Activo total.

e) Derivados: No.

f) Valores estructurados, títulos fiduciarios de capital o valores respaldados por activos: No

g) Operaciones de Crédito: Préstamos de valores y reporto.

h) Riesgo Asociado: Alto.

i) Montos Máximos y Mínimos de los Activos más importantes:

1. Valores Gubernamentales en directo, reporto o a través de otra sociedad de inversión que invierta exclusivamente en Valores Gubernamentales: Mín: 100% Máx: 100%

2. Operaciones de préstamo de valores: Máx: 100%

3. Valores de fácil realización y/o con plazo de vencimiento menor a 3 meses:

Mín: 10% Máx: 100%

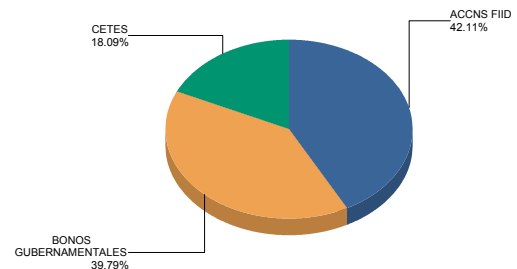
4. Operaciones de Reporto: Máx: 100%

5. Inversión en pesos mexicanos: Mín: 80% Máx 100%

**Composición de la Cartera de Inversión**

Principales inversiones al mes de septiembre 2017

	NOMBRE	SERIE	TIPO	MONTO	%
1	51_SCOTIAG	C1E	FONDO INV.	551,112,941	42.11%
2	M_BONOS	381118	DEUDA	116,885,752	8.93%
3	M_BONOS	310529	DEUDA	103,119,730	7.88%
4	BI_CETES	171221	DEUDA	98,457,500	7.52%
5	BI_CETES	180524	DEUDA	90,796,887	6.94%
6	M_BONOS	270603	DEUDA	85,473,910	6.53%
7	M_BONOS	361120	DEUDA	72,969,879	5.58%
8	M_BONOS	341123	DEUDA	70,696,274	5.40%
9	BI_CETES	180621	DEUDA	47,543,175	3.63%
10	M_BONOS	471107	DEUDA	39,189,137	2.99%
<b>TOTAL</b>				<b>1,308,638,225</b>	<b>100%</b>

**Por Sector de Actividad económica**

**Comisiones y Remuneraciones por la Prestación de Servicios**
**i) Comisiones pagadas directamente por el Cliente**

Concepto	Clase M1		Serie más representativa (CU2)	
	%	\$	%	\$
NCLUMPLIMIENTO PLAZO MÍNIMO DE PERMANENCIA	N/A	N/A	N/A	N/A
NCLUMPLIMIENTO SALDO MÍNIMO DE INVERSIÓN	N/A	N/A	N/A	N/A
COMPRA DE ACCIONES	N/A	N/A	N/A	N/A
VENTA DE ACCIONES	N/A	N/A	N/A	N/A
SERVICIOS POR ASESORÍA	N/A	N/A	N/A	N/A
SERVICIO DE CUSTODIA DE ACTIVOS OBJ. DE INV.	N/A	N/A	N/A	N/A
SERVICIO ADMINISTRACIÓN DE ACCIONES	N/A	N/A	N/A	N/A
OTRAS	N/A	N/A	N/A	N/A
<b>TOTAL</b>	<b>N/A</b>	<b>N/A</b>	<b>N/A</b>	<b>N/A</b>

\*El Fondo ni alguno de los integrantes de Grupo Financiero Scotiabank Inverlat que actúe como distribuidor cobran ninguna de estas comisiones; sin embargo, cada distribuidor podrá cobrar estas comisiones de conformidad con lo establecido en los contratos respectivos, por lo que se sugiere consultar a su distribuidor.

**ii) Comisiones Pagadas por el Fondo de Inversión**

Concepto	Clase M1		Serie más representativa (CU2)	
	%	\$	%	\$
ADMINISTRACIÓN DE ACTIVOS*	1.39	13.90	1.78	17.80
ADMINISTRACIÓN ACTIVOS S/ DESEMPEÑO	0.00	0.00	0.00	0.00
DISTRIBUCIÓN DE ACCIONES	0.00	0.00	0.00	0.00
VALUACIÓN DE ACCIONES	0.00	0.00	0.00	0.00
DEPOSITO DE ACCIONES DEL FI	0.00	0.00	0.00	0.00
DEPOSITO DE VALORES	0.02	0.20	0.02	0.20
CONTABILIDAD	0.00	0.00	0.00	0.00
OTRAS	0.02	0.20	0.02	0.20
<b>TOTAL</b>	<b>1.43</b>	<b>14.30</b>	<b>1.82</b>	<b>18.20</b>

Nota: Los % y \$ de las comisiones se presentan anualizados, considerando una inversión de \$1,000 pesos.

**Información sobre comisiones y remuneraciones**

Las comisiones por compra y venta de acciones, pueden disminuir el monto total de su inversión. Esto implica que usted recibiría un monto menor después de una operación. Lo anterior, junto con las comisiones pagadas por la sociedad, representa una reducción del rendimiento total que recibirá por su inversión en la sociedad.

Las comisiones por distribución de acciones pueden variar de distribuidor en distribuidor. Si quiere conocer la comisión específica consulte a su distribuidor.

Algunos prestadores de servicios pueden establecer acuerdos con la sociedad y ofrecerle descuentos por sus servicios. Para conocer de su existencia y el posible beneficio para usted, pregunte con su distribuidor.

El prospecto de información, contiene un mayor detalle de los conflictos de interés a los que pudiera estar sujeto.

**Políticas para la Compra - Venta de Acciones**

Plazo mínimo de permanencia:	No tiene	Liquidez:	Diaria
Recepción de órdenes:	Cualquier día hábil dentro del horario aplicable	Horario:	- a Hasta las 13:30 horas
Ejecución de operaciones:	Compra: El día de la solicitud Venta: El día de la solicitud	Límites de recompra:	100% cuando no exceda el 10% del activo total del Fondo
Liquidación de operaciones:	48 horas hábiles después de la ejecución	Diferencial*:	No se ha aplicado

\* La Sociedad de inversión ante condiciones desordenadas de mercado u operaciones inusuales, podrá aplicar a las operaciones compra-venta de sus acciones, un diferencial sobre el precio actualizado de valuación de dichas acciones, que haya determinado previamente, y conservarlo a favor de los inversionistas que permanecen en la sociedad.

**Prestadores de Servicios**

Operadora :	Scotia Fondos, S.A. de C.V. Sociedad Operadora de Sociedades de Inversión, Grupo Financiero Scotiabank Inverlat.
Distribuidora :	Scotia Inverlat Casa de Bolsa SA de CV, Grupo Financiero Scotiabank Inverlat y Scotiabank Inverlat, S.A., Institución de Banca Múltiple, Grupo Financiero Scotiabank Inverlat.
Valuadora :	Valuadora GAF, S.A. de C.V.
Inst. Calificadora de Valores :	Fitch México, S.A. de C.V
Proveedor de Precios :	Valuación Operativa y Referencias de Mercado S.A. de C.V.

**Advertencias**

La sociedad de inversión no cuenta con garantía alguna del IPAB, ni de la sociedad operadora ni del Grupo Financiero al que, en su caso, esta última pertenezca. La inversión en la sociedad se encuentra respaldada hasta por el monto de su patrimonio.

“Las inscripciones en el Registro Nacional de Valores tendrán efectos declarativos y no convalidan los actos jurídicos que sean nulos de conformidad con las leyes aplicables, ni implican certificación sobre la bondad de los valores inscritos en el mismo o sobre la solvencia, liquidez o calidad crediticia de la Sociedad de Inversión.”

Ningún intermediario financiero, apoderado para celebrar operaciones con el público, o cualquier otra persona, está autorizado para proporcionar información o hacer declaración alguna adicional al contenido del presente documento o el prospecto de información al público inversionista, por lo que deberán entenderse como no autorizadas por la sociedad.

Para mayor información visite la página electrónica de nuestra operadora y/o distribuidora(s), donde podrá consultar el prospecto de información al público inversionista de la sociedad, así como la información actualizada sobre la cartera de inversiones de la sociedad.

El presente documento y el prospecto de información al público inversionista son los únicos documentos de venta que reconoce la sociedad de inversión como válidos.

**Centro de Atención al Inversionista**

Contacto y Número Telefónico :	Fondosdeinversion@scotiabank.com.mx; Blvd. Manuel Ávila Camacho No.1, piso 2. Col. Lomas de Chapultepec, México D.F. C.P. 11009. 5123-0000 Ext: 36837
Horario :	9:00 a 18:00 hrs., Lunes a Viernes

**Página(s) electrónica(s)**

Página de Internet del Grupo Financiero:	<a href="http://www.scotiabank.com.mx">www.scotiabank.com.mx</a> <a href="http://www.scotiabank.com.mx">www.scotiabank.com.mx</a>
--	--

## SCOTIA PLUS, S.A. DE C.V., F.I.I.D.

Tipo	INSTRUMENTO DE DEUDA	Fecha de Autorización	16 enero 2015
Clasificación	DISCRECIONAL (IDDIS)	Clase y Serie	M2
Clave de Pizarra	SCOTIMB	Posibles Adquirientes	PERSONAS MORALES
Calificación	N/A	Monto Mínimo de Inversión (\$)	2,000,000.00

**Importante:** El valor de un fondo de inversión, cualquier que sea su política de inversión, está sujeta a la fluctuación de los mercados, por lo que el inversionista puede obtener ganancias o pérdidas.

**Objetivo de Inversión**

El objetivo del Fondo es mantener el portafolio invertido exclusivamente en Valores Gubernamentales en directo, reporto o a través de otra sociedad de inversión que invierte exclusivamente en Valores Gubernamentales. Dichos activos están referenciados a tasa de interés fija nominal expresados en pesos. El horizonte de inversión es largo plazo. Por lo tanto, 3 años es el plazo que se considera adecuado para que el inversionista mantenga su inversión en el Fondo.

**Información Relevante**

Considerando los montos mínimos de inversión requeridos, el Fondo está orientado a pequeños, medianos y grandes inversionistas; sin embargo, por su grado de especialización se recomienda para inversionistas con amplios conocimientos financieros. El principal riesgo asociado a este Fondo es el de mercado, por los movimientos en las tasas de interés. Por lo cual el patrimonio se puede ver afectado en el corto plazo derivado de los movimientos en alzas de las tasa de interés. Los tres riesgos no tienen el mismo impacto en el fondo ya que el principal riesgo es el riesgo de mercado y de manera secundaria podrán impactar al fondo los riesgos de crédito y liquidez.

**Valor en Riesgo (VaR):**

Valor en Riesgo (VaR) de la cartera de inversión respecto de sus activos netos: 1.70% con una probabilidad de 95%. La pérdida que en un escenario pesimista (5 en 100) que puede enfrentar el Fondo en un lapso de un día, es de \$17.00 pesos por cada \$1,000 pesos invertidos.

Nota: Este dato es solo una estimación, las expectativas de pérdida podrían ser mayores, incluso por el monto total de la inversión realizada. La definición de valor en riesgo es válida únicamente en condiciones normales de mercado.

**Rendimiento y Desempeño Histórico**

Clase y Serie accionaria: **M2**

Índice(s) de Referencia: **Mencionado en el inciso c)**

**Tabla de Rendimientos nominales anualizados**

	Último Mes	Últimos 3 Meses	Últimos 12 Meses	Año 2016	Año 2015	Año 2014
RENDIMIENTO BRUTO	5.12 %	6.31 %	3.27 %	3.03 %	3.20 %	11.10 %
RENDIMIENTO NETO	3.24 %	4.44 %	1.39 %	1.15 %	1.33 %	9.22 %
TLR (CETES 28)	6.94 %	6.99 %	6.32 %	4.13 %	3.01 %	3.12 %
ÍNDICE DE REFERENCIA*	4.64 %	2.88 %	1.03 %	-2.41 %	3.01 %	7.88 %

El rendimiento neto es después de comisiones y el que obtuvo el inversionista en el periodo.

El desempeño de la sociedad en el pasado, no es indicativo del desempeño que tendrá en el futuro.

\* La Tasa Libre de Riesgo es una tasa que no incluye descuentos por comisiones o cualquier otro gasto.

Los datos de rendimiento se incluirán cuando se genere la información

**Régimen y Política de Inversión**

a) Estrategia de Administración: Activa.

b) Política de Inversión: La estrategia se basa en combinar de forma dinámica la adquisición de valores gubernamentales analizando los rendimientos a los diferentes plazos de la curva de rendimiento, buscando en todo momento maximizar el valor esperado de las inversiones.

c) Índice de Referencia: VLMR\_MEX\_BONOSM.

d) Inversión en acciones de sociedades de inversión del mismo consorcio empresarial: Hasta el 20% de su Activo total.

e) Derivados: No.

f) Valores estructurados, títulos fiduciarios de capital o valores respaldados por activos: No

g) Operaciones de Crédito: Préstamos de valores y reporto.

h) Riesgo Asociado: Alto.

i) Montos Máximos y Mínimos de los Activos más importantes:

1. Valores Gubernamentales en directo, reporto o a través de otra sociedad de inversión que invierta exclusivamente en Valores Gubernamentales: Mín: 100% Máx: 100%

2. Operaciones de préstamo de valores: Máx: 100%

3. Valores de fácil realización y/o con plazo de vencimiento menor a 3 meses:

Mín: 10% Máx: 100%

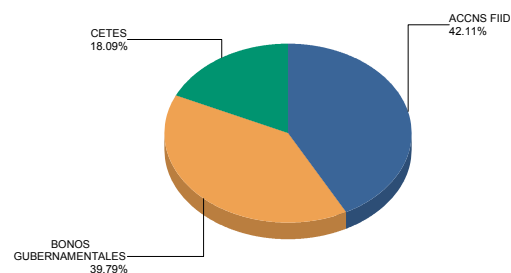
4. Operaciones de Reporto: Máx: 100%

5. Inversión en pesos mexicanos: Mín: 80% Máx 100%

**Composición de la Cartera de Inversión**

Principales inversiones al mes de **septiembre 2017**

	NOMBRE	SERIE	TIPO	MONTO	%
1	51_SCOTIAG	C1E	FONDO INV.	551,112,941	42.11%
2	M_BONOS	381118	DEUDA	116,885,752	8.93%
3	M_BONOS	310529	DEUDA	103,119,730	7.88%
4	BI_CETES	171221	DEUDA	98,457,500	7.52%
5	BI_CETES	180524	DEUDA	90,796,887	6.94%
6	M_BONOS	270603	DEUDA	85,473,910	6.53%
7	M_BONOS	361120	DEUDA	72,969,879	5.58%
8	M_BONOS	341123	DEUDA	70,696,274	5.40%
9	BI_CETES	180621	DEUDA	47,543,175	3.63%
10	M_BONOS	471107	DEUDA	39,189,137	2.99%
<b>TOTAL</b>				<b>1,308,638,225</b>	<b>100%</b>

**Por Sector de Actividad económica**

**Comisiones y Remuneraciones por la Prestación de Servicios**
**i) Comisiones pagadas directamente por el Cliente**

Concepto	Clase M2		Serie más representativa (CU2)	
	%	\$	%	\$
NCLUMPLIMIENTO PLAZO MÍNIMO DE PERMANENCIA	N/A	N/A	N/A	N/A
NCLUMPLIMIENTO SALDO MÍNIMO DE INVERSIÓN	N/A	N/A	N/A	N/A
COMPRA DE ACCIONES	N/A	N/A	N/A	N/A
VENTA DE ACCIONES	N/A	N/A	N/A	N/A
SERVICIOS POR ASESORÍA	N/A	N/A	N/A	N/A
SERVICIO DE CUSTODIA DE ACTIVOS OBJ. DE INV.	N/A	N/A	N/A	N/A
SERVICIO ADMINISTRACIÓN DE ACCIONES	N/A	N/A	N/A	N/A
OTRAS	N/A	N/A	N/A	N/A
<b>TOTAL</b>	<b>N/A</b>	<b>N/A</b>	<b>N/A</b>	<b>N/A</b>

\*El Fondo ni alguno de los integrantes de Grupo Financiero Scotiabank Inverlat que actúe como distribuidor cobran ninguna de estas comisiones; sin embargo, cada distribuidor podrá cobrar estas comisiones de conformidad con lo establecido en los contratos respectivos, por lo que se sugiere consultar a su distribuidor.

**ii) Comisiones Pagadas por el Fondo de Inversión**

Concepto	Clase M2		Serie más representativa (CU2)	
	%	\$	%	\$
ADMINISTRACIÓN DE ACTIVOS*	1.09	10.90	1.78	17.80
ADMINISTRACIÓN ACTIVOS S/ DESEMPEÑO	0.00	0.00	0.00	0.00
DISTRIBUCIÓN DE ACCIONES	0.00	0.00	0.00	0.00
VALUACIÓN DE ACCIONES	0.00	0.00	0.00	0.00
DEPOSITO DE ACCIONES DEL FI	0.00	0.00	0.00	0.00
DEPOSITO DE VALORES	0.02	0.20	0.02	0.20
CONTABILIDAD	0.00	0.00	0.00	0.00
OTRAS	0.02	0.20	0.02	0.20
<b>TOTAL</b>	<b>1.13</b>	<b>11.30</b>	<b>1.82</b>	<b>18.20</b>

Nota: Los % y \$ de las comisiones se presentan anualizados, considerando una inversión de \$1,000 pesos.

**Información sobre comisiones y remuneraciones**

Las comisiones por compra y venta de acciones, pueden disminuir el monto total de su inversión. Esto implica que usted recibiría un monto menor después de una operación. Lo anterior, junto con las comisiones pagadas por la sociedad, representa una reducción del rendimiento total que recibirá por su inversión en la sociedad.

Las comisiones por distribución de acciones pueden variar de distribuidor en distribuidor. Si quiere conocer la comisión específica consulte a su distribuidor.

Algunos prestadores de servicios pueden establecer acuerdos con la sociedad y ofrecerle descuentos por sus servicios. Para conocer de su existencia y el posible beneficio para usted, pregunte con su distribuidor.

El prospecto de información, contiene un mayor detalle de los conflictos de interés a los que pudiera estar sujeto.

**Políticas para la Compra - Venta de Acciones**

Plazo mínimo de permanencia:	No tiene	Liquidez:	Diaria
Recepción de órdenes:	Cualquier día hábil dentro del horario aplicable	Horario:	- a Hasta las 13:30 horas
Ejecución de operaciones:	Compra: El día de la solicitud Venta: El día de la solicitud	Límites de recompra:	100% cuando no exceda el 10% del activo total del Fondo
Liquidación de operaciones:	48 horas hábiles después de la ejecución	Diferencial*:	No se ha aplicado

\* La Sociedad de inversión ante condiciones desordenadas de mercado u operaciones inusuales, podrá aplicar a las operaciones compra-venta de sus acciones, un diferencial sobre el precio actualizado de valuación de dichas acciones, que haya determinado previamente, y conservarlo a favor de los inversionistas que permanecen en la sociedad.

**Prestadores de Servicios**

Operadora :	Scotia Fondos, S.A. de C.V. Sociedad Operadora de Sociedades de Inversión, Grupo Financiero Scotiabank Inverlat.
Distribuidora :	Scotia Inverlat Casa de Bolsa SA de CV, Grupo Financiero Scotiabank Inverlat y Scotiabank Inverlat, S.A., Institución de Banca Múltiple, Grupo Financiero Scotiabank Inverlat.
Valuadora :	Valuadora GAF, S.A. de C.V.
Inst. Calificadora de Valores :	Fitch México, S.A. de C.V
Proveedor de Precios :	Valuación Operativa y Referencias de Mercado S.A. de C.V.

**Advertencias**

La sociedad de inversión no cuenta con garantía alguna del IPAB, ni de la sociedad operadora ni del Grupo Financiero al que, en su caso, esta última pertenezca. La inversión en la sociedad se encuentra respaldada hasta por el monto de su patrimonio.

“Las inscripciones en el Registro Nacional de Valores tendrán efectos declarativos y no convalidan los actos jurídicos que sean nulos de conformidad con las leyes aplicables, ni implican certificación sobre la bondad de los valores inscritos en el mismo o sobre la solvencia, liquidez o calidad crediticia de la Sociedad de Inversión.”

Ningún intermediario financiero, apoderado para celebrar operaciones con el público, o cualquier otra persona, está autorizado para proporcionar información o hacer declaración alguna adicional al contenido del presente documento o el prospecto de información al público inversionista, por lo que deberán entenderse como no autorizadas por la sociedad.

Para mayor información visite la página electrónica de nuestra operadora y/o distribuidora(s), donde podrá consultar el prospecto de información al público inversionista de la sociedad, así como la información actualizada sobre la cartera de inversiones de la sociedad.

El presente documento y el prospecto de información al público inversionista son los únicos documentos de venta que reconoce la sociedad de inversión como válidos.

**Centro de Atención al Inversionista**

Contacto y Número Telefónico :	Fondosdeinversion@scotiabank.com.mx; Blvd. Manuel Ávila Camacho No.1, piso 2. Col. Lomas de Chapultepec, México D.F. C.P. 11009. 5123-0000 Ext: 36837
Horario :	9:00 a 18:00 hrs., Lunes a Viernes

**Página(s) electrónica(s)**

Página de Internet del Grupo Financiero:	<a href="http://www.scotiabank.com.mx">www.scotiabank.com.mx</a> <a href="http://www.scotiabank.com.mx">www.scotiabank.com.mx</a>
--	--



## SCOTIA PLUS, S.A. DE C.V., F.I.I.D.

Tipo	INSTRUMENTO DE DEUDA	Fecha de Autorización	16 enero 2015
Clasificación	DISCRECIONAL (IDDIS)	Clase y Serie	M3
Clave de Pizarra	SCOTIMB	Posibles Adquirientes	PERSONAS MORALES
Calificación	N/A	Monto Mínimo de Inversión (\$)	5,000,000.00

**Importante:** El valor de un fondo de inversión, cualquier que sea su política de inversión, está sujeta a la fluctuación de los mercados, por lo que el inversionista puede obtener ganancias o pérdidas.

**Objetivo de Inversión**

El objetivo del Fondo es mantener el portafolio invertido exclusivamente en Valores Gubernamentales en directo, reporto o a través de otra sociedad de inversión que invierte exclusivamente en Valores Gubernamentales. Dichos activos están referenciados a tasa de interés fija nominal expresados en pesos. El horizonte de inversión es largo plazo. Por lo tanto, 3 años es el plazo que se considera adecuado para que el inversionista mantenga su inversión en el Fondo.

**Información Relevante**

Considerando los montos mínimos de inversión requeridos, el Fondo está orientado a pequeños, medianos y grandes inversionistas; sin embargo, por su grado de especialización se recomienda para inversionistas con amplios conocimientos financieros. El principal riesgo asociado a este Fondo es el de mercado, por los movimientos en las tasas de interés. Por lo cual el patrimonio se puede ver afectado en el corto plazo derivado de los movimientos en alzas de las tasa de interés. Los tres riesgos no tienen el mismo impacto en el fondo ya que el principal riesgo es el riesgo de mercado y de manera secundaria podrán impactar al fondo los riesgos de crédito y liquidez.

**Valor en Riesgo (VaR):**

Valor en Riesgo (VaR) de la cartera de inversión respecto de sus activos netos: 1.70% con una probabilidad de 95%. La pérdida que en un escenario pesimista (5 en 100) que puede enfrentar el Fondo en un lapso de un día, es de \$17.00 pesos por cada \$1,000 pesos invertidos.

Nota: Este dato es solo una estimación, las expectativas de pérdida podrían ser mayores, incluso por el monto total de la inversión realizada. La definición de valor en riesgo es válida únicamente en condiciones normales de mercado.

**Rendimiento y Desempeño Histórico**

Clase y Serie accionaria: **M3**

Índice(s) de Referencia: **Mencionado en el inciso c)**

**Tabla de Rendimientos nominales anualizados**

	Último Mes	Últimos 3 Meses	Últimos 12 Meses	Año 2016	Año 2015	Año 2014
RENDIMIENTO BRUTO	N/A	N/A	N/A	N/A	3.21 %	8.97 %
RENDIMIENTO NETO	N/A	N/A	N/A	N/A	1.51 %	7.27 %
TLR (CETES 28)	N/A	N/A	N/A	N/A	3.01 %	3.12 %
ÍNDICE DE REFERENCIA*	N/A	N/A	N/A	N/A	3.18 %	8.05 %

El rendimiento neto es después de comisiones y el que obtuvo el inversionista en el periodo.

El desempeño de la sociedad en el pasado, no es indicativo del desempeño que tendrá en el futuro.

\* La Tasa Libre de Riesgo es una tasa que no incluye descuentos por comisiones o cualquier otro gasto.

Los datos de rendimiento se incluirán cuando se genere la información

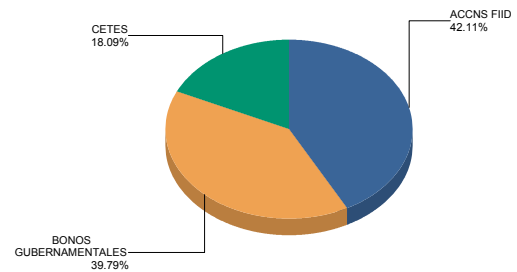
**Régimen y Política de Inversión**

- Estrategia de Administración: Activa.
- Política de Inversión: La estrategia se basa en combinar de forma dinámica la adquisición de valores gubernamentales analizando los rendimientos a los diferentes plazos de la curva de rendimiento, buscando en todo momento maximizar el valor esperado de las inversiones.
- Índice de Referencia: VLMM\_MEX\_BONOSM.
- Inversión en acciones de sociedades de inversión del mismo consorcio empresarial: Hasta el 20% de su Activo total.
- Derivados: No.
- Valores estructurados, títulos fiduciarios de capital o valores respaldados por activos: No
- Operaciones de Crédito: Préstamos de valores y reporto.
- Riesgo Asociado: Alto.
- Montos Máximos y Mínimos de los Activos más importantes:
  - Valores Gubernamentales en directo, reporto o a través de otra sociedad de inversión que invierta exclusivamente en Valores Gubernamentales: Mín: 100% Máx: 100%
  - Operaciones de préstamo de valores: Máx: 100%
  - Valores de fácil realización y/o con plazo de vencimiento menor a 3 meses: Mín: 10% Máx: 100%
  - Operaciones de Reporto: Máx: 100%
  - Inversión en pesos mexicanos: Mín: 80% Máx 100%

**Composición de la Cartera de Inversión**

Principales inversiones al mes de **septiembre 2017**

	NOMBRE	SERIE	TIPO	MONTO	%
1	51_SCOTIAG	C1E	FONDO INV.	551,112,941	42.11%
2	M_BONOS	381118	DEUDA	116,885,752	8.93%
3	M_BONOS	310529	DEUDA	103,119,730	7.88%
4	BI_CETES	171221	DEUDA	98,457,500	7.52%
5	BI_CETES	180524	DEUDA	90,796,887	6.94%
6	M_BONOS	270603	DEUDA	85,473,910	6.53%
7	M_BONOS	361120	DEUDA	72,969,879	5.58%
8	M_BONOS	341123	DEUDA	70,696,274	5.40%
9	BI_CETES	180621	DEUDA	47,543,175	3.63%
10	M_BONOS	471107	DEUDA	39,189,137	2.99%
<b>TOTAL</b>				<b>1,308,638,225</b>	<b>100%</b>

**Por Sector de Actividad económica**

**Comisiones y Remuneraciones por la Prestación de Servicios**
**i) Comisiones pagadas directamente por el Cliente**

Concepto	Clase M3		Serie más representativa (CU2)	
	%	\$	%	\$
NCLUMPLIMIENTO PLAZO MÍNIMO DE PERMANENCIA	N/A	N/A	N/A	N/A
NCLUMPLIMIENTO SALDO MÍNIMO DE INVERSIÓN	N/A	N/A	N/A	N/A
COMPRA DE ACCIONES	N/A	N/A	N/A	N/A
VENTA DE ACCIONES	N/A	N/A	N/A	N/A
SERVICIOS POR ASESORÍA	N/A	N/A	N/A	N/A
SERVICIO DE CUSTODIA DE ACTIVOS OBJ. DE INV.	N/A	N/A	N/A	N/A
SERVICIO ADMINISTRACIÓN DE ACCIONES	N/A	N/A	N/A	N/A
OTRAS	N/A	N/A	N/A	N/A
<b>TOTAL</b>	<b>N/A</b>	<b>N/A</b>	<b>N/A</b>	<b>N/A</b>

\*El Fondo ni alguno de los integrantes de Grupo Financiero Scotiabank Inverlat que actúe como distribuidor cobran ninguna de estas comisiones; sin embargo, cada distribuidor podrá cobrar estas comisiones de conformidad con lo establecido en los contratos respectivos, por lo que se sugiere consultar a su distribuidor.

**ii) Comisiones Pagadas por el Fondo de Inversión**

Concepto	Clase M3		Serie más representativa (CU2)	
	%	\$	%	\$
ADMINISTRACIÓN DE ACTIVOS*	0.00	0.00	1.78	17.80
ADMINISTRACIÓN ACTIVOS S/ DESEMPEÑO	0.00	0.00	0.00	0.00
DISTRIBUCIÓN DE ACCIONES	0.00	0.00	0.00	0.00
VALUACIÓN DE ACCIONES	0.00	0.00	0.00	0.00
DEPOSITO DE ACCIONES DEL FI	0.00	0.00	0.00	0.00
DEPOSITO DE VALORES	0.00	0.00	0.02	0.20
CONTABILIDAD	0.00	0.00	0.00	0.00
OTRAS	0.00	0.00	0.02	0.20
<b>TOTAL</b>	<b>0.00</b>	<b>0.00</b>	<b>1.82</b>	<b>18.20</b>

Nota: Los % y \$ de las comisiones se presentan anualizados, considerando una inversión de \$1,000 pesos.

**Información sobre comisiones y remuneraciones**

Las comisiones por compra y venta de acciones, pueden disminuir el monto total de su inversión. Esto implica que usted recibiría un monto menor después de una operación. Lo anterior, junto con las comisiones pagadas por la sociedad, representa una reducción del rendimiento total que recibirá por su inversión en la sociedad.

Las comisiones por distribución de acciones pueden variar de distribuidor en distribuidor. Si quiere conocer la comisión específica consulte a su distribuidor.

Algunos prestadores de servicios pueden establecer acuerdos con la sociedad y ofrecerle descuentos por sus servicios. Para conocer de su existencia y el posible beneficio para usted, pregunte con su distribuidor.

El prospecto de información, contiene un mayor detalle de los conflictos de interés a los que pudiera estar sujeto.

**Políticas para la Compra - Venta de Acciones**

Plazo mínimo de permanencia:	No tiene	Liquidez:	Diaria
Recepción de órdenes:	Cualquier día hábil dentro del horario aplicable	Horario:	- a Hasta las 13:30 horas
Ejecución de operaciones:	Compra: El día de la solicitud Venta: El día de la solicitud	Límites de recompra:	100% cuando no exceda el 10% del activo total del Fondo
Liquidación de operaciones:	48 horas hábiles después de la ejecución	Diferencial*:	No se ha aplicado

\* La Sociedad de inversión ante condiciones desordenadas de mercado u operaciones inusuales, podrá aplicar a las operaciones compra-venta de sus acciones, un diferencial sobre el precio actualizado de valuación de dichas acciones, que haya determinado previamente, y conservarlo a favor de los inversionistas que permanecen en la sociedad.

**Prestadores de Servicios**

Operadora :	Scotia Fondos, S.A. de C.V. Sociedad Operadora de Sociedades de Inversión, Grupo Financiero Scotiabank Inverlat.
Distribuidora :	Scotia Inverlat Casa de Bolsa SA de CV, Grupo Financiero Scotiabank Inverlat y Scotiabank Inverlat, S.A., Institución de Banca Múltiple, Grupo Financiero Scotiabank Inverlat.
Valuadora :	Valuadora GAF, S.A. de C.V.
Inst. Calificadora de Valores :	Fitch México, S.A. de C.V
Proveedor de Precios :	Valuación Operativa y Referencias de Mercado S.A. de C.V.

**Advertencias**

La sociedad de inversión no cuenta con garantía alguna del IPAB, ni de la sociedad operadora ni del Grupo Financiero al que, en su caso, esta última pertenezca. La inversión en la sociedad se encuentra respaldada hasta por el monto de su patrimonio.

“Las inscripciones en el Registro Nacional de Valores tendrán efectos declarativos y no convalidan los actos jurídicos que sean nulos de conformidad con las leyes aplicables, ni implican certificación sobre la bondad de los valores inscritos en el mismo o sobre la solvencia, liquidez o calidad crediticia de la Sociedad de Inversión.”

Ningún intermediario financiero, apoderado para celebrar operaciones con el público, o cualquier otra persona, está autorizado para proporcionar información o hacer declaración alguna adicional al contenido del presente documento o el prospecto de información al público inversionista, por lo que deberán entenderse como no autorizadas por la sociedad.

Para mayor información visite la página electrónica de nuestra operadora y/o distribuidora(s), donde podrá consultar el prospecto de información al público inversionista de la sociedad, así como la información actualizada sobre la cartera de inversiones de la sociedad.

El presente documento y el prospecto de información al público inversionista son los únicos documentos de venta que reconoce la sociedad de inversión como válidos.

**Centro de Atención al Inversionista**

Contacto y Número Telefónico :	Fondosdeinversion@scotiabank.com.mx; Blvd. Manuel Ávila Camacho No.1, piso 2. Col. Lomas de Chapultepec, México D.F. C.P. 11009. 5123-0000 Ext: 36837
Horario :	9:00 a 18:00 hrs., Lunes a Viernes

**Página(s) electrónica(s)**

Página de Internet del Grupo Financiero:	<a href="http://www.scotiabank.com.mx">www.scotiabank.com.mx</a> <a href="http://www.scotiabank.com.mx">www.scotiabank.com.mx</a>
--	--

## SCOTIA PLUS, S.A. DE C.V., F.I.I.D.

Tipo	INSTRUMENTO DE DEUDA	Fecha de Autorización	16 enero 2015
Clasificación	DISCRECIONAL (IDDIS)	Clase y Serie	M4
Clave de Pizarra	SCOTIMB	Posibles Adquirientes	PERSONAS MORALES
Calificación	N/A	Monto Mínimo de Inversión (\$)	15,000,000.00

**Importante:** El valor de un fondo de inversión, cualquier que sea su política de inversión, está sujeta a la fluctuación de los mercados, por lo que el inversionista puede obtener ganancias o pérdidas.

**Objetivo de Inversión**

El objetivo del Fondo es mantener el portafolio invertido exclusivamente en Valores Gubernamentales en directo, reporto o a través de otra sociedad de inversión que invierte exclusivamente en Valores Gubernamentales. Dichos activos están referenciados a tasa de interés fija nominal expresados en pesos. El horizonte de inversión es largo plazo. Por lo tanto, 3 años es el plazo que se considera adecuado para que el inversionista mantenga su inversión en el Fondo.

**Información Relevante**

Considerando los montos mínimos de inversión requeridos, el Fondo está orientado a pequeños, medianos y grandes inversionistas; sin embargo, por su grado de especialización se recomienda para inversionistas con amplios conocimientos financieros. El principal riesgo asociado a este Fondo es el de mercado, por los movimientos en las tasas de interés. Por lo cual el patrimonio se puede ver afectado en el corto plazo derivado de los movimientos en alzas de las tasa de interés. Los tres riesgos no tienen el mismo impacto en el fondo ya que el principal riesgo es el riesgo de mercado y de manera secundaria podrán impactar al fondo los riesgos de crédito y liquidez.

**Valor en Riesgo (VaR):**

Valor en Riesgo (VaR) de la cartera de inversión respecto de sus activos netos: 1.70% con una probabilidad de 95%. La pérdida que en un escenario pesimista (5 en 100) que puede enfrentar el Fondo en un lapso de un día, es de \$17.00 pesos por cada \$1,000 pesos invertidos.

Nota: Este dato es solo una estimación, las expectativas de pérdida podrían ser mayores, incluso por el monto total de la inversión realizada. La definición de valor en riesgo es válida únicamente en condiciones normales de mercado.

**Rendimiento y Desempeño Histórico**

Clase y Serie accionaria: **M4**

Índice(s) de Referencia: **Mencionado en el inciso c)**

**Tabla de Rendimientos nominales anualizados**

	Último Mes	Últimos 3 Meses	Últimos 12 Meses	Año 2016	Año 2015	Año 2014
RENDIMIENTO BRUTO	N/A	N/A	N/A	9.24 %	N/A	1.86 %
RENDIMIENTO NETO	N/A	N/A	N/A	7.71 %	N/A	0.34 %
TLR (CETES 28)	N/A	N/A	N/A	4.13 %	N/A	3.12 %
ÍNDICE DE REFERENCIA*	N/A	N/A	N/A	-2.06 %	N/A	8.23 %

El rendimiento neto es después de comisiones y el que obtuvo el inversionista en el periodo.

El desempeño de la sociedad en el pasado, no es indicativo del desempeño que tendrá en el futuro.

\* La Tasa Libre de Riesgo es una tasa que no incluye descuentos por comisiones o cualquier otro gasto.

Los datos de rendimiento se incluirán cuando se genere la información

**Régimen y Política de Inversión**

a) Estrategia de Administración: Activa.

b) Política de Inversión: La estrategia se basa en combinar de forma dinámica la adquisición de valores gubernamentales analizando los rendimientos a los diferentes plazos de la curva de rendimiento, buscando en todo momento maximizar el valor esperado de las inversiones.

c) Índice de Referencia: VLMR\_MEX\_BONOSM.

d) Inversión en acciones de sociedades de inversión del mismo consorcio empresarial: Hasta el 20% de su Activo total.

e) Derivados: No.

f) Valores estructurados, títulos fiduciarios de capital o valores respaldados por activos: No

g) Operaciones de Crédito: Préstamos de valores y reporto.

h) Riesgo Asociado: Alto.

i) Montos Máximos y Mínimos de los Activos más importantes:

1. Valores Gubernamentales en directo, reporto o a través de otra sociedad de inversión que invierta exclusivamente en Valores Gubernamentales: Mín: 100% Máx: 100%

2. Operaciones de préstamo de valores: Máx: 100%

3. Valores de fácil realización y/o con plazo de vencimiento menor a 3 meses:

Mín: 10% Máx: 100%

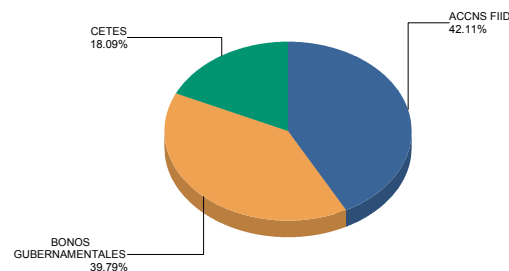
4. Operaciones de Reporto: Máx: 100%

5. Inversión en pesos mexicanos: Mín: 80% Máx 100%

**Composición de la Cartera de Inversión**

Principales inversiones al mes de **septiembre 2017**

	NOMBRE	SERIE	TIPO	MONTO	%
1	51_SCOTIAG	C1E	FONDO INV.	551,112,941	42.11%
2	M_BONOS	381118	DEUDA	116,885,752	8.93%
3	M_BONOS	310529	DEUDA	103,119,730	7.88%
4	BI_CETES	171221	DEUDA	98,457,500	7.52%
5	BI_CETES	180524	DEUDA	90,796,887	6.94%
6	M_BONOS	270603	DEUDA	85,473,910	6.53%
7	M_BONOS	361120	DEUDA	72,969,879	5.58%
8	M_BONOS	341123	DEUDA	70,696,274	5.40%
9	BI_CETES	180621	DEUDA	47,543,175	3.63%
10	M_BONOS	471107	DEUDA	39,189,137	2.99%
<b>TOTAL</b>				<b>1,308,638,225</b>	<b>100%</b>

**Por Sector de Actividad económica**

**Comisiones y Remuneraciones por la Prestación de Servicios**
**i) Comisiones pagadas directamente por el Cliente**

Concepto	Clase M4		Serie más representativa (CU2)	
	%	\$	%	\$
NCLUMPLIMIENTO PLAZO MÍNIMO DE PERMANENCIA	N/A	N/A	N/A	N/A
NCLUMPLIMIENTO SALDO MÍNIMO DE INVERSIÓN	N/A	N/A	N/A	N/A
COMPRA DE ACCIONES	N/A	N/A	N/A	N/A
VENTA DE ACCIONES	N/A	N/A	N/A	N/A
SERVICIOS POR ASESORÍA	N/A	N/A	N/A	N/A
SERVICIO DE CUSTODIA DE ACTIVOS OBJ. DE INV.	N/A	N/A	N/A	N/A
SERVICIO ADMINISTRACIÓN DE ACCIONES	N/A	N/A	N/A	N/A
OTRAS	N/A	N/A	N/A	N/A
<b>TOTAL</b>	<b>N/A</b>	<b>N/A</b>	<b>N/A</b>	<b>N/A</b>

\*El Fondo ni alguno de los integrantes de Grupo Financiero Scotiabank Inverlat que actúe como distribuidor cobran ninguna de estas comisiones; sin embargo, cada distribuidor podrá cobrar estas comisiones de conformidad con lo establecido en los contratos respectivos, por lo que se sugiere consultar a su distribuidor.

**ii) Comisiones Pagadas por el Fondo de Inversión**

Concepto	Clase M4		Serie más representativa (CU2)	
	%	\$	%	\$
ADMINISTRACIÓN DE ACTIVOS*	0.00	0.00	1.78	17.80
ADMINISTRACIÓN ACTIVOS S/ DESEMPEÑO	0.00	0.00	0.00	0.00
DISTRIBUCIÓN DE ACCIONES	0.00	0.00	0.00	0.00
VALUACIÓN DE ACCIONES	0.00	0.00	0.00	0.00
DEPOSITO DE ACCIONES DEL FI	0.00	0.00	0.00	0.00
DEPOSITO DE VALORES	0.00	0.00	0.02	0.20
CONTABILIDAD	0.00	0.00	0.00	0.00
OTRAS	0.00	0.00	0.02	0.20
<b>TOTAL</b>	<b>0.00</b>	<b>0.00</b>	<b>1.82</b>	<b>18.20</b>

Nota: Los % y \$ de las comisiones se presentan anualizados, considerando una inversión de \$1,000 pesos.

**Información sobre comisiones y remuneraciones**

Las comisiones por compra y venta de acciones, pueden disminuir el monto total de su inversión. Esto implica que usted recibiría un monto menor después de una operación. Lo anterior, junto con las comisiones pagadas por la sociedad, representa una reducción del rendimiento total que recibirá por su inversión en la sociedad.

Las comisiones por distribución de acciones pueden variar de distribuidor en distribuidor. Si quiere conocer la comisión específica consulte a su distribuidor.

Algunos prestadores de servicios pueden establecer acuerdos con la sociedad y ofrecerle descuentos por sus servicios. Para conocer de su existencia y el posible beneficio para usted, pregunte con su distribuidor.

El prospecto de información, contiene un mayor detalle de los conflictos de interés a los que pudiera estar sujeto.

**Políticas para la Compra - Venta de Acciones**

Plazo mínimo de permanencia:	No tiene	Liquidez:	Diaria
Recepción de órdenes:	Cualquier día hábil dentro del horario aplicable	Horario:	- a Hasta las 13:30 horas
Ejecución de operaciones:	Compra: El día de la solicitud Venta: El día de la solicitud	Límites de recompra:	100% cuando no exceda el 10% del activo total del Fondo
Liquidación de operaciones:	48 horas hábiles después de la ejecución	Diferencial*:	No se ha aplicado

\* La Sociedad de inversión ante condiciones desordenadas de mercado u operaciones inusuales, podrá aplicar a las operaciones compra-venta de sus acciones, un diferencial sobre el precio actualizado de valuación de dichas acciones, que haya determinado previamente, y conservarlo a favor de los inversionistas que permanecen en la sociedad.

**Prestadores de Servicios**

Operadora :	Scotia Fondos, S.A. de C.V. Sociedad Operadora de Sociedades de Inversión, Grupo Financiero Scotiabank Inverlat.
Distribuidora :	Scotia Inverlat Casa de Bolsa SA de CV, Grupo Financiero Scotiabank Inverlat y Scotiabank Inverlat, S.A., Institución de Banca Múltiple, Grupo Financiero Scotiabank Inverlat.
Valuadora :	Valuadora GAF, S.A. de C.V.
Inst. Calificadora de Valores :	Fitch México, S.A. de C.V
Proveedor de Precios :	Valuación Operativa y Referencias de Mercado S.A. de C.V.

**Advertencias**

La sociedad de inversión no cuenta con garantía alguna del IPAB, ni de la sociedad operadora ni del Grupo Financiero al que, en su caso, esta última pertenezca. La inversión en la sociedad se encuentra respaldada hasta por el monto de su patrimonio.

“Las inscripciones en el Registro Nacional de Valores tendrán efectos declarativos y no convalidan los actos jurídicos que sean nulos de conformidad con las leyes aplicables, ni implican certificación sobre la bondad de los valores inscritos en el mismo o sobre la solvencia, liquidez o calidad crediticia de la Sociedad de Inversión.”

Ningún intermediario financiero, apoderado para celebrar operaciones con el público, o cualquier otra persona, está autorizado para proporcionar información o hacer declaración alguna adicional al contenido del presente documento o el prospecto de información al público inversionista, por lo que deberán entenderse como no autorizadas por la sociedad.

Para mayor información visite la página electrónica de nuestra operadora y/o distribuidora(s), donde podrá consultar el prospecto de información al público inversionista de la sociedad, así como la información actualizada sobre la cartera de inversiones de la sociedad.

El presente documento y el prospecto de información al público inversionista son los únicos documentos de venta que reconoce la sociedad de inversión como válidos.

**Centro de Atención al Inversionista**

Contacto y Número Telefónico :	Fondosdeinversion@scotiabank.com.mx; Blvd. Manuel Ávila Camacho No.1, piso 2. Col. Lomas de Chapultepec, México D.F. C.P. 11009. 5123-0000 Ext: 36837
Horario :	9:00 a 18:00 hrs., Lunes a Viernes

**Página(s) electrónica(s)**

Página de Internet del Grupo Financiero:	<a href="http://www.scotiabank.com.mx">www.scotiabank.com.mx</a> <a href="http://www.scotiabank.com.mx">www.scotiabank.com.mx</a>
--	--

## SCOTIA PLUS, S.A. DE C.V., F.I.I.D.

Tipo	INSTRUMENTO DE DEUDA	Fecha de Autorización	16 enero 2015
Clasificación	DISCRECIONAL (IDDIS)	Clase y Serie	TE
Clave de Pizarra	SCOTIMB	Posibles Adquirientes	PERSONAS MORALES EXENTAS
Calificación	N/A	Monto Mínimo de Inversión (\$)	0

**Importante:** El valor de un fondo de inversión, cualquier que sea su política de inversión, está sujeta a la fluctuación de los mercados, por lo que el inversionista puede obtener ganancias o pérdidas.

**Objetivo de Inversión**

El objetivo del Fondo es mantener el portafolio invertido exclusivamente en Valores Gubernamentales en directo, reporto o a través de otra sociedad de inversión que invierte exclusivamente en Valores Gubernamentales. Dichos activos están referenciados a tasa de interés fija nominal expresados en pesos. El horizonte de inversión es largo plazo. Por lo tanto, 3 años es el plazo que se considera adecuado para que el inversionista mantenga su inversión en el Fondo.

**Información Relevante**

Considerando los montos mínimos de inversión requeridos, el Fondo está orientado a pequeños, medianos y grandes inversionistas; sin embargo, por su grado de especialización se recomienda para inversionistas con amplios conocimientos financieros. El principal riesgo asociado a este Fondo es el de mercado, por los movimientos en las tasas de interés. Por lo cual el patrimonio se puede ver afectado en el corto plazo derivado de los movimientos en alzas de las tasa de interés. Los tres riesgos no tienen el mismo impacto en el fondo ya que el principal riesgo es el riesgo de mercado y de manera secundaria podrán impactar al fondo los riesgos de crédito y liquidez.

**Valor en Riesgo (VaR):**

Valor en Riesgo (VaR) de la cartera de inversión respecto de sus activos netos: 1.70% con una probabilidad de 95%. La pérdida que en un escenario pesimista (5 en 100) que puede enfrentar el Fondo en un lapso de un día, es de \$17.00 pesos por cada \$1,000 pesos invertidos.

Nota: Este dato es solo una estimación, las expectativas de pérdida podrían ser mayores, incluso por el monto total de la inversión realizada. La definición de valor en riesgo es válida únicamente en condiciones normales de mercado.

**Rendimiento y Desempeño Histórico**

Clase y Serie accionaria: TE

Índice(s) de Referencia: Mencionado en el inciso c)

**Tabla de Rendimientos nominales anualizados**

	Último Mes	Últimos 3 Meses	Últimos 12 Meses	Año 2016	Año 2015	Año 2014
RENDIMIENTO BRUTO	5.06 %	6.28 %	3.22 %	2.89 %	3.15 %	9.06 %
RENDIMIENTO NETO	3.90 %	5.12 %	2.06 %	1.73 %	1.99 %	7.90 %
TLR (CETES 28)	6.94 %	6.99 %	6.32 %	4.13 %	3.01 %	3.12 %
ÍNDICE DE REFERENCIA*	5.36 %	3.59 %	1.75 %	-1.70 %	3.73 %	8.60 %

El rendimiento neto es después de comisiones y el que obtuvo el inversionista en el periodo.

El desempeño de la sociedad en el pasado, no es indicativo del desempeño que tendrá en el futuro.

\* La Tasa Libre de Riesgo es una tasa que no incluye descuentos por comisiones o cualquier otro gasto.

Los datos de rendimiento se incluirán cuando se genere la información

**Régimen y Política de Inversión**

a) Estrategia de Administración: Activa.

b) Política de Inversión: La estrategia se basa en combinar de forma dinámica la adquisición de valores gubernamentales analizando los rendimientos a los diferentes plazos de la curva de rendimiento, buscando en todo momento maximizar el valor esperado de las inversiones.

c) Índice de Referencia: VLMR\_MEX\_BONOSM.

d) Inversión en acciones de sociedades de inversión del mismo consorcio empresarial: Hasta el 20% de su Activo total.

e) Derivados: No.

f) Valores estructurados, títulos fiduciarios de capital o valores respaldados por activos: No

g) Operaciones de Crédito: Préstamos de valores y reporto.

h) Riesgo Asociado: Alto.

i) Montos Máximos y Mínimos de los Activos más importantes:

1. Valores Gubernamentales en directo, reporto o a través de otra sociedad de inversión que invierta exclusivamente en Valores Gubernamentales: Mín: 100% Máx: 100%

2. Operaciones de préstamo de valores: Máx: 100%

3. Valores de fácil realización y/o con plazo de vencimiento menor a 3 meses:

Mín: 10% Máx: 100%

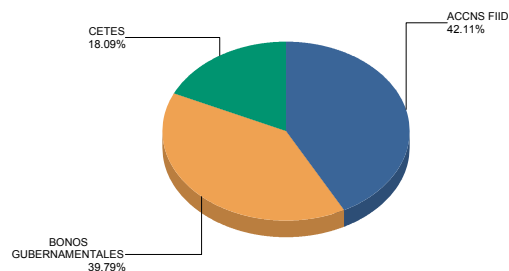
4. Operaciones de Reporto: Máx: 100%

5. Inversión en pesos mexicanos: Mín: 80% Máx 100%

**Composición de la Cartera de Inversión**

Principales inversiones al mes de septiembre 2017

	NOMBRE	SERIE	TIPO	MONTO	%
1	51_SCOTIAG	C1E	FONDO INV.	551,112,941	42.11%
2	M_BONOS	381118	DEUDA	116,885,752	8.93%
3	M_BONOS	310529	DEUDA	103,119,730	7.88%
4	BI_CETES	171221	DEUDA	98,457,500	7.52%
5	BI_CETES	180524	DEUDA	90,796,887	6.94%
6	M_BONOS	270603	DEUDA	85,473,910	6.53%
7	M_BONOS	361120	DEUDA	72,969,879	5.58%
8	M_BONOS	341123	DEUDA	70,696,274	5.40%
9	BI_CETES	180621	DEUDA	47,543,175	3.63%
10	M_BONOS	471107	DEUDA	39,189,137	2.99%
<b>TOTAL</b>				<b>1,308,638,225</b>	<b>100%</b>

**Por Sector de Actividad económica**

**Comisiones y Remuneraciones por la Prestación de Servicios**
**i) Comisiones pagadas directamente por el Cliente**

Concepto	Clase TE		Serie más representativa (CU2)	
	%	\$	%	\$
NCLUMPLIMIENTO PLAZO MÍNIMO DE PERMANENCIA	N/A	N/A	N/A	N/A
NCLUMPLIMIENTO SALDO MÍNIMO DE INVERSIÓN	N/A	N/A	N/A	N/A
COMPRA DE ACCIONES	N/A	N/A	N/A	N/A
VENTA DE ACCIONES	N/A	N/A	N/A	N/A
SERVICIOS POR ASESORÍA	N/A	N/A	N/A	N/A
SERVICIO DE CUSTODIA DE ACTIVOS OBJ. DE INV.	N/A	N/A	N/A	N/A
SERVICIO ADMINISTRACIÓN DE ACCIONES	N/A	N/A	N/A	N/A
OTRAS	N/A	N/A	N/A	N/A
<b>TOTAL</b>	<b>N/A</b>	<b>N/A</b>	<b>N/A</b>	<b>N/A</b>

\*El Fondo ni alguno de los integrantes de Grupo Financiero Scotiabank Inverlat que actúe como distribuidor cobran ninguna de estas comisiones; sin embargo, cada distribuidor podrá cobrar estas comisiones de conformidad con lo establecido en los contratos respectivos, por lo que se sugiere consultar a su distribuidor.

**ii) Comisiones Pagadas por el Fondo de Inversión**

Concepto	Clase TE		Serie más representativa (CU2)	
	%	\$	%	\$
ADMINISTRACIÓN DE ACTIVOS*	0.99	9.90	1.78	17.80
ADMINISTRACIÓN ACTIVOS S/ DESEMPEÑO	0.00	0.00	0.00	0.00
DISTRIBUCIÓN DE ACCIONES	0.00	0.00	0.00	0.00
VALUACIÓN DE ACCIONES	0.00	0.00	0.00	0.00
DEPOSITO DE ACCIONES DEL FI	0.00	0.00	0.00	0.00
DEPOSITO DE VALORES	0.02	0.20	0.02	0.20
CONTABILIDAD	0.00	0.00	0.00	0.00
OTRAS	0.02	0.20	0.02	0.20
<b>TOTAL</b>	<b>1.03</b>	<b>10.30</b>	<b>1.82</b>	<b>18.20</b>

Nota: Los % y \$ de las comisiones se presentan anualizados, considerando una inversión de \$1,000 pesos.

**Información sobre comisiones y remuneraciones**

Las comisiones por compra y venta de acciones, pueden disminuir el monto total de su inversión. Esto implica que usted recibiría un monto menor después de una operación. Lo anterior, junto con las comisiones pagadas por la sociedad, representa una reducción del rendimiento total que recibirá por su inversión en la sociedad.

Las comisiones por distribución de acciones pueden variar de distribuidor en distribuidor. Si quiere conocer la comisión específica consulte a su distribuidor.

Algunos prestadores de servicios pueden establecer acuerdos con la sociedad y ofrecerle descuentos por sus servicios. Para conocer de su existencia y el posible beneficio para usted, pregunte con su distribuidor.

El prospecto de información, contiene un mayor detalle de los conflictos de interés a los que pudiera estar sujeto.

**Políticas para la Compra - Venta de Acciones**

Plazo mínimo de permanencia:	No tiene	Liquidez:	Diaria
Recepción de órdenes:	Cualquier día hábil dentro del horario aplicable	Horario:	- a Hasta las 13:30 horas
Ejecución de operaciones:	Compra: El día de la solicitud Venta: El día de la solicitud	Límites de recompra:	100% cuando no exceda el 10% del activo total del Fondo
Liquidación de operaciones:	48 horas hábiles después de la ejecución	Diferencial*:	No se ha aplicado

\* La Sociedad de inversión ante condiciones desordenadas de mercado u operaciones inusuales, podrá aplicar a las operaciones compra-venta de sus acciones, un diferencial sobre el precio actualizado de valuación de dichas acciones, que haya determinado previamente, y conservarlo a favor de los inversionistas que permanecen en la sociedad.

**Prestadores de Servicios**

Operadora :	Scotia Fondos, S.A. de C.V. Sociedad Operadora de Sociedades de Inversión, Grupo Financiero Scotiabank Inverlat.
Distribuidora :	Scotia Inverlat Casa de Bolsa SA de CV, Grupo Financiero Scotiabank Inverlat y Scotiabank Inverlat, S.A., Institución de Banca Múltiple, Grupo Financiero Scotiabank Inverlat.
Valuadora :	Valuadora GAF, S.A. de C.V.
Inst. Calificadora de Valores :	Fitch México, S.A. de C.V
Proveedor de Precios :	Valuación Operativa y Referencias de Mercado S.A. de C.V.

**Centro de Atención al Inversionista**

Contacto y Número Telefónico :	Fondosdeinversion@scotiabank.com.mx; Blvd. Manuel Ávila Camacho No.1, piso 2. Col. Lomas de Chapultepec, México D.F. C.P. 11009. 5123-0000 Ext: 36837
Horario :	9:00 a 18:00 hrs., Lunes a Viernes

**Página(s) electrónica(s)**

Página de Internet del Grupo Financiero:	<a href="http://www.scotiabank.com.mx">www.scotiabank.com.mx</a> <a href="http://www.scotiabank.com.mx">www.scotiabank.com.mx</a>
--	--

**Advertencias**

La sociedad de inversión no cuenta con garantía alguna del IPAB, ni de la sociedad operadora ni del Grupo Financiero al que, en su caso, esta última pertenezca. La inversión en la sociedad se encuentra respaldada hasta por el monto de su patrimonio.

“Las inscripciones en el Registro Nacional de Valores tendrán efectos declarativos y no convalidan los actos jurídicos que sean nulos de conformidad con las leyes aplicables, ni implican certificación sobre la bondad de los valores inscritos en el mismo o sobre la solvencia, liquidez o calidad crediticia de la Sociedad de Inversión.”

Ningún intermediario financiero, apoderado para celebrar operaciones con el público, o cualquier otra persona, está autorizado para proporcionar información o hacer declaración alguna adicional al contenido del presente documento o el prospecto de información al público inversionista, por lo que deberán entenderse como no autorizadas por la sociedad.

Para mayor información visite la página electrónica de nuestra operadora y/o distribuidora(s), donde podrá consultar el prospecto de información al público inversionista de la sociedad, así como la información actualizada sobre la cartera de inversiones de la sociedad.

El presente documento y el prospecto de información al público inversionista son los únicos documentos de venta que reconoce la sociedad de inversión como válidos.

## SCOTIA PLUS, S.A. DE C.V., F.I.I.D.

Tipo	INSTRUMENTO DE DEUDA	Fecha de Autorización	16 enero 2015
Clasificación	DISCRECIONAL (IDDIS)	Clase y Serie	TF
Clave de Pizarra	SCOTIMB	Posibles Adquirientes	PERSONAS FÍSICAS
Calificación	N/A	Monto Mínimo de Inversión (\$)	0

**Importante:** El valor de un fondo de inversión, cualquier que sea su política de inversión, está sujeta a la fluctuación de los mercados, por lo que el inversionista puede obtener ganancias o pérdidas.

**Objetivo de Inversión**

El objetivo del Fondo es mantener el portafolio invertido exclusivamente en Valores Gubernamentales en directo, reporto o a través de otra sociedad de inversión que invierte exclusivamente en Valores Gubernamentales. Dichos activos están referenciados a tasa de interés fija nominal expresados en pesos. El horizonte de inversión es largo plazo. Por lo tanto, 3 años es el plazo que se considera adecuado para que el inversionista mantenga su inversión en el Fondo.

**Información Relevante**

Considerando los montos mínimos de inversión requeridos, el Fondo está orientado a pequeños, medianos y grandes inversionistas; sin embargo, por su grado de especialización se recomienda para inversionistas con amplios conocimientos financieros. El principal riesgo asociado a este Fondo es el de mercado, por los movimientos en las tasas de interés. Por lo cual el patrimonio se puede ver afectado en el corto plazo derivado de los movimientos en alzas de las tasa de interés. Los tres riesgos no tienen el mismo impacto en el fondo ya que el principal riesgo es el riesgo de mercado y de manera secundaria podrán impactar al fondo los riesgos de crédito y liquidez.

**Valor en Riesgo (VaR):**

Valor en Riesgo (VaR) de la cartera de inversión respecto de sus activos netos: 1.70% con una probabilidad de 95%. La pérdida que en un escenario pesimista (5 en 100) que puede enfrentar el Fondo en un lapso de un día, es de \$17.00 pesos por cada \$1,000 pesos invertidos.

Nota: Este dato es solo una estimación, las expectativas de pérdida podrían ser mayores, incluso por el monto total de la inversión realizada. La definición de valor en riesgo es válida únicamente en condiciones normales de mercado.

**Rendimiento y Desempeño Histórico**

Clase y Serie accionaria: TF

Índice(s) de Referencia: Mencionado en el inciso c)

**Tabla de Rendimientos nominales anualizados**

	Último Mes	Últimos 3 Meses	Últimos 12 Meses	Año 2016	Año 2015	Año 2014
RENDIMIENTO BRUTO	5.10 %	6.30 %	3.25 %	3.01 %	3.18 %	8.69 %
RENDIMIENTO NETO	3.05 %	4.25 %	1.20 %	0.96 %	1.13 %	6.64 %
TLR (CETES 28)	6.94 %	6.99 %	6.32 %	4.13 %	3.01 %	3.12 %
ÍNDICE DE REFERENCIA*	4.47 %	2.70 %	0.86 %	-2.59 %	2.84 %	7.71 %

El rendimiento neto es después de comisiones y el que obtuvo el inversionista en el periodo.

El desempeño de la sociedad en el pasado, no es indicativo del desempeño que tendrá en el futuro.

\* La Tasa Libre de Riesgo es una tasa que no incluye descuentos por comisiones o cualquier otro gasto.

Los datos de rendimiento se incluirán cuando se genere la información

**Régimen y Política de Inversión**

a) Estrategia de Administración: Activa.

b) Política de Inversión: La estrategia se basa en combinar de forma dinámica la adquisición de valores gubernamentales analizando los rendimientos a los diferentes plazos de la curva de rendimiento, buscando en todo momento maximizar el valor esperado de las inversiones.

c) Índice de Referencia: VLMM\_MEX\_BONOSM.

d) Inversión en acciones de sociedades de inversión del mismo consorcio empresarial: Hasta el 20% de su Activo total.

e) Derivados: No.

f) Valores estructurados, títulos fiduciarios de capital o valores respaldados por activos: No

g) Operaciones de Crédito: Préstamos de valores y reporto.

h) Riesgo Asociado: Alto.

i) Montos Máximos y Mínimos de los Activos más importantes:

1. Valores Gubernamentales en directo, reporto o a través de otra sociedad de inversión que invierta exclusivamente en Valores Gubernamentales: Mín: 100% Máx: 100%

2. Operaciones de préstamo de valores: Máx: 100%

3. Valores de fácil realización y/o con plazo de vencimiento menor a 3 meses:

Mín: 10% Máx: 100%

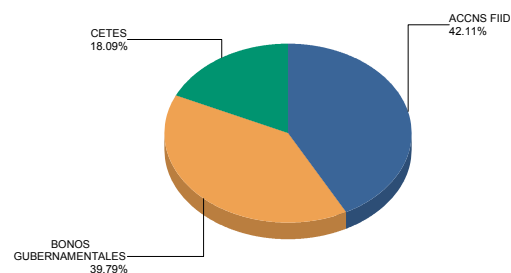
4. Operaciones de Reporto: Máx: 100%

5. Inversión en pesos mexicanos: Mín: 80% Máx 100%

**Composición de la Cartera de Inversión**

Principales inversiones al mes de septiembre 2017

	NOMBRE	SERIE	TIPO	MONTO	%
1	51_SCOTIAG	C1E	FONDO INV.	551,112,941	42.11%
2	M_BONOS	381118	DEUDA	116,885,752	8.93%
3	M_BONOS	310529	DEUDA	103,119,730	7.88%
4	BI_CETES	171221	DEUDA	98,457,500	7.52%
5	BI_CETES	180524	DEUDA	90,796,887	6.94%
6	M_BONOS	270603	DEUDA	85,473,910	6.53%
7	M_BONOS	361120	DEUDA	72,969,879	5.58%
8	M_BONOS	341123	DEUDA	70,696,274	5.40%
9	BI_CETES	180621	DEUDA	47,543,175	3.63%
10	M_BONOS	471107	DEUDA	39,189,137	2.99%
<b>TOTAL</b>				<b>1,308,638,225</b>	<b>100%</b>

**Por Sector de Actividad económica**

**Comisiones y Remuneraciones por la Prestación de Servicios**
**i) Comisiones pagadas directamente por el Cliente**

Concepto	Clase TF		Serie más representativa (CU2)	
	%	\$	%	\$
NCLUMPLIMIENTO PLAZO MÍNIMO DE PERMANENCIA	N/A	N/A	N/A	N/A
NCLUMPLIMIENTO SALDO MÍNIMO DE INVERSIÓN	N/A	N/A	N/A	N/A
COMPRA DE ACCIONES	N/A	N/A	N/A	N/A
VENTA DE ACCIONES	N/A	N/A	N/A	N/A
SERVICIOS POR ASESORÍA	N/A	N/A	N/A	N/A
SERVICIO DE CUSTODIA DE ACTIVOS OBJ. DE INV.	N/A	N/A	N/A	N/A
SERVICIO ADMINISTRACIÓN DE ACCIONES	N/A	N/A	N/A	N/A
OTRAS	N/A	N/A	N/A	N/A
<b>TOTAL</b>	<b>N/A</b>	<b>N/A</b>	<b>N/A</b>	<b>N/A</b>

\*El Fondo ni alguno de los integrantes de Grupo Financiero Scotiabank Inverlat que actúe como distribuidor cobran ninguna de estas comisiones; sin embargo, cada distribuidor podrá cobrar estas comisiones de conformidad con lo establecido en los contratos respectivos, por lo que se sugiere consultar a su distribuidor.

**ii) Comisiones Pagadas por el Fondo de Inversión**

Concepto	Clase TF		Serie más representativa (CU2)	
	%	\$	%	\$
ADMINISTRACIÓN DE ACTIVOS*	1.23	12.30	1.78	17.80
ADMINISTRACIÓN ACTIVOS S/ DESEMPEÑO	0.00	0.00	0.00	0.00
DISTRIBUCIÓN DE ACCIONES	0.00	0.00	0.00	0.00
VALUACIÓN DE ACCIONES	0.00	0.00	0.00	0.00
DEPOSITO DE ACCIONES DEL FI	0.00	0.00	0.00	0.00
DEPOSITO DE VALORES	0.02	0.20	0.02	0.20
CONTABILIDAD	0.00	0.00	0.00	0.00
OTRAS	0.02	0.20	0.02	0.20
<b>TOTAL</b>	<b>1.27</b>	<b>12.70</b>	<b>1.82</b>	<b>18.20</b>

Nota: Los % y \$ de las comisiones se presentan anualizados, considerando una inversión de \$1,000 pesos.

**Información sobre comisiones y remuneraciones**

Las comisiones por compra y venta de acciones, pueden disminuir el monto total de su inversión. Esto implica que usted recibiría un monto menor después de una operación. Lo anterior, junto con las comisiones pagadas por la sociedad, representa una reducción del rendimiento total que recibirá por su inversión en la sociedad.

Las comisiones por distribución de acciones pueden variar de distribuidor en distribuidor. Si quiere conocer la comisión específica consulte a su distribuidor.

Algunos prestadores de servicios pueden establecer acuerdos con la sociedad y ofrecerle descuentos por sus servicios. Para conocer de su existencia y el posible beneficio para usted, pregunte con su distribuidor.

El prospecto de información, contiene un mayor detalle de los conflictos de interés a los que pudiera estar sujeto.

**Políticas para la Compra - Venta de Acciones**

Plazo mínimo de permanencia:	No tiene	Liquidez:	Diaria
Recepción de órdenes:	Cualquier día hábil dentro del horario aplicable	Horario:	- a Hasta las 13:30 horas
Ejecución de operaciones:	Compra: El día de la solicitud Venta: El día de la solicitud	Límites de recompra:	100% cuando no exceda el 10% del activo total del Fondo
Liquidación de operaciones:	48 horas hábiles después de la ejecución	Diferencial*:	No se ha aplicado

\* La Sociedad de inversión ante condiciones desordenadas de mercado u operaciones inusuales, podrá aplicar a las operaciones compra-venta de sus acciones, un diferencial sobre el precio actualizado de valuación de dichas acciones, que haya determinado previamente, y conservarlo a favor de los inversionistas que permanecen en la sociedad.

**Prestadores de Servicios**

Operadora :	Scotia Fondos, S.A. de C.V. Sociedad Operadora de Sociedades de Inversión, Grupo Financiero Scotiabank Inverlat.
Distribuidora :	Scotia Inverlat Casa de Bolsa SA de CV, Grupo Financiero Scotiabank Inverlat y Scotiabank Inverlat, S.A., Institución de Banca Múltiple, Grupo Financiero Scotiabank Inverlat.
Valuadora :	Valuadora GAF, S.A. de C.V.
Inst. Calificadora de Valores :	Fitch México, S.A. de C.V
Proveedor de Precios :	Valuación Operativa y Referencias de Mercado S.A. de C.V.

**Centro de Atención al Inversionista**

Contacto y Número Telefónico :	Fondosdeinversion@scotiabank.com.mx; Blvd. Manuel Ávila Camacho No.1, piso 2. Col. Lomas de Chapultepec, México D.F. C.P. 11009. 5123-0000 Ext: 36837
Horario :	9:00 a 18:00 hrs., Lunes a Viernes

**Página(s) electrónica(s)**

Página de Internet del Grupo Financiero:	<a href="http://www.scotiabank.com.mx">www.scotiabank.com.mx</a> <a href="http://www.scotiabank.com.mx">www.scotiabank.com.mx</a>
--	--

**Advertencias**

La sociedad de inversión no cuenta con garantía alguna del IPAB, ni de la sociedad operadora ni del Grupo Financiero al que, en su caso, esta última pertenezca. La inversión en la sociedad se encuentra respaldada hasta por el monto de su patrimonio.

“Las inscripciones en el Registro Nacional de Valores tendrán efectos declarativos y no convalidan los actos jurídicos que sean nulos de conformidad con las leyes aplicables, ni implican certificación sobre la bondad de los valores inscritos en el mismo o sobre la solvencia, liquidez o calidad crediticia de la Sociedad de Inversión.”

Ningún intermediario financiero, apoderado para celebrar operaciones con el público, o cualquier otra persona, está autorizado para proporcionar información o hacer declaración alguna adicional al contenido del presente documento o el prospecto de información al público inversionista, por lo que deberán entenderse como no autorizadas por la sociedad.

Para mayor información visite la página electrónica de nuestra operadora y/o distribuidora(s), donde podrá consultar el prospecto de información al público inversionista de la sociedad, así como la información actualizada sobre la cartera de inversiones de la sociedad.

El presente documento y el prospecto de información al público inversionista son los únicos documentos de venta que reconoce la sociedad de inversión como válidos.



## SCOTIA PLUS, S.A. DE C.V., F.I.I.D.

Tipo	INSTRUMENTO DE DEUDA	Fecha de Autorización	16 enero 2015
Clasificación	DISCRECIONAL (IDDIS)	Clase y Serie	TM
Clave de Pizarra	SCOTIMB	Posibles Adquirientes	PERSONAS MORALES
Calificación	N/A	Monto Mínimo de Inversión (\$)	0

**Importante:** El valor de un fondo de inversión, cualquier que sea su política de inversión, está sujeta a la fluctuación de los mercados, por lo que el inversionista puede obtener ganancias o pérdidas.

**Objetivo de Inversión**

El objetivo del Fondo es mantener el portafolio invertido exclusivamente en Valores Gubernamentales en directo, reporto o a través de otra sociedad de inversión que invierte exclusivamente en Valores Gubernamentales. Dichos activos están referenciados a tasa de interés fija nominal expresados en pesos. El horizonte de inversión es largo plazo. Por lo tanto, 3 años es el plazo que se considera adecuado para que el inversionista mantenga su inversión en el Fondo.

**Información Relevante**

Considerando los montos mínimos de inversión requeridos, el Fondo está orientado a pequeños, medianos y grandes inversionistas; sin embargo, por su grado de especialización se recomienda para inversionistas con amplios conocimientos financieros. El principal riesgo asociado a este Fondo es el de mercado, por los movimientos en las tasas de interés. Por lo cual el patrimonio se puede ver afectado en el corto plazo derivado de los movimientos en alzas de las tasa de interés. Los tres riesgos no tienen el mismo impacto en el fondo ya que el principal riesgo es el riesgo de mercado y de manera secundaria podrán impactar al fondo los riesgos de crédito y liquidez.

**Valor en Riesgo (VaR):**

Valor en Riesgo (VaR) de la cartera de inversión respecto de sus activos netos: 1.70% con una probabilidad de 95%. La pérdida que en un escenario pesimista (5 en 100) que puede enfrentar el Fondo en un lapso de un día, es de \$17.00 pesos por cada \$1,000 pesos invertidos.

Nota: Este dato es solo una estimación, las expectativas de pérdida podrían ser mayores, incluso por el monto total de la inversión realizada. La definición de valor en riesgo es válida únicamente en condiciones normales de mercado.

**Rendimiento y Desempeño Histórico**

Clase y Serie accionaria: **TM**

Índice(s) de Referencia: **Mencionado en el inciso c)**

**Tabla de Rendimientos nominales anualizados**

	Último Mes	Últimos 3 Meses	Últimos 12 Meses	Año 2016	Año 2015	Año 2014
RENDIMIENTO BRUTO	5.11 %	6.31 %	3.27 %	3.02 %	3.20 %	8.78 %
RENDIMIENTO NETO	3.35 %	4.55 %	1.51 %	1.26 %	1.44 %	7.02 %
TLR (CETES 28)	6.94 %	6.99 %	6.32 %	4.13 %	3.01 %	3.12 %
ÍNDICE DE REFERENCIA*	4.76 %	2.99 %	1.15 %	-2.30 %	3.13 %	8.00 %

El rendimiento neto es después de comisiones y el que obtuvo el inversionista en el periodo.

El desempeño de la sociedad en el pasado, no es indicativo del desempeño que tendrá en el futuro.

\* La Tasa Libre de Riesgo es una tasa que no incluye descuentos por comisiones o cualquier otro gasto.

Los datos de rendimiento se incluirán cuando se genere la información

**Régimen y Política de Inversión**

a) Estrategia de Administración: Activa.

b) Política de Inversión: La estrategia se basa en combinar de forma dinámica la adquisición de valores gubernamentales analizando los rendimientos a los diferentes plazos de la curva de rendimiento, buscando en todo momento maximizar el valor esperado de las inversiones.

c) Índice de Referencia: VLMR\_MEX\_BONOSM.

d) Inversión en acciones de sociedades de inversión del mismo consorcio empresarial: Hasta el 20% de su Activo total.

e) Derivados: No.

f) Valores estructurados, títulos fiduciarios de capital o valores respaldados por activos: No

g) Operaciones de Crédito: Préstamos de valores y reporto.

h) Riesgo Asociado: Alto.

i) Montos Máximos y Mínimos de los Activos más importantes:

1. Valores Gubernamentales en directo, reporto o a través de otra sociedad de inversión que invierta exclusivamente en Valores Gubernamentales: Mín: 100% Máx: 100%

2. Operaciones de préstamo de valores: Máx: 100%

3. Valores de fácil realización y/o con plazo de vencimiento menor a 3 meses:

Mín: 10% Máx: 100%

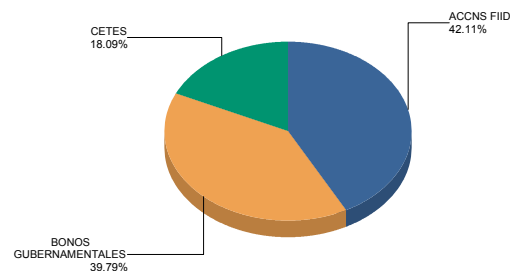
4. Operaciones de Reporto: Máx: 100%

5. Inversión en pesos mexicanos: Mín: 80% Máx 100%

**Composición de la Cartera de Inversión**

Principales inversiones al mes de **septiembre 2017**

	NOMBRE	SERIE	TIPO	MONTO	%
1	51_SCOTIAG	C1E	FONDO INV.	551,112,941	42.11%
2	M_BONOS	381118	DEUDA	116,885,752	8.93%
3	M_BONOS	310529	DEUDA	103,119,730	7.88%
4	BI_CETES	171221	DEUDA	98,457,500	7.52%
5	BI_CETES	180524	DEUDA	90,796,887	6.94%
6	M_BONOS	270603	DEUDA	85,473,910	6.53%
7	M_BONOS	361120	DEUDA	72,969,879	5.58%
8	M_BONOS	341123	DEUDA	70,696,274	5.40%
9	BI_CETES	180621	DEUDA	47,543,175	3.63%
10	M_BONOS	471107	DEUDA	39,189,137	2.99%
<b>TOTAL</b>				<b>1,308,638,225</b>	<b>100%</b>

**Por Sector de Actividad económica**

**Comisiones y Remuneraciones por la Prestación de Servicios**
**i) Comisiones pagadas directamente por el Cliente**

Concepto	Clase TM		Serie más representativa (CU2)	
	%	\$	%	\$
NCLUMPLIMIENTO PLAZO MÍNIMO DE PERMANENCIA	N/A	N/A	N/A	N/A
NCLUMPLIMIENTO SALDO MÍNIMO DE INVERSIÓN	N/A	N/A	N/A	N/A
COMPRA DE ACCIONES	N/A	N/A	N/A	N/A
VENTA DE ACCIONES	N/A	N/A	N/A	N/A
SERVICIOS POR ASESORÍA	N/A	N/A	N/A	N/A
SERVICIO DE CUSTODIA DE ACTIVOS OBJ. DE INV.	N/A	N/A	N/A	N/A
SERVICIO ADMINISTRACIÓN DE ACCIONES	N/A	N/A	N/A	N/A
OTRAS	N/A	N/A	N/A	N/A
<b>TOTAL</b>	<b>N/A</b>	<b>N/A</b>	<b>N/A</b>	<b>N/A</b>

\*El Fondo ni alguno de los integrantes de Grupo Financiero Scotiabank Inverlat que actúe como distribuidor cobran ninguna de estas comisiones; sin embargo, cada distribuidor podrá cobrar estas comisiones de conformidad con lo establecido en los contratos respectivos, por lo que se sugiere consultar a su distribuidor.

**ii) Comisiones Pagadas por el Fondo de Inversión**

Concepto	Clase TM		Serie más representativa (CU2)	
	%	\$	%	\$
ADMINISTRACIÓN DE ACTIVOS*	0.99	9.90	1.78	17.80
ADMINISTRACIÓN ACTIVOS S/ DESEMPEÑO	0.00	0.00	0.00	0.00
DISTRIBUCIÓN DE ACCIONES	0.00	0.00	0.00	0.00
VALUACIÓN DE ACCIONES	0.00	0.00	0.00	0.00
DEPOSITO DE ACCIONES DEL FI	0.00	0.00	0.00	0.00
DEPOSITO DE VALORES	0.02	0.20	0.02	0.20
CONTABILIDAD	0.00	0.00	0.00	0.00
OTRAS	0.02	0.20	0.02	0.20
<b>TOTAL</b>	<b>1.03</b>	<b>10.30</b>	<b>1.82</b>	<b>18.20</b>

Nota: Los % y \$ de las comisiones se presentan anualizadas, considerando una inversión de \$1,000 pesos.

**Políticas para la Compra - Venta de Acciones**

Plazo mínimo de permanencia:	No tiene	Liquidez:	Diaria
Recepción de órdenes:	Cualquier día hábil dentro del horario aplicable	Horario:	- a Hasta las 13:30 horas
Ejecución de operaciones:	Compra: El día de la solicitud Venta: El día de la solicitud	Límites de recompra:	100% cuando no exceda el 10% del activo total del Fondo
Liquidación de operaciones:	48 horas hábiles después de la ejecución	Diferencial*:	No se ha aplicado

\* La Sociedad de inversión ante condiciones desordenadas de mercado u operaciones inusuales, podrá aplicar a las operaciones compra-venta de sus acciones, un diferencial sobre el precio actualizado de valuación de dichas acciones, que haya determinado previamente, y conservarlo a favor de los inversionistas que permanecen en la sociedad.

**Prestadores de Servicios**

Operadora :	Scotia Fondos, S.A. de C.V. Sociedad Operadora de Sociedades de Inversión, Grupo Financiero Scotiabank Inverlat.
Distribuidora :	Scotia Inverlat Casa de Bolsa SA de CV, Grupo Financiero Scotiabank Inverlat y Scotiabank Inverlat, S.A., Institución de Banca Múltiple, Grupo Financiero Scotiabank Inverlat.
Valuadora :	Valuadora GAF, S.A. de C.V.
Inst. Calificadora de Valores :	Fitch México, S.A. de C.V
Proveedor de Precios :	Valuación Operativa y Referencias de Mercado S.A. de C.V.

**Centro de Atención al Inversionista**

Contacto y Número Telefónico :	Fondosdeinversion@scotiabank.com.mx; Blvd. Manuel Ávila Camacho No.1, piso 2. Col. Lomas de Chapultepec, México D.F. C.P. 11009. 5123-0000 Ext: 36837
Horario :	9:00 a 18:00 hrs., Lunes a Viernes

**Página(s) electrónica(s)**

Página de Internet del Grupo Financiero:	<a href="http://www.scotiabank.com.mx">www.scotiabank.com.mx</a> <a href="http://www.scotiabank.com.mx">www.scotiabank.com.mx</a>
--	--

**Información sobre comisiones y remuneraciones**

Las comisiones por compra y venta de acciones, pueden disminuir el monto total de su inversión. Esto implica que usted recibiría un monto menor después de una operación. Lo anterior, junto con las comisiones pagadas por la sociedad, representa una reducción del rendimiento total que recibirá por su inversión en la sociedad.

Las comisiones por distribución de acciones pueden variar de distribuidor en distribuidor. Si quiere conocer la comisión específica consulte a su distribuidor.

Algunos prestadores de servicios pueden establecer acuerdos con la sociedad y ofrecerle descuentos por sus servicios. Para conocer de su existencia y el posible beneficio para usted, pregunte con su distribuidor.

El prospecto de información, contiene un mayor detalle de los conflictos de interés a los que pudiera estar sujeto.

**Advertencias**

La sociedad de inversión no cuenta con garantía alguna del IPAB, ni de la sociedad operadora ni del Grupo Financiero al que, en su caso, esta última pertenezca. La inversión en la sociedad se encuentra respaldada hasta por el monto de su patrimonio.

“Las inscripciones en el Registro Nacional de Valores tendrán efectos declarativos y no convalidan los actos jurídicos que sean nulos de conformidad con las leyes aplicables, ni implican certificación sobre la bondad de los valores inscritos en el mismo o sobre la solvencia, liquidez o calidad crediticia de la Sociedad de Inversión.”

Ningún intermediario financiero, apoderado para celebrar operaciones con el público, o cualquier otra persona, está autorizado para proporcionar información o hacer declaración alguna adicional al contenido del presente documento o el prospecto de información al público inversionista, por lo que deberán entenderse como no autorizadas por la sociedad.

Para mayor información visite la página electrónica de nuestra operadora y/o distribuidora(s), donde podrá consultar el prospecto de información al público inversionista de la sociedad, así como la información actualizada sobre la cartera de inversiones de la sociedad.

El presente documento y el prospecto de información al público inversionista son los únicos documentos de venta que reconoce la sociedad de inversión como válidos.