

DOCUMENTO CON INFORMACIÓN CLAVE PARA LA INVERSIÓN

SCOTIA RENDIMIENTO, S.A. DE C.V., F.I.I.D.

Tipo	INSTRUMENTO DE DEUDA	Fecha de Autorización	13 agosto 2014
Clasificación	MEDIANO PLAZO (IDMP)	Clase y Serie	C1E
Clave de Pizarra	SCOTIA2	Posibles Adquirientes	PERSONAS MORALES EXENTAS
Calificación	AAAf/S4(mex)	Monto Mínimo de Inversión (\$)	0

Importante: El valor de un fondo de inversión, cualquier que sea su política de inversión, está sujeta a la fluctuación de los mercados, por lo que el inversionista puede obtener ganancias o pérdidas.

Objetivo de Inversión

El objetivo del Fondo es mantener el portafolio invertido en activos gubernamentales, estatales, municipales, corporativos, bancarios incluyendo pagarés con rendimiento liquidable al vencimiento y certificados de depósito, así como en depósitos bancarios de dinero a la vista, inclusive del exterior referenciados a tasa fija con/sin cupón y tasa revisable denominados principalmente en pesos y en menor proporción en monedas distintas o UDIS; la inversión complementaria estará conformada por Certificados Bursátiles emitidos por entidades paraestatales que pueden o no estar respaldados por el gobierno federal, estatales, municipales y/o corporativos y aquellos emitidos por organismos multilaterales, valores respaldados por activos, acciones de Sociedades de Inversión en instrumentos de deuda y valores extranjeros. El Fondo podrá invertir complementariamente en mecanismos de inversión colectiva, Exchange Traded Funds (ETF's por sus siglas en inglés). 91 días es el plazo mínimo que se estima o considera adecuado para que el inversionista mantenga su inversión en el Fondo.

Información Relevante

El horizonte de inversión del Fondo es mediano plazo, la duración de los activos objeto de inversión del portafolio oscilará entre 1y 3 años. El Fondo esta orientado a pequeños, medianos y grandes inversionistas, dado que su horizonte de inversión es de mediano plazo y su sofisticación es media, así como considerando los montos mínimos de inversión, por lo que su riesgo será catalogado como medio por la estrategia adoptada. El principal riesgo asociado a este Fondo son las variaciones en las tasas de interés (movimientos de mercado que afectan al activo que respalda la cartera) y el riesgo asociado a los valores respaldados por activos es el riesgo de crédito (sí los activos que amparan la emisión tuviesen pérdidas de valor, los flujos que generen podrían ser insuficientes para liquidar en tiempo el monto de la emisión).

Valor en Riesgo (VaR):

Valor en Riesgo (VaR) de la cartera de inversión respecto de sus activos netos:0.38% con una probabilidad de 95%. La pérdida que en un escenario pesimista (5 en 100) que puede enfrentar el Fondo en un lapso de un día, es de \$3.80 pesos por cada \$1,000 pesos invertidos.

Nota: Este dato es solo una estimación, las expectativas de pérdida podrían ser mayores, incluso por el monto total de la inversión realizada. La definición de valor en riesgo es válida únicamente en condiciones normales de mercado.

Rendimiento y Desempeño Histórico

Clase y Serie accionaria: **C1E**

Índice(s) de Referencia: **Mencionado en el inciso c)**

Tabla de Rendimientos nominales anualizados

	Último Mes	Últimos 3 Meses	Últimos 12 Meses	Año 2016	Año 2015	Año 2014
RENDIMIENTO BRUTO	7.55 %	7.57 %	6.72 %	4.76 %	3.38 %	3.69 %
RENDIMIENTO NETO	7.55 %	7.57 %	6.72 %	4.76 %	3.38 %	3.69 %
TLR (CETES 28)	6.94 %	6.99 %	6.32 %	4.13 %	3.01 %	3.12 %
ÍNDICE DE REFERENCIA*	8.00 %	7.77 %	6.55 %	4.15 %	4.27 %	5.05 %

El rendimiento neto es después de comisiones y el que obtuvo el inversionista en el periodo.

El desempeño de la sociedad en el pasado, no es indicativo del desempeño que tendrá en el futuro.

* La Tasa Libre de Riesgo es una tasa que no incluye descuentos por comisiones o cualquier otro gasto.

Los datos de rendimiento se incluirán cuando se genere la información

Régimen y Política de Inversión

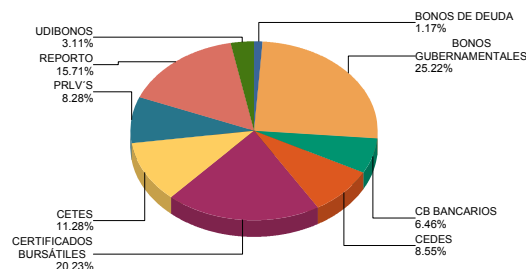
- a)Estrategia de Administración: Activa.
- b)Política de Inversión: Este Fondo puede participar en mercados nacionales de deuda principalmente en activos gubernamentales, estatales, municipales, corporativos, bancarios (PRLV, certificados de depósito y bursátiles), así como en depósitos bancarios de dinero a la vista, inclusive del exterior y valores respaldados por activos referenciados a tasa fija con/sin cupón y tasa revisable denominados en pesos, monedas distintas o UDIS.
- c)Índice de Referencia: La suma de 20% Fondeo Gubernamental, 40% Certificados de la Tesorería de la Federación (CETES) 128 días, 30% Corporativo y 10% CETES 365 días.
- d)Inversión en acciones de sociedades de inversión del mismo consorcio empresarial: Hasta el 50% de su Activo total
- e)Derivados: No
- f)Valores estructurados, títulos fiduciarios de capital o valores respaldados por activos: Valores Respaldados por activos
- g)Operaciones de Crédito: Préstamos de valores y reportos
- h)Riesgo Asociado: Medio
- i)Montos Máximos y Mínimos de los Activos más importantes:
 - 1. Inversión en pesos mexicanos: Mín: 80.00% Máx: 100.00%
 - 2. Valores de deuda: Mín: 0.00% Máx: 100.00%
 - 3. 2.1. a)Valores estatales, municipales, corporativos;
 - b)Fondos de inversión de deuda
 - c)Certificados Bursátiles y Depósitos bancarios
 - d) Instrumentos de deuda denominados en UDIS
 - 2.2 Valores Extranjeros
 - 4. Operaciones de reporto y préstamo de valores: Mín: 0.00% Máx: 100.00%
 - 5. ETFs: Mín: 0.00% Máx: 20.00%

Composición de la Cartera de Inversión

Principales inversiones al mes de **septiembre 2017**

	NOMBRE	SERIE	TIPO	MONTO	%
1	IQ_BPAG91	211223	REPORTO	202,174,439	15.68%
2	BI_CETES	180301	DEUDA	67,986,569	5.27%
3	LD_BONDES	201126	DEUDA	60,017,882	4.66%
4	I_BSCTIA	18091	DEUDA	50,372,424	3.91%
5	LD_BONDES	180419	DEUDA	50,223,037	3.90%
6	F_BSCTIA	17030	DEUDA	50,072,561	3.88%
7	LD_BONDES	181213	DEUDA	50,045,729	3.88%
8	LD_BONDES	200924	DEUDA	49,807,339	3.86%
9	BI_CETES	180426	DEUDA	48,039,995	3.73%
10	LD_BONDES	191003	DEUDA	40,085,371	3.11%
TOTAL				1,289,065,514	100%

Por Sector de Actividad económica



Comisiones y Remuneraciones por la Prestación de Servicios
i) Comisiones pagadas directamente por el Cliente

Concepto	Clase C1E		Serie más representativa (F1)	
	%	\$	%	\$
NCLUMPLIMIENTO PLAZO MÍNIMO DE PERMANENCIA	N/A	N/A	N/A	N/A
NCLUMPLIMIENTO SALDO MÍNIMO DE INVERSIÓN	N/A	N/A	N/A	N/A
COMPRA DE ACCIONES	N/A	N/A	N/A	N/A
VENTA DE ACCIONES	N/A	N/A	N/A	N/A
SERVICIOS POR ASESORÍA	N/A	N/A	N/A	N/A
SERVICIO DE CUSTODIA DE ACTIVOS OBJ. DE INV.	N/A	N/A	N/A	N/A
SERVICIO ADMINISTRACIÓN DE ACCIONES	N/A	N/A	N/A	N/A
OTRAS	N/A	N/A	N/A	N/A
TOTAL	N/A	N/A	N/A	N/A

*El Fondo ni alguno de los integrantes de Grupo Financiero Scotiabank Inverlat que actúe como distribuidor cobran ninguna de estas comisiones; sin embargo, cada distribuidor podrá cobrar estas comisiones de conformidad con lo establecido en los contratos respectivos, por lo que se sugiere consultar a su distribuidor.

ii) Comisiones Pagadas por el Fondo de Inversión

Concepto	Clase C1E		Serie más representativa (F1)	
	%	\$	%	\$
ADMINISTRACIÓN DE ACTIVOS*	0.00	0.00	2.17	21.70
ADMINISTRACIÓN ACTIVOS S/ DESEMPEÑO	0.00	0.00	0.00	0.00
DISTRIBUCIÓN DE ACCIONES	0.00	0.00	0.00	0.00
VALUACIÓN DE ACCIONES	0.00	0.00	0.00	0.00
DEPOSITO DE ACCIONES DEL FI	0.00	0.00	0.00	0.00
DEPOSITO DE VALORES	0.02	0.20	0.02	0.20
CONTABILIDAD	0.00	0.00	0.00	0.00
OTRAS	0.05	0.50	0.05	0.50
TOTAL	0.07	0.70	2.24	22.40

Nota: Los % y \$ de las comisiones se presentan anualizados, considerando una inversión de \$1,000 pesos.

Información sobre comisiones y remuneraciones

Las comisiones por compra y venta de acciones, pueden disminuir el monto total de su inversión. Esto implica que usted recibiría un monto menor después de una operación. Lo anterior, junto con las comisiones pagadas por la sociedad, representa una reducción del rendimiento total que recibirá por su inversión en la sociedad.

Las comisiones por distribución de acciones pueden variar de distribuidor en distribuidor. Si quiere conocer la comisión específica consulte a su distribuidor.

Algunos prestadores de servicios pueden establecer acuerdos con la sociedad y ofrecerle descuentos por sus servicios. Para conocer de su existencia y el posible beneficio para usted, pregunte con su distribuidor.

El prospecto de información, contiene un mayor detalle de los conflictos de interés a los que pudiera estar sujeto.

Políticas para la Compra - Venta de Acciones

Plazo mínimo de permanencia:	No se tiene plazo mínimo de permanencia, sin embargo los inversionistas deberán considerar la fecha de ejecución de la	Liquidez:	Semanal
Recepción de órdenes:	Cualquier día hábil dentro del horario aplicable	Horario:	- a Hasta las 13:30 hrs.
Ejecución de operaciones:	Compra: 24 hrs después de la solicitud Venta: Miércoles c/semana (24 hrs. Antes de la liquidación)	Límites de recompra:	100% cuando no exceda el 20% del activo total del Fondo
Liquidación de operaciones:	24 hrs. hábiles después de la ejecución	Diferencial*:	No se ha aplicado

* La Sociedad de inversión ante condiciones desordenadas de mercado u operaciones inusuales, podrá aplicar a las operaciones compra-venta de sus acciones, un diferencial sobre el precio actualizado de valuación de dichas acciones, que haya determinado previamente, y conservarlo a favor de los inversionistas que permanecen en la sociedad.

Prestadores de Servicios

Operadora :	Scotia Fondos, S.A. de C.V. Sociedad Operadora de Sociedades de Inversión, Grupo Financiero Scotiabank Inverlat.
Distribuidora :	Scotia Inverlat Casa de Bolsa SA de CV, • Actinver Casa de Bolsa, S.A. de C.V., Actinver, S.A. de C.V., Arrendadora Ve por Más, S.A. Organización Auxiliar del Crédito, Banco Regional de Monterrey, S.A., Finaccess México, S.A. de C.V., S.A. de C.V., CI Casa de Bolsa, S.A. de C.V.
Valuadora :	Valuadora GAF, S.A. de C.V.
Inst. Calificadora de Valores :	Fitch México, S.A. de C.V.
Proveedor de Precios :	Valuación Operativa y Referencias de Mercado S.A. de C.V.

Centro de Atención al Inversionista

Contacto y Número Telefónico :	Fondosdeinversion@scotiabank.com.mx; Blvd. Manuel Ávila Camacho No.1, piso 2. Col. Lomas de Chapultepec, México D.F. C.P. 11009. 51230000 Ext: 36837
Horario :	9:00 a 18:00 hrs., Lunes a Viernes

Página(s) electrónica(s)

Página de Internet del Grupo Financiero:	www.scotiabank.com.mx www.scotiabank.com.mx
--	--

Advertencias

La sociedad de inversión no cuenta con garantía alguna del IPAB, ni de la sociedad operadora ni del Grupo Financiero al que, en su caso, esta última pertenezca. La inversión en la sociedad se encuentra respaldada hasta por el monto de su patrimonio.

“Las inscripciones en el Registro Nacional de Valores tendrán efectos declarativos y no convalidan los actos jurídicos que sean nulos de conformidad con las leyes aplicables, ni implican certificación sobre la bondad de los valores inscritos en el mismo o sobre la solvencia, liquidez o calidad crediticia de la Sociedad de Inversión.”

Ningún intermediario financiero, apoderado para celebrar operaciones con el público, o cualquier otra persona, está autorizado para proporcionar información o hacer declaración alguna adicional al contenido del presente documento o el prospecto de información al público inversionista, por lo que deberán entenderse como no autorizadas por la sociedad.

Para mayor información visite la página electrónica de nuestra operadora y/o distribuidora(s), donde podrá consultar el prospecto de información al público inversionista de la sociedad, así como la información actualizada sobre la cartera de inversiones de la sociedad.

El presente documento y el prospecto de información al público inversionista son los únicos documentos de venta que reconoce la sociedad de inversión como válidos.

SCOTIA RENDIMIENTO, S.A. DE C.V., F.I.I.D.

Tipo	INSTRUMENTO DE DEUDA	Fecha de Autorización	13 agosto 2014
Clasificación	MEDIANO PLAZO (IDMP)	Clase y Serie	C2E
Clave de Pizarra	SCOTIA2	Posibles Adquirientes	PERSONAS MORALES EXENTAS
Calificación	AAAf/S4(mex)	Monto Mínimo de Inversión (\$)	0

Importante: El valor de un fondo de inversión, cualquier que sea su política de inversión, está sujeta a la fluctuación de los mercados, por lo que el inversionista puede obtener ganancias o pérdidas.

Objetivo de Inversión

El objetivo del Fondo es mantener el portafolio invertido en activos gubernamentales, estatales, municipales, corporativos, bancarios incluyendo pagarés con rendimiento liquidable al vencimiento y certificados de depósito, así como en depósitos bancarios de dinero a la vista, inclusive del exterior referenciados a tasa fija con/sin cupón y tasa revisable denominados principalmente en pesos y en menor proporción en monedas distintas o UDIS; la inversión complementaria estará conformada por Certificados Bursátiles emitidos por entidades paraestatales que pueden o no estar respaldados por el gobierno federal, estatales, municipales y/o corporativos y aquellos emitidos por organismos multilaterales, valores respaldados por activos, acciones de Sociedades de Inversión en instrumentos de deuda y valores extranjeros. El Fondo podrá invertir complementariamente en mecanismos de inversión colectiva, Exchange Traded Funds (ETF's por sus siglas en inglés). 91 días es el plazo mínimo que se estima o considera adecuado para que el inversionista mantenga su inversión en el Fondo.

Información Relevante

El horizonte de inversión del Fondo es mediano plazo, la duración de los activos objeto de inversión del portafolio oscilará entre 1 y 3 años. El Fondo esta orientado a pequeños, medianos y grandes inversionistas, dado que su horizonte de inversión es de mediano plazo y su sofisticación es media, así como considerando los montos mínimos de inversión, por lo que su riesgo será catalogado como medio por la estrategia adoptada. El principal riesgo asociado a este Fondo son las variaciones en las tasas de interés (movimientos de mercado que afectan al activo que respalda la cartera) y el riesgo asociado a los valores respaldados por activos es el riesgo de crédito (si los activos que amparan la emisión tuviesen pérdidas de valor, los flujos que generen podrían ser insuficientes para liquidar en tiempo el monto de la emisión).

Valor en Riesgo (VaR):

Valor en Riesgo (VaR) de la cartera de inversión respecto de sus activos netos: 0.38% con una probabilidad de 95%. La pérdida que en un escenario pesimista (5 en 100) que puede enfrentar el Fondo en un lapso de un día, es de \$3.80 pesos por cada \$1,000 pesos invertidos.

Nota: Este dato es solo una estimación, las expectativas de pérdida podrían ser mayores, incluso por el monto total de la inversión realizada. La definición de valor en riesgo es válida únicamente en condiciones normales de mercado.

Rendimiento y Desempeño Histórico

Clase y Serie accionaria: C2E

Índice(s) de Referencia: Mencionado en el inciso c)

Tabla de Rendimientos nominales anualizados

	Último Mes	Últimos 3 Meses	Últimos 12 Meses	Año 2016	Año 2015	Año 2014
RENDIMIENTO BRUTO	N/A	N/A	N/A	N/A	N/A	N/A
RENDIMIENTO NETO	N/A	N/A	N/A	N/A	N/A	N/A
TLR (CETES 28)	N/A	N/A	N/A	N/A	N/A	N/A
ÍNDICE DE REFERENCIA*	N/A	N/A	N/A	N/A	N/A	N/A

El rendimiento neto es después de comisiones y el que obtuvo el inversionista en el periodo.

El desempeño de la sociedad en el pasado, no es indicativo del desempeño que tendrá en el futuro.

* La Tasa Libre de Riesgo es una tasa que no incluye descuentos por comisiones o cualquier otro gasto.

Los datos de rendimiento se incluirán cuando se genere la información

Régimen y Política de Inversión

a) Estrategia de Administración: Activa.

b) Política de Inversión: Este Fondo puede participar en mercados nacionales de deuda principalmente en activos gubernamentales, estatales, municipales, corporativos, bancarios (PRLV, certificados de depósito y bursátiles), así como en depósitos bancarios de dinero a la vista, inclusive del exterior y valores respaldados por activos referenciados a tasa fija con/sin cupón y tasa revisable denominados en pesos, monedas distintas o UDIS.

c) Índice de Referencia: La suma de 20% Fondeo Gubernamental, 40% Certificados de la Tesorería de la Federación (CETES) 128 días, 30% Corporativo y 10% CETES 365 días.

d) Inversión en acciones de sociedades de inversión del mismo consorcio empresarial: Hasta el 50% de su Activo total

e) Derivados: No

f) Valores estructurados, títulos fiduciarios de capital o valores respaldados por activos: Valores Respaldados por activos

g) Operaciones de Crédito: Préstamos de valores y reportos

h) Riesgo Asociado: Medio

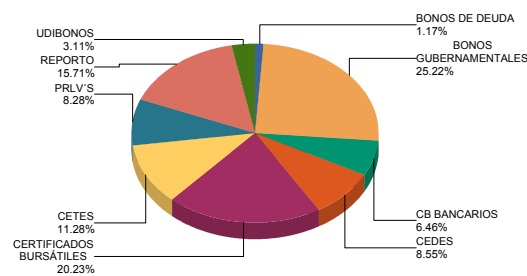
i) Montos Máximos y Mínimos de los Activos más importantes:

- Inversión en pesos mexicanos: Mín: 80.00% Máx: 100.00%
- Valores de deuda: Mín: 0.00% Máx: 100.00%
- 2.1. a) Valores estatales, municipales, corporativos;
 - Fondos de inversión de deuda
 - Certificados Bursátiles y Depósitos bancarios
 - Instrumentos de deuda denominados en UDIS
- 2.2 Valores Extranjeros
- Operaciones de reporto y préstamo de valores: Mín: 0.00% Máx: 100.00%
- ETFs: Mín: 0.00% Máx: 20.00%

Composición de la Cartera de Inversión

Principales inversiones al mes de **septiembre 2017**

	NOMBRE	SERIE	TIPO	MONTO	%
1	IQ_BPAG91	211223	REPORTO	202,174,439	15.68%
2	BI_CETES	180301	DEUDA	67,986,569	5.27%
3	LD_BONDESD	201126	DEUDA	60,017,882	4.66%
4	I_BSCTIA	18091	DEUDA	50,372,424	3.91%
5	LD_BONDESD	180419	DEUDA	50,223,037	3.90%
6	F_BSCTIA	17030	DEUDA	50,072,561	3.88%
7	LD_BONDESD	181213	DEUDA	50,045,729	3.88%
8	LD_BONDESD	200924	DEUDA	49,807,339	3.86%
9	BI_CETES	180426	DEUDA	48,039,995	3.73%
10	LD_BONDESD	191003	DEUDA	40,085,371	3.11%
TOTAL				1,289,065,514	100%

Por Sector de Actividad económica

Comisiones y Remuneraciones por la Prestación de Servicios
i) Comisiones pagadas directamente por el Cliente

Concepto	Clase C2E		Serie más representativa (F1)	
	%	\$	%	\$
NCLUMPLIMIENTO PLAZO MÍNIMO DE PERMANENCIA	N/A	N/A	N/A	N/A
NCLUMPLIMIENTO SALDO MÍNIMO DE INVERSIÓN	N/A	N/A	N/A	N/A
COMPRA DE ACCIONES	N/A	N/A	N/A	N/A
VENTA DE ACCIONES	N/A	N/A	N/A	N/A
SERVICIOS POR ASESORÍA	N/A	N/A	N/A	N/A
SERVICIO DE CUSTODIA DE ACTIVOS OBJ. DE INV.	N/A	N/A	N/A	N/A
SERVICIO ADMINISTRACIÓN DE ACCIONES	N/A	N/A	N/A	N/A
OTRAS	N/A	N/A	N/A	N/A
TOTAL	N/A	N/A	N/A	N/A

*El Fondo ni alguno de los integrantes de Grupo Financiero Scotiabank Inverlat que actúe como distribuidor cobran ninguna de estas comisiones; sin embargo, cada distribuidor podrá cobrar estas comisiones de conformidad con lo establecido en los contratos respectivos, por lo que se sugiere consultar a su distribuidor.

ii) Comisiones Pagadas por el Fondo de Inversión

Concepto	Clase C2E		Serie más representativa (F1)	
	%	\$	%	\$
ADMINISTRACIÓN DE ACTIVOS*	0.00	0.00	2.17	21.70
ADMINISTRACIÓN ACTIVOS S/ DESEMPEÑO	0.00	0.00	0.00	0.00
DISTRIBUCIÓN DE ACCIONES	0.00	0.00	0.00	0.00
VALUACIÓN DE ACCIONES	0.00	0.00	0.00	0.00
DEPOSITO DE ACCIONES DEL FI	0.00	0.00	0.00	0.00
DEPOSITO DE VALORES	0.00	0.00	0.02	0.20
CONTABILIDAD	0.00	0.00	0.00	0.00
OTRAS	0.00	0.00	0.05	0.50
TOTAL	0.00	0.00	2.24	22.40

Nota: Los % y \$ de las comisiones se presentan anualizados, considerando una inversión de \$1,000 pesos.

Políticas para la Compra - Venta de Acciones

Plazo mínimo de permanencia:	No se tiene plazo mínimo de permanencia, sin embargo los inversionistas deberán considerar la fecha de ejecución de la	Liquidez:	Semanal
Recepción de órdenes:	Cualquier día hábil dentro del horario aplicable	Horario:	- a Hasta las 13:30 hrs.
Ejecución de operaciones:	Compra: 24 hrs después de la solicitud Venta: Miércoles c/semana (24 hrs. Antes de la liquidación)	Límites de recompra:	100% cuando no exceda el 20% del activo total del Fondo
Liquidación de operaciones:	24 hrs. hábiles después de la ejecución	Diferencial*:	No se ha aplicado

* La Sociedad de inversión ante condiciones desordenadas de mercado u operaciones inusuales, podrá aplicar a las operaciones compra-venta de sus acciones, un diferencial sobre el precio actualizado de valuación de dichas acciones, que haya determinado previamente, y conservarlo a favor de los inversionistas que permanecen en la sociedad.

Prestadores de Servicios

Operadora :	Scotia Fondos, S.A. de C.V. Sociedad Operadora de Sociedades de Inversión, Grupo Financiero Scotiabank Inverlat.
Distribuidora :	Scotia Inverlat Casa de Bolsa SA de CV, • Activer Casa de Bolsa, S.A. de C.V., Activer, S.A. de C.V., Arrendadora Ve por Más, S.A. Organización Auxiliar del Crédito, Banco Regional de Monterrey, S.A., Finaccess México, S.A. de C.V., S.A. de C.V., CI Casa de Bolsa, S.A. de C.V.
Valuadora :	Valuadora GAF, S.A. de C.V.
Inst. Calificadora de Valores :	Fitch México, S.A. de C.V.
Proveedor de Precios :	Valuación Operativa y Referencias de Mercado S.A. de C.V.

Centro de Atención al Inversionista

Contacto y Número Telefónico :	Fondosdeinversion@scotiabank.com.mx; Blvd. Manuel Ávila Camacho No.1, piso 2. Col. Lomas de Chapultepec, México D.F. C.P. 11009. 51230000 Ext: 36837
Horario :	9:00 a 18:00 hrs., Lunes a Viernes

Página(s) electrónica(s)

Página de Internet del Grupo Financiero:	www.scotiabank.com.mx www.scotiabank.com.mx
--	--

Información sobre comisiones y remuneraciones

Las comisiones por compra y venta de acciones, pueden disminuir el monto total de su inversión. Esto implica que usted recibiría un monto menor después de una operación. Lo anterior, junto con las comisiones pagadas por la sociedad, representa una reducción del rendimiento total que recibirá por su inversión en la sociedad.

Las comisiones por distribución de acciones pueden variar de distribuidor en distribuidor. Si quiere conocer la comisión específica consulte a su distribuidor.

Algunos prestadores de servicios pueden establecer acuerdos con la sociedad y ofrecerle descuentos por sus servicios. Para conocer de su existencia y el posible beneficio para usted, pregunte con su distribuidor.

El prospecto de información, contiene un mayor detalle de los conflictos de interés a los que pudiera estar sujeto.

Advertencias

La sociedad de inversión no cuenta con garantía alguna del IPAB, ni de la sociedad operadora ni del Grupo Financiero al que, en su caso, esta última pertenezca. La inversión en la sociedad se encuentra respaldada hasta por el monto de su patrimonio.

“Las inscripciones en el Registro Nacional de Valores tendrán efectos declarativos y no convalidan los actos jurídicos que sean nulos de conformidad con las leyes aplicables, ni implican certificación sobre la bondad de los valores inscritos en el mismo o sobre la solvencia, liquidez o calidad crediticia de la Sociedad de Inversión.”

Ningún intermediario financiero, apoderado para celebrar operaciones con el público, o cualquier otra persona, está autorizado para proporcionar información o hacer declaración alguna adicional al contenido del presente documento o el prospecto de información al público inversionista, por lo que deberán entenderse como no autorizadas por la sociedad.

Para mayor información visite la página electrónica de nuestra operadora y/o distribuidora(s), donde podrá consultar el prospecto de información al público inversionista de la sociedad, así como la información actualizada sobre la cartera de inversiones de la sociedad.

El presente documento y el prospecto de información al público inversionista son los únicos documentos de venta que reconoce la sociedad de inversión como válidos.

SCOTIA RENDIMIENTO, S.A. DE C.V., F.I.I.D.

Tipo	INSTRUMENTO DE DEUDA	Fecha de Autorización	13 agosto 2014
Clasificación	MEDIANO PLAZO (IDMP)	Clase y Serie	CU1
Clave de Pizarra	SCOTIA2	Posibles Adquirientes	PERSONAS FÍSICAS
Calificación	AAAf/S4(mex)	Monto Mínimo de Inversión (\$)	0

Importante: El valor de un fondo de inversión, cualquier que sea su política de inversión, está sujeta a la fluctuación de los mercados, por lo que el inversionista puede obtener ganancias o pérdidas.

Objetivo de Inversión

El objetivo del Fondo es mantener el portafolio invertido en activos gubernamentales, estatales, municipales, corporativos, bancarios incluyendo pagarés con rendimiento liquidable al vencimiento y certificados de depósito, así como en depósitos bancarios de dinero a la vista, inclusive del exterior referenciados a tasa fija con/sin cupón y tasa revisable denominados principalmente en pesos y en menor proporción en monedas distintas o UDIS; la inversión complementaria estará conformada por Certificados Bursátiles emitidos por entidades paraestatales que pueden o no estar respaldados por el gobierno federal, estatales, municipales y/o corporativos y aquellos emitidos por organismos multilaterales, valores respaldados por activos, acciones de Sociedades de Inversión en instrumentos de deuda y valores extranjeros. El Fondo podrá invertir complementariamente en mecanismos de inversión colectiva, Exchange Traded Funds (ETF's por sus siglas en inglés). 91 días es el plazo mínimo que se estima o considera adecuado para que el inversionista mantenga su inversión en el Fondo.

Información Relevante

El horizonte de inversión del Fondo es mediano plazo, la duración de los activos objeto de inversión del portafolio oscilará entre 1 y 3 años. El Fondo esta orientado a pequeños, medianos y grandes inversionistas, dado que su horizonte de inversión es de mediano plazo y su sofisticación es media, así como considerando los montos mínimos de inversión, por lo que su riesgo será catalogado como medio por la estrategia adoptada. El principal riesgo asociado a este Fondo son las variaciones en las tasas de interés (movimientos de mercado que afectan al activo que respalda la cartera) y el riesgo asociado a los valores respaldados por activos es el riesgo de crédito (si los activos que amparan la emisión tuviesen pérdidas de valor, los flujos que generen podrían ser insuficientes para liquidar en tiempo el monto de la emisión).

Valor en Riesgo (VaR):

Valor en Riesgo (VaR) de la cartera de inversión respecto de sus activos netos: 0.38% con una probabilidad de 95%. La pérdida que en un escenario pesimista (5 en 100) que puede enfrentar el Fondo en un lapso de un día, es de \$3.80 pesos por cada \$1,000 pesos invertidos.

Nota: Este dato es solo una estimación, las expectativas de pérdida podrían ser mayores, incluso por el monto total de la inversión realizada. La definición de valor en riesgo es válida únicamente en condiciones normales de mercado.

Rendimiento y Desempeño Histórico

Clase y Serie accionaria: **CU1**

Índice(s) de Referencia: **Mencionado en el inciso c)**

Tabla de Rendimientos nominales anualizados

	Último Mes	Últimos 3 Meses	Últimos 12 Meses	Año 2016	Año 2015	Año 2014
RENDIMIENTO BRUTO	7.58 %	7.57 %	6.63 %	4.78 %	3.34 %	3.65 %
RENDIMIENTO NETO	5.01 %	5.00 %	4.06 %	2.21 %	0.77 %	1.08 %
TLR (CETES 28)	6.94 %	6.99 %	6.32 %	4.13 %	3.01 %	3.12 %
ÍNDICE DE REFERENCIA*	5.43 %	5.20 %	3.98 %	1.58 %	1.70 %	2.48 %

El rendimiento neto es después de comisiones y el que obtuvo el inversionista en el periodo.

El desempeño de la sociedad en el pasado, no es indicativo del desempeño que tendrá en el futuro.

* La Tasa Libre de Riesgo es una tasa que no incluye descuentos por comisiones o cualquier otro gasto.

Los datos de rendimiento se incluirán cuando se genere la información

Régimen y Política de Inversión

a) Estrategia de Administración: Activa.

b) Política de Inversión: Este Fondo puede participar en mercados nacionales de deuda principalmente en activos gubernamentales, estatales, municipales, corporativos, bancarios (PRLV, certificados de depósito y bursátiles), así como en depósitos bancarios de dinero a la vista, inclusive del exterior y valores respaldados por activos referenciados a tasa fija con/sin cupón y tasa revisable denominados en pesos, monedas distintas o UDIS.

c) Índice de Referencia: La suma de 20% Fondo Gubernamental, 40% Certificados de la Tesorería de la Federación (CETES) 128 días, 30% Corporativo y 10% CETES 365 días.

d) Inversión en acciones de sociedades de inversión del mismo consorcio empresarial: Hasta el 50% de su Activo total

e) Derivados: No

f) Valores estructurados, títulos fiduciarios de capital o valores respaldados por activos: Valores Respaldados por activos

g) Operaciones de Crédito: Préstamos de valores y reportos

h) Riesgo Asociado: Medio

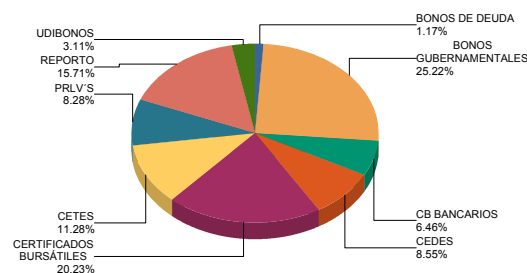
i) Montos Máximos y Mínimos de los Activos más importantes:

- Inversión en pesos mexicanos: Mín: 80.00% Máx: 100.00%
- Valores de deuda: Mín: 0.00% Máx: 100.00%
- 2.1. a) Valores estatales, municipales, corporativos;
 - Fondos de inversión de deuda
 - Certificados Bursátiles y Depósitos bancarios
 - Instrumentos de deuda denominados en UDIS
- 2.2 Valores Extranjeros
- Operaciones de reporte y préstamo de valores: Mín: 0.00% Máx: 100.00%
- ETFs: Mín: 0.00% Máx: 20.00%

Composición de la Cartera de Inversión

Principales inversiones al mes de **septiembre 2017**

	NOMBRE	SERIE	TIPO	MONTO	%
1	IQ_BPAG91	211223	REPORTO	202,174,439	15.68%
2	BI_CETES	180301	DEUDA	67,986,569	5.27%
3	LD_BONDES	201126	DEUDA	60,017,882	4.66%
4	I_BSCTIA	18091	DEUDA	50,372,424	3.91%
5	LD_BONDES	180419	DEUDA	50,223,037	3.90%
6	F_BSCTIA	17030	DEUDA	50,072,561	3.88%
7	LD_BONDES	181213	DEUDA	50,045,729	3.88%
8	LD_BONDES	200924	DEUDA	49,807,339	3.86%
9	BI_CETES	180426	DEUDA	48,039,995	3.73%
10	LD_BONDES	191003	DEUDA	40,085,371	3.11%
TOTAL				1,289,065,514	100%

Por Sector de Actividad económica

Comisiones y Remuneraciones por la Prestación de Servicios
i) Comisiones pagadas directamente por el Cliente

Concepto	Clase CU1		Serie más representativa (F1)	
	%	\$	%	\$
NCLUMPLIMIENTO PLAZO MÍNIMO DE PERMANENCIA	N/A	N/A	N/A	N/A
NCLUMPLIMIENTO SALDO MÍNIMO DE INVERSIÓN	N/A	N/A	N/A	N/A
COMPRA DE ACCIONES	N/A	N/A	N/A	N/A
VENTA DE ACCIONES	N/A	N/A	N/A	N/A
SERVICIOS POR ASESORÍA	N/A	N/A	N/A	N/A
SERVICIO DE CUSTODIA DE ACTIVOS OBJ. DE INV.	N/A	N/A	N/A	N/A
SERVICIO ADMINISTRACIÓN DE ACCIONES	N/A	N/A	N/A	N/A
OTRAS	N/A	N/A	N/A	N/A
TOTAL	N/A	N/A	N/A	N/A

*El Fondo ni alguno de los integrantes de Grupo Financiero Scotiabank Inverlat que actúe como distribuidor cobran ninguna de estas comisiones; sin embargo, cada distribuidor podrá cobrar estas comisiones de conformidad con lo establecido en los contratos respectivos, por lo que se sugiere consultar a su distribuidor.

ii) Comisiones Pagadas por el Fondo de Inversión

Concepto	Clase CU1		Serie más representativa (F1)	
	%	\$	%	\$
ADMINISTRACIÓN DE ACTIVOS*	1.68	16.80	2.17	21.70
ADMINISTRACIÓN ACTIVOS S/ DESEMPEÑO	0.00	0.00	0.00	0.00
DISTRIBUCIÓN DE ACCIONES	0.00	0.00	0.00	0.00
VALUACIÓN DE ACCIONES	0.00	0.00	0.00	0.00
DEPOSITO DE ACCIONES DEL FI	0.00	0.00	0.00	0.00
DEPOSITO DE VALORES	0.02	0.20	0.02	0.20
CONTABILIDAD	0.00	0.00	0.00	0.00
OTRAS	0.05	0.50	0.05	0.50
TOTAL	1.75	17.50	2.24	22.40

Nota: Los % y \$ de las comisiones se presentan anualizados, considerando una inversión de \$1,000 pesos.

Políticas para la Compra - Venta de Acciones

Plazo mínimo de permanencia:	No se tiene plazo mínimo de permanencia, sin embargo los inversionistas deberán considerar la fecha de ejecución de la	Liquidez:	Semanal
Recepción de órdenes:	Cualquier día hábil dentro del horario aplicable	Horario:	- a Hasta las 13:30 hrs.
Ejecución de operaciones:	Compra: 24 hrs después de la solicitud Venta: Miércoles c/semana (24 hrs. Antes de la liquidación)	Límites de recompra:	100% cuando no exceda el 20% del activo total del Fondo
Liquidación de operaciones:	24 hrs. hábiles después de la ejecución	Diferencial*:	No se ha aplicado

* La Sociedad de inversión ante condiciones desordenadas de mercado u operaciones inusuales, podrá aplicar a las operaciones compra-venta de sus acciones, un diferencial sobre el precio actualizado de valuación de dichas acciones, que haya determinado previamente, y conservarlo a favor de los inversionistas que permanecen en la sociedad.

Información sobre comisiones y remuneraciones

Las comisiones por compra y venta de acciones, pueden disminuir el monto total de su inversión. Esto implica que usted recibiría un monto menor después de una operación. Lo anterior, junto con las comisiones pagadas por la sociedad, representa una reducción del rendimiento total que recibirá por su inversión en la sociedad.

Las comisiones por distribución de acciones pueden variar de distribuidor en distribuidor. Si quiere conocer la comisión específica consulte a su distribuidor.

Algunos prestadores de servicios pueden establecer acuerdos con la sociedad y ofrecerle descuentos por sus servicios. Para conocer de su existencia y el posible beneficio para usted, pregunte con su distribuidor.

El prospecto de información, contiene un mayor detalle de los conflictos de interés a los que pudiera estar sujeto.

Prestadores de Servicios

Operadora :	Scotia Fondos, S.A. de C.V. Sociedad Operadora de Sociedades de Inversión, Grupo Financiero Scotiabank Inverlat.
Distribuidora :	Scotia Inverlat Casa de Bolsa SA de CV, • Actinver Casa de Bolsa, S.A. de C.V., Actinver, S.A. de C.V., Arrendadora Ve por Más, S.A. Organización Auxiliar del Crédito, Banco Regional de Monterrey, S.A., Finaccess México, S.A. de C.V., S.A. de C.V., CI Casa de Bolsa, S.A. de C.V.
Valuadora :	Valuadora GAF, S.A. de C.V.
Inst. Calificadora de Valores :	Fitch México, S.A. de C.V.
Proveedor de Precios :	Valuación Operativa y Referencias de Mercado S.A. de C.V.

Centro de Atención al Inversionista

Contacto y Número Telefónico :	Fondosdeinversion@scotiabank.com.mx; Blvd. Manuel Ávila Camacho No.1, piso 2. Col. Lomas de Chapultepec, México D.F. C.P. 11009. 51230000 Ext: 36837
Horario :	9:00 a 18:00 hrs., Lunes a Viernes

Página(s) electrónica(s)

Página de Internet del Grupo Financiero:	www.scotiabank.com.mx www.scotiabank.com.mx
--	--

Advertencias

La sociedad de inversión no cuenta con garantía alguna del IPAB, ni de la sociedad operadora ni del Grupo Financiero al que, en su caso, esta última pertenezca. La inversión en la sociedad se encuentra respaldada hasta por el monto de su patrimonio.

“Las inscripciones en el Registro Nacional de Valores tendrán efectos declarativos y no convalidan los actos jurídicos que sean nulos de conformidad con las leyes aplicables, ni implican certificación sobre la bondad de los valores inscritos en el mismo o sobre la solvencia, liquidez o calidad crediticia de la Sociedad de Inversión.”

Ningún intermediario financiero, apoderado para celebrar operaciones con el público, o cualquier otra persona, está autorizado para proporcionar información o hacer declaración alguna adicional al contenido del presente documento o el prospecto de información al público inversionista, por lo que deberán entenderse como no autorizadas por la sociedad.

Para mayor información visite la página electrónica de nuestra operadora y/o distribuidora(s), donde podrá consultar el prospecto de información al público inversionista de la sociedad, así como la información actualizada sobre la cartera de inversiones de la sociedad.

El presente documento y el prospecto de información al público inversionista son los únicos documentos de venta que reconoce la sociedad de inversión como válidos.

SCOTIA RENDIMIENTO, S.A. DE C.V., F.I.I.D.

Tipo	INSTRUMENTO DE DEUDA	Fecha de Autorización	13 agosto 2014
Clasificación	MEDIANO PLAZO (IDMP)	Clase y Serie	CU2
Clave de Pizarra	SCOTIA2	Posibles Adquirientes	PERSONAS FÍSICAS
Calificación	AAAf/S4(mex)	Monto Mínimo de Inversión (\$)	1,500,000.00

Importante: El valor de un fondo de inversión, cualquier que sea su política de inversión, está sujeta a la fluctuación de los mercados, por lo que el inversionista puede obtener ganancias o pérdidas.

Objetivo de Inversión

El objetivo del Fondo es mantener el portafolio invertido en activos gubernamentales, estatales, municipales, corporativos, bancarios incluyendo pagarés con rendimiento liquidable al vencimiento y certificados de depósito, así como en depósitos bancarios de dinero a la vista, inclusive del exterior referenciados a tasa fija con/sin cupón y tasa revisable denominados principalmente en pesos y en menor proporción en monedas distintas o UDIS; la inversión complementaria estará conformada por Certificados Bursátiles emitidos por entidades paraestatales que pueden o no estar respaldados por el gobierno federal, estatales, municipales y/o corporativos y aquellos emitidos por organismos multilaterales, valores respaldados por activos, acciones de Sociedades de Inversión en instrumentos de deuda y valores extranjeros. El Fondo podrá invertir complementariamente en mecanismos de inversión colectiva, Exchange Traded Funds (ETF's por sus siglas en inglés). 91 días es el plazo mínimo que se estima o considera adecuado para que el inversionista mantenga su inversión en el Fondo.

Información Relevante

El horizonte de inversión del Fondo es mediano plazo, la duración de los activos objeto de inversión del portafolio oscilará entre 1 y 3 años. El Fondo esta orientado a pequeños, medianos y grandes inversionistas, dado que su horizonte de inversión es de mediano plazo y su sofisticación es media, así como considerando los montos mínimos de inversión, por lo que su riesgo será catalogado como medio por la estrategia adoptada. El principal riesgo asociado a este Fondo son las variaciones en las tasas de interés (movimientos de mercado que afectan al activo que respalda la cartera) y el riesgo asociado a los valores respaldados por activos es el riesgo de crédito (si los activos que amparan la emisión tuviesen pérdidas de valor, los flujos que generen podrían ser insuficientes para liquidar en tiempo el monto de la emisión).

Valor en Riesgo (VaR):

Valor en Riesgo (VaR) de la cartera de inversión respecto de sus activos netos: 0.38% con una probabilidad de 95%. La pérdida que en un escenario pesimista (5 en 100) que puede enfrentar el Fondo en un lapso de un día, es de \$3.80 pesos por cada \$1,000 pesos invertidos.

Nota: Este dato es solo una estimación, las expectativas de pérdida podrían ser mayores, incluso por el monto total de la inversión realizada. La definición de valor en riesgo es válida únicamente en condiciones normales de mercado.

Rendimiento y Desempeño Histórico

Clase y Serie accionaria: **CU2**

Índice(s) de Referencia: **Mencionado en el inciso c)**

Tabla de Rendimientos nominales anualizados

	Último Mes	Últimos 3 Meses	Últimos 12 Meses	Año 2016	Año 2015	Año 2014
RENDIMIENTO BRUTO	7.59 %	7.58 %	6.65 %	4.80 %	3.35 %	3.66 %
RENDIMIENTO NETO	5.35 %	5.35 %	4.42 %	2.56 %	1.11 %	1.42 %
TLR (CETES 28)	6.94 %	6.99 %	6.32 %	4.13 %	3.01 %	3.12 %
ÍNDICE DE REFERENCIA*	5.77 %	5.53 %	4.32 %	1.91 %	2.04 %	2.81 %

El rendimiento neto es después de comisiones y el que obtuvo el inversionista en el periodo.

El desempeño de la sociedad en el pasado, no es indicativo del desempeño que tendrá en el futuro.

* La Tasa Libre de Riesgo es una tasa que no incluye descuentos por comisiones o cualquier otro gasto.

Los datos de rendimiento se incluirán cuando se genere la información

Régimen y Política de Inversión

a) Estrategia de Administración: Activa.

b) Política de Inversión: Este Fondo puede participar en mercados nacionales de deuda principalmente en activos gubernamentales, estatales, municipales, corporativos, bancarios (PRLV, certificados de depósito y bursátiles), así como en depósitos bancarios de dinero a la vista, inclusive del exterior y valores respaldados por activos referenciados a tasa fija con/sin cupón y tasa revisable denominados en pesos, monedas distintas o UDIS.

c) Índice de Referencia: La suma de 20% Fondo Gubernamental, 40% Certificados de la Tesorería de la Federación (CETES) 128 días, 30% Corporativo y 10% CETES 365 días.

d) Inversión en acciones de sociedades de inversión del mismo consorcio empresarial: Hasta el 50% de su Activo total

e) Derivados: No

f) Valores estructurados, títulos fiduciarios de capital o valores respaldados por activos: Valores Respaldados por activos

g) Operaciones de Crédito: Préstamos de valores y reportos

h) Riesgo Asociado: Medio

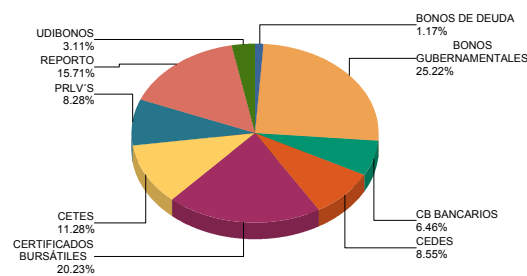
i) Montos Máximos y Mínimos de los Activos más importantes:

- Inversión en pesos mexicanos: Mín: 80.00% Máx: 100.00%
- Valores de deuda: Mín: 0.00% Máx: 100.00%
- 2.1. a) Valores estatales, municipales, corporativos;
 - Fondos de inversión de deuda
 - Certificados Bursátiles y Depósitos bancarios
 - Instrumentos de deuda denominados en UDIS
- 2.2 Valores Extranjeros
- Operaciones de reporto y préstamo de valores: Mín: 0.00% Máx: 100.00%
- ETFs: Mín: 0.00% Máx: 20.00%

Composición de la Cartera de Inversión

Principales inversiones al mes de **septiembre 2017**

	NOMBRE	SERIE	TIPO	MONTO	%
1	IQ_BPAG91	211223	REPORTO	202,174,439	15.68%
2	BI_CETES	180301	DEUDA	67,986,569	5.27%
3	LD_BONDES	201126	DEUDA	60,017,882	4.66%
4	I_BSCTIA	18091	DEUDA	50,372,424	3.91%
5	LD_BONDES	180419	DEUDA	50,223,037	3.90%
6	F_BSCTIA	17030	DEUDA	50,072,561	3.88%
7	LD_BONDES	181213	DEUDA	50,045,729	3.88%
8	LD_BONDES	200924	DEUDA	49,807,339	3.86%
9	BI_CETES	180426	DEUDA	48,039,995	3.73%
10	LD_BONDES	191003	DEUDA	40,085,371	3.11%
TOTAL				1,289,065,514	100%

Por Sector de Actividad económica

Comisiones y Remuneraciones por la Prestación de Servicios
i) Comisiones pagadas directamente por el Cliente

Concepto	Clase CU2		Serie más representativa (F1)	
	%	\$	%	\$
NCLUMPLIMIENTO PLAZO MÍNIMO DE PERMANENCIA	N/A	N/A	N/A	N/A
NCLUMPLIMIENTO SALDO MÍNIMO DE INVERSIÓN	N/A	N/A	N/A	N/A
COMPRA DE ACCIONES	N/A	N/A	N/A	N/A
VENTA DE ACCIONES	N/A	N/A	N/A	N/A
SERVICIOS POR ASESORÍA	N/A	N/A	N/A	N/A
SERVICIO DE CUSTODIA DE ACTIVOS OBJ. DE INV.	N/A	N/A	N/A	N/A
SERVICIO ADMINISTRACIÓN DE ACCIONES	N/A	N/A	N/A	N/A
OTRAS	N/A	N/A	N/A	N/A
TOTAL	N/A	N/A	N/A	N/A

*El Fondo ni alguno de los integrantes de Grupo Financiero Scotiabank Inverlat que actúe como distribuidor cobran ninguna de estas comisiones; sin embargo, cada distribuidor podrá cobrar estas comisiones de conformidad con lo establecido en los contratos respectivos, por lo que se sugiere consultar a su distribuidor.

ii) Comisiones Pagadas por el Fondo de Inversión

Concepto	Clase CU2		Serie más representativa (F1)	
	%	\$	%	\$
ADMINISTRACIÓN DE ACTIVOS*	1.39	13.90	2.17	21.70
ADMINISTRACIÓN ACTIVOS S/ DESEMPEÑO	0.00	0.00	0.00	0.00
DISTRIBUCIÓN DE ACCIONES	0.00	0.00	0.00	0.00
VALUACIÓN DE ACCIONES	0.00	0.00	0.00	0.00
DEPOSITO DE ACCIONES DEL FI	0.00	0.00	0.00	0.00
DEPOSITO DE VALORES	0.02	0.20	0.02	0.20
CONTABILIDAD	0.00	0.00	0.00	0.00
OTRAS	0.05	0.50	0.05	0.50
TOTAL	1.46	14.60	2.24	22.40

Nota: Los % y \$ de las comisiones se presentan anualizados, considerando una inversión de \$1,000 pesos.

Información sobre comisiones y remuneraciones

Las comisiones por compra y venta de acciones, pueden disminuir el monto total de su inversión. Esto implica que usted recibiría un monto menor después de una operación. Lo anterior, junto con las comisiones pagadas por la sociedad, representa una reducción del rendimiento total que recibirá por su inversión en la sociedad.

Las comisiones por distribución de acciones pueden variar de distribuidor en distribuidor. Si quiere conocer la comisión específica consulte a su distribuidor.

Algunos prestadores de servicios pueden establecer acuerdos con la sociedad y ofrecerle descuentos por sus servicios. Para conocer de su existencia y el posible beneficio para usted, pregunte con su distribuidor.

El prospecto de información, contiene un mayor detalle de los conflictos de interés a los que pudiera estar sujeto.

Políticas para la Compra - Venta de Acciones

Plazo mínimo de permanencia:	No se tiene plazo mínimo de permanencia, sin embargo los inversionistas deberán considerar la fecha de ejecución de la	Liquidez:	Semanal
Recepción de órdenes:	Cualquier día hábil dentro del horario aplicable	Horario:	- a Hasta las 13:30 hrs.
Ejecución de operaciones:	Compra: 24 hrs después de la solicitud Venta: Miércoles c/semana (24 hrs. Antes de la liquidación)	Límites de recompra:	100% cuando no exceda el 20% del activo total del Fondo
Liquidación de operaciones:	24 hrs. hábiles después de la ejecución	Diferencial*:	No se ha aplicado

* La Sociedad de inversión ante condiciones desordenadas de mercado u operaciones inusuales, podrá aplicar a las operaciones compra-venta de sus acciones, un diferencial sobre el precio actualizado de valuación de dichas acciones, que haya determinado previamente, y conservarlo a favor de los inversionistas que permanecen en la sociedad.

Prestadores de Servicios

Operadora :	Scotia Fondos, S.A. de C.V. Sociedad Operadora de Sociedades de Inversión, Grupo Financiero Scotiabank Inverlat.
Distribuidora :	Scotia Inverlat Casa de Bolsa SA de CV, • Actinver Casa de Bolsa, S.A. de C.V., Actinver, S.A. de C.V., Arrendadora Ve por Más, S.A. Organización Auxiliar del Crédito, Banco Regional de Monterrey, S.A., Finaccess México, S.A. de C.V., S.A. de C.V., CI Casa de Bolsa, S.A. de C.V.
Valuadora :	Valuadora GAF, S.A. de C.V.
Inst. Calificadora de Valores :	Fitch México, S.A. de C.V.
Proveedor de Precios :	Valuación Operativa y Referencias de Mercado S.A. de C.V.

Centro de Atención al Inversionista

Contacto y Número Telefónico :	Fondosdeinversion@scotiabank.com.mx; Blvd. Manuel Ávila Camacho No.1, piso 2. Col. Lomas de Chapultepec, México D.F. C.P. 11009. 51230000 Ext: 36837
Horario :	9:00 a 18:00 hrs., Lunes a Viernes

Página(s) electrónica(s)

Página de Internet del Grupo Financiero:	www.scotiabank.com.mx www.scotiabank.com.mx
--	--

Advertencias

La sociedad de inversión no cuenta con garantía alguna del IPAB, ni de la sociedad operadora ni del Grupo Financiero al que, en su caso, esta última pertenezca. La inversión en la sociedad se encuentra respaldada hasta por el monto de su patrimonio.

“Las inscripciones en el Registro Nacional de Valores tendrán efectos declarativos y no convalidan los actos jurídicos que sean nulos de conformidad con las leyes aplicables, ni implican certificación sobre la bondad de los valores inscritos en el mismo o sobre la solvencia, liquidez o calidad crediticia de la Sociedad de Inversión.”

Ningún intermediario financiero, apoderado para celebrar operaciones con el público, o cualquier otra persona, está autorizado para proporcionar información o hacer declaración alguna adicional al contenido del presente documento o el prospecto de información al público inversionista, por lo que deberán entenderse como no autorizadas por la sociedad.

Para mayor información visite la página electrónica de nuestra operadora y/o distribuidora(s), donde podrá consultar el prospecto de información al público inversionista de la sociedad, así como la información actualizada sobre la cartera de inversiones de la sociedad.

El presente documento y el prospecto de información al público inversionista son los únicos documentos de venta que reconoce la sociedad de inversión como válidos.

SCOTIA RENDIMIENTO, S.A. DE C.V., F.I.I.D.

Tipo	INSTRUMENTO DE DEUDA	Fecha de Autorización	13 agosto 2014
Clasificación	MEDIANO PLAZO (IDMP)	Clase y Serie	CU3
Clave de Pizarra	SCOTIA2	Posibles Adquirientes	PERSONAS FÍSICAS
Calificación	AAAf/S4(mex)	Monto Mínimo de Inversión (\$)	5,000,000.00

Importante: El valor de un fondo de inversión, cualquier que sea su política de inversión, está sujeta a la fluctuación de los mercados, por lo que el inversionista puede obtener ganancias o pérdidas.

Objetivo de Inversión

El objetivo del Fondo es mantener el portafolio invertido en activos gubernamentales, estatales, municipales, corporativos, bancarios incluyendo pagarés con rendimiento liquidable al vencimiento y certificados de depósito, así como en depósitos bancarios de dinero a la vista, inclusive del exterior referenciados a tasa fija con/sin cupón y tasa revisable denominados principalmente en pesos y en menor proporción en monedas distintas o UDIS; la inversión complementaria estará conformada por Certificados Bursátiles emitidos por entidades paraestatales que pueden o no estar respaldados por el gobierno federal, estatales, municipales y/o corporativos y aquellos emitidos por organismos multilaterales, valores respaldados por activos, acciones de Sociedades de Inversión en instrumentos de deuda y valores extranjeros. El Fondo podrá invertir complementariamente en mecanismos de inversión colectiva, Exchange Traded Funds (ETF's por sus siglas en inglés). 91 días es el plazo mínimo que se estima o considera adecuado para que el inversionista mantenga su inversión en el Fondo.

Información Relevante

El horizonte de inversión del Fondo es mediano plazo, la duración de los activos objeto de inversión del portafolio oscilará entre 1 y 3 años. El Fondo esta orientado a pequeños, medianos y grandes inversionistas, dado que su horizonte de inversión es de mediano plazo y su sofisticación es media, así como considerando los montos mínimos de inversión, por lo que su riesgo será catalogado como medio por la estrategia adoptada. El principal riesgo asociado a este Fondo son las variaciones en las tasas de interés (movimientos de mercado que afectan al activo que respalda la cartera) y el riesgo asociado a los valores respaldados por activos es el riesgo de crédito (si los activos que amparan la emisión tuviesen pérdidas de valor, los flujos que generen podrían ser insuficientes para liquidar en tiempo el monto de la emisión).

Valor en Riesgo (VaR):

Valor en Riesgo (VaR) de la cartera de inversión respecto de sus activos netos: 0.38% con una probabilidad de 95%. La pérdida que en un escenario pesimista (5 en 100) que puede enfrentar el Fondo en un lapso de un día, es de \$3.80 pesos por cada \$1,000 pesos invertidos.

Nota: Este dato es solo una estimación, las expectativas de pérdida podrían ser mayores, incluso por el monto total de la inversión realizada. La definición de valor en riesgo es válida únicamente en condiciones normales de mercado.

Rendimiento y Desempeño Histórico

Clase y Serie accionaria: **CU3**

Índice(s) de Referencia: **Mencionado en el inciso c)**

Tabla de Rendimientos nominales anualizados

	Último Mes	Últimos 3 Meses	Últimos 12 Meses	Año 2016	Año 2015	Año 2014
RENDIMIENTO BRUTO	7.60 %	7.59 %	6.67 %	4.81 %	3.36 %	3.66 %
RENDIMIENTO NETO	5.60 %	5.60 %	4.68 %	2.82 %	1.36 %	1.67 %
TLR (CETES 28)	6.94 %	6.99 %	6.32 %	4.13 %	3.01 %	3.12 %
ÍNDICE DE REFERENCIA*	6.01 %	5.78 %	4.56 %	2.16 %	2.28 %	3.06 %

El rendimiento neto es después de comisiones y el que obtuvo el inversionista en el periodo.

El desempeño de la sociedad en el pasado, no es indicativo del desempeño que tendrá en el futuro.

* La Tasa Libre de Riesgo es una tasa que no incluye descuentos por comisiones o cualquier otro gasto.

Los datos de rendimiento se incluirán cuando se genere la información

Régimen y Política de Inversión

a) Estrategia de Administración: Activa.

b) Política de Inversión: Este Fondo puede participar en mercados nacionales de deuda principalmente en activos gubernamentales, estatales, municipales, corporativos, bancarios (PRLV, certificados de depósito y bursátiles), así como en depósitos bancarios de dinero a la vista, inclusive del exterior y valores respaldados por activos referenciados a tasa fija con/sin cupón y tasa revisable denominados en pesos, monedas distintas o UDIS.

c) Índice de Referencia: La suma de 20% Fondeo Gubernamental, 40% Certificados de la Tesorería de la Federación (CETES) 128 días, 30% Corporativo y 10% CETES 365 días.

d) Inversión en acciones de sociedades de inversión del mismo consorcio empresarial: Hasta el 50% de su Activo total

e) Derivados: No

f) Valores estructurados, títulos fiduciarios de capital o valores respaldados por activos: Valores Respaldados por activos

g) Operaciones de Crédito: Préstamos de valores y reportos

h) Riesgo Asociado: Medio

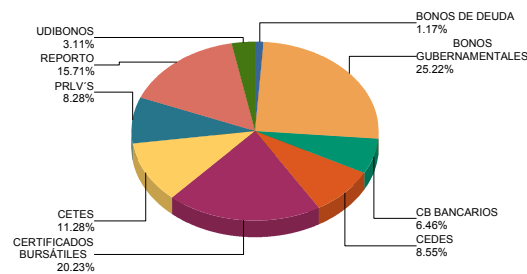
i) Montos Máximos y Mínimos de los Activos más importantes:

- Inversión en pesos mexicanos: Mín: 80.00% Máx: 100.00%
- Valores de deuda: Mín: 0.00% Máx: 100.00%
- 2.1. a) Valores estatales, municipales, corporativos;
 - Fondos de inversión de deuda
 - Certificados Bursátiles y Depósitos bancarios
 - Instrumentos de deuda denominados en UDIS
- 2.2 Valores Extranjeros
- Operaciones de reporto y préstamo de valores: Mín: 0.00% Máx: 100.00%
- ETFs: Mín: 0.00% Máx: 20.00%

Composición de la Cartera de Inversión

Principales inversiones al mes de **septiembre 2017**

	NOMBRE	SERIE	TIPO	MONTO	%
1	IQ_BPAG91	211223	REPORTO	202,174,439	15.68%
2	BI_CETES	180301	DEUDA	67,986,569	5.27%
3	LD_BONDESD	201126	DEUDA	60,017,882	4.66%
4	I_BSCTIA	18091	DEUDA	50,372,424	3.91%
5	LD_BONDESD	180419	DEUDA	50,223,037	3.90%
6	F_BSCTIA	17030	DEUDA	50,072,561	3.88%
7	LD_BONDESD	181213	DEUDA	50,045,729	3.88%
8	LD_BONDESD	200924	DEUDA	49,807,339	3.86%
9	BI_CETES	180426	DEUDA	48,039,995	3.73%
10	LD_BONDESD	191003	DEUDA	40,085,371	3.11%
TOTAL				1,289,065,514	100%

Por Sector de Actividad económica

Comisiones y Remuneraciones por la Prestación de Servicios
i) Comisiones pagadas directamente por el Cliente

Concepto	Clase CU3		Serie más representativa (F1)	
	%	\$	%	\$
NCLUMPLIMIENTO PLAZO MÍNIMO DE PERMANENCIA	N/A	N/A	N/A	N/A
NCLUMPLIMIENTO SALDO MÍNIMO DE INVERSIÓN	N/A	N/A	N/A	N/A
COMPRA DE ACCIONES	N/A	N/A	N/A	N/A
VENTA DE ACCIONES	N/A	N/A	N/A	N/A
SERVICIOS POR ASESORÍA	N/A	N/A	N/A	N/A
SERVICIO DE CUSTODIA DE ACTIVOS OBJ. DE INV.	N/A	N/A	N/A	N/A
SERVICIO ADMINISTRACIÓN DE ACCIONES	N/A	N/A	N/A	N/A
OTRAS	N/A	N/A	N/A	N/A
TOTAL	N/A	N/A	N/A	N/A

*El Fondo ni alguno de los integrantes de Grupo Financiero Scotiabank Inverlat que actúe como distribuidor cobran ninguna de estas comisiones; sin embargo, cada distribuidor podrá cobrar estas comisiones de conformidad con lo establecido en los contratos respectivos, por lo que se sugiere consultar a su distribuidor.

ii) Comisiones Pagadas por el Fondo de Inversión

Concepto	Clase CU3		Serie más representativa (F1)	
	%	\$	%	\$
ADMINISTRACIÓN DE ACTIVOS*	1.19	11.90	2.17	21.70
ADMINISTRACIÓN ACTIVOS S/ DESEMPEÑO	0.00	0.00	0.00	0.00
DISTRIBUCIÓN DE ACCIONES	0.00	0.00	0.00	0.00
VALUACIÓN DE ACCIONES	0.00	0.00	0.00	0.00
DEPOSITO DE ACCIONES DEL FI	0.00	0.00	0.00	0.00
DEPOSITO DE VALORES	0.02	0.20	0.02	0.20
CONTABILIDAD	0.00	0.00	0.00	0.00
OTRAS	0.05	0.50	0.05	0.50
TOTAL	1.26	12.60	2.24	22.40

Nota: Los % y \$ de las comisiones se presentan anualizados, considerando una inversión de \$1,000 pesos.

Políticas para la Compra - Venta de Acciones

Plazo mínimo de permanencia:	No se tiene plazo mínimo de permanencia, sin embargo los inversionistas deberán considerar la fecha de ejecución de la	Liquidez:	Semanal
Recepción de órdenes:	Cualquier día hábil dentro del horario aplicable	Horario:	- a Hasta las 13:30 hrs.
Ejecución de operaciones:	Compra: 24 hrs después de la solicitud Venta: Miércoles c/semana (24 hrs. Antes de la liquidación)	Límites de recompra:	100% cuando no exceda el 20% del activo total del Fondo
Liquidación de operaciones:	24 hrs. hábiles después de la ejecución	Diferencial*:	No se ha aplicado

* La Sociedad de inversión ante condiciones desordenadas de mercado u operaciones inusuales, podrá aplicar a las operaciones compra-venta de sus acciones, un diferencial sobre el precio actualizado de valuación de dichas acciones, que haya determinado previamente, y conservarlo a favor de los inversionistas que permanecen en la sociedad.

Prestadores de Servicios

Operadora :	Scotia Fondos, S.A. de C.V. Sociedad Operadora de Sociedades de Inversión, Grupo Financiero Scotiabank Inverlat.
Distribuidora :	Scotia Inverlat Casa de Bolsa SA de CV, • Actinver Casa de Bolsa, S.A. de C.V., Actinver, S.A. de C.V., Arrendadora Ve por Más, S.A. Organización Auxiliar del Crédito, Banco Regional de Monterrey, S.A., Finaccess México, S.A. de C.V., S.A. de C.V., CI Casa de Bolsa, S.A. de C.V.
Valuadora :	Valuadora GAF, S.A. de C.V.
Inst. Calificadora de Valores :	Fitch México, S.A. de C.V.
Proveedor de Precios :	Valuación Operativa y Referencias de Mercado S.A. de C.V.

Centro de Atención al Inversionista

Contacto y Número Telefónico :	Fondosdeinversion@scotiabank.com.mx; Blvd. Manuel Ávila Camacho No.1, piso 2. Col. Lomas de Chapultepec, México D.F. C.P. 11009. 51230000 Ext: 36837
Horario :	9:00 a 18:00 hrs., Lunes a Viernes

Página(s) electrónica(s)

Página de Internet del Grupo Financiero:	www.scotiabank.com.mx www.scotiabank.com.mx
--	--

Información sobre comisiones y remuneraciones

Las comisiones por compra y venta de acciones, pueden disminuir el monto total de su inversión. Esto implica que usted recibiría un monto menor después de una operación. Lo anterior, junto con las comisiones pagadas por la sociedad, representa una reducción del rendimiento total que recibirá por su inversión en la sociedad.

Las comisiones por distribución de acciones pueden variar de distribuidor en distribuidor. Si quiere conocer la comisión específica consulte a su distribuidor.

Algunos prestadores de servicios pueden establecer acuerdos con la sociedad y ofrecerle descuentos por sus servicios. Para conocer de su existencia y el posible beneficio para usted, pregunte con su distribuidor.

El prospecto de información, contiene un mayor detalle de los conflictos de interés a los que pudiera estar sujeto.

Advertencias

La sociedad de inversión no cuenta con garantía alguna del IPAB, ni de la sociedad operadora ni del Grupo Financiero al que, en su caso, esta última pertenezca. La inversión en la sociedad se encuentra respaldada hasta por el monto de su patrimonio.

“Las inscripciones en el Registro Nacional de Valores tendrán efectos declarativos y no convalidan los actos jurídicos que sean nulos de conformidad con las leyes aplicables, ni implican certificación sobre la bondad de los valores inscritos en el mismo o sobre la solvencia, liquidez o calidad crediticia de la Sociedad de Inversión.”

Ningún intermediario financiero, apoderado para celebrar operaciones con el público, o cualquier otra persona, está autorizado para proporcionar información o hacer declaración alguna adicional al contenido del presente documento o el prospecto de información al público inversionista, por lo que deberán entenderse como no autorizadas por la sociedad.

Para mayor información visite la página electrónica de nuestra operadora y/o distribuidora(s), donde podrá consultar el prospecto de información al público inversionista de la sociedad, así como la información actualizada sobre la cartera de inversiones de la sociedad.

El presente documento y el prospecto de información al público inversionista son los únicos documentos de venta que reconoce la sociedad de inversión como válidos.

SCOTIA RENDIMIENTO, S.A. DE C.V., F.I.I.D.

Tipo	INSTRUMENTO DE DEUDA	Fecha de Autorización	13 agosto 2014
Clasificación	MEDIANO PLAZO (IDMP)	Clase y Serie	CU4
Clave de Pizarra	SCOTIA2	Posibles Adquirientes	PERSONAS FÍSICAS
Calificación	AAAf/S4(mex)	Monto Mínimo de Inversión (\$)	15,000,000.00

Importante: El valor de un fondo de inversión, cualquier que sea su política de inversión, está sujeta a la fluctuación de los mercados, por lo que el inversionista puede obtener ganancias o pérdidas.

Objetivo de Inversión

El objetivo del Fondo es mantener el portafolio invertido en activos gubernamentales, estatales, municipales, corporativos, bancarios incluyendo pagarés con rendimiento liquidable al vencimiento y certificados de depósito, así como en depósitos bancarios de dinero a la vista, inclusive del exterior referenciados a tasa fija con/sin cupón y tasa revisable denominados principalmente en pesos y en menor proporción en monedas distintas o UDIS; la inversión complementaria estará conformada por Certificados Bursátiles emitidos por entidades paraestatales que pueden o no estar respaldados por el gobierno federal, estatales, municipales y/o corporativos y aquellos emitidos por organismos multilaterales, valores respaldados por activos, acciones de Sociedades de Inversión en instrumentos de deuda y valores extranjeros. El Fondo podrá invertir complementariamente en mecanismos de inversión colectiva, Exchange Traded Funds (ETF's por sus siglas en inglés). 91 días es el plazo mínimo que se estima o considera adecuado para que el inversionista mantenga su inversión en el Fondo.

Información Relevante

El horizonte de inversión del Fondo es mediano plazo, la duración de los activos objeto de inversión del portafolio oscilará entre 1 y 3 años. El Fondo esta orientado a pequeños, medianos y grandes inversionistas, dado que su horizonte de inversión es de mediano plazo y su sofisticación es media, así como considerando los montos mínimos de inversión, por lo que su riesgo será catalogado como medio por la estrategia adoptada. El principal riesgo asociado a este Fondo son las variaciones en las tasas de interés (movimientos de mercado que afectan al activo que respalda la cartera) y el riesgo asociado a los valores respaldados por activos es el riesgo de crédito (si los activos que amparan la emisión tuviesen pérdidas de valor, los flujos que generen podrían ser insuficientes para liquidar en tiempo el monto de la emisión).

Valor en Riesgo (VaR):

Valor en Riesgo (VaR) de la cartera de inversión respecto de sus activos netos: 0.38% con una probabilidad de 95%. La pérdida que en un escenario pesimista (5 en 100) que puede enfrentar el Fondo en un lapso de un día, es de \$3.80 pesos por cada \$1,000 pesos invertidos.

Nota: Este dato es solo una estimación, las expectativas de pérdida podrían ser mayores, incluso por el monto total de la inversión realizada. La definición de valor en riesgo es válida únicamente en condiciones normales de mercado.

Rendimiento y Desempeño Histórico

Clase y Serie accionaria: **CU4**

Índice(s) de Referencia: **Mencionado en el inciso c)**

Tabla de Rendimientos nominales anualizados

	Último Mes	Últimos 3 Meses	Últimos 12 Meses	Año 2016	Año 2015	Año 2014
RENDIMIENTO BRUTO	7.60 %	7.60 %	6.70 %	4.75 %	3.13 %	3.44 %
RENDIMIENTO NETO	6.13 %	6.13 %	5.23 %	3.28 %	1.66 %	1.97 %
TLR (CETES 28)	6.94 %	6.99 %	6.32 %	4.13 %	3.01 %	3.12 %
ÍNDICE DE REFERENCIA*	6.53 %	6.30 %	5.08 %	2.68 %	2.80 %	3.58 %

El rendimiento neto es después de comisiones y el que obtuvo el inversionista en el periodo.

El desempeño de la sociedad en el pasado, no es indicativo del desempeño que tendrá en el futuro.

* La Tasa Libre de Riesgo es una tasa que no incluye descuentos por comisiones o cualquier otro gasto.

Los datos de rendimiento se incluirán cuando se genere la información

Régimen y Política de Inversión

a) Estrategia de Administración: Activa.

b) Política de Inversión: Este Fondo puede participar en mercados nacionales de deuda principalmente en activos gubernamentales, estatales, municipales, corporativos, bancarios (PRLV, certificados de depósito y bursátiles), así como en depósitos bancarios de dinero a la vista, inclusive del exterior y valores respaldados por activos referenciados a tasa fija con/sin cupón y tasa revisable denominados en pesos, monedas distintas o UDIS.

c) Índice de Referencia: La suma de 20% Fondo Gubernamental, 40% Certificados de la Tesorería de la Federación (CETES) 128 días, 30% Corporativo y 10% CETES 365 días.

d) Inversión en acciones de sociedades de inversión del mismo consorcio empresarial: Hasta el 50% de su Activo total

e) Derivados: No

f) Valores estructurados, títulos fiduciarios de capital o valores respaldados por activos: Valores Respaldados por activos

g) Operaciones de Crédito: Préstamos de valores y reportos

h) Riesgo Asociado: Medio

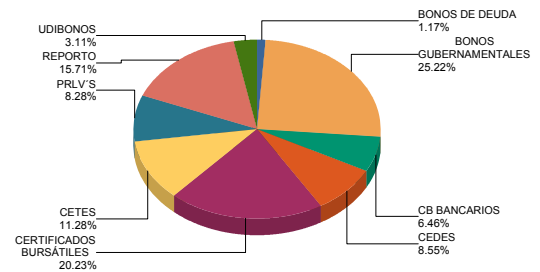
i) Montos Máximos y Mínimos de los Activos más importantes:

- Inversión en pesos mexicanos: Mín: 80.00% Máx: 100.00%
- Valores de deuda: Mín: 0.00% Máx: 100.00%
- 2.1. a) Valores estatales, municipales, corporativos;
 - Fondos de inversión de deuda
 - Certificados Bursátiles y Depósitos bancarios
 - Instrumentos de deuda denominados en UDIS
- 2.2 Valores Extranjeros
- Operaciones de reporto y préstamo de valores: Mín: 0.00% Máx: 100.00%
- ETFs: Mín: 0.00% Máx: 20.00%

Composición de la Cartera de Inversión

Principales inversiones al mes de **septiembre 2017**

	NOMBRE	SERIE	TIPO	MONTO	%
1	IQ_BPAG91	211223	REPORTO	202,174,439	15.68%
2	BI_CETES	180301	DEUDA	67,986,569	5.27%
3	LD_BONDES	201126	DEUDA	60,017,882	4.66%
4	I_BSCTIA	18091	DEUDA	50,372,424	3.91%
5	LD_BONDES	180419	DEUDA	50,223,037	3.90%
6	F_BSCTIA	17030	DEUDA	50,072,561	3.88%
7	LD_BONDES	181213	DEUDA	50,045,729	3.88%
8	LD_BONDES	200924	DEUDA	49,807,339	3.86%
9	BI_CETES	180426	DEUDA	48,039,995	3.73%
10	LD_BONDES	191003	DEUDA	40,085,371	3.11%
TOTAL				1,289,065,514	100%

Por Sector de Actividad económica

Comisiones y Remuneraciones por la Prestación de Servicios
i) Comisiones pagadas directamente por el Cliente

Concepto	Clase CU4		Serie más representativa (F1)	
	%	\$	%	\$
NCLUMPLIMIENTO PLAZO MÍNIMO DE PERMANENCIA	N/A	N/A	N/A	N/A
NCLUMPLIMIENTO SALDO MÍNIMO DE INVERSIÓN	N/A	N/A	N/A	N/A
COMPRA DE ACCIONES	N/A	N/A	N/A	N/A
VENTA DE ACCIONES	N/A	N/A	N/A	N/A
SERVICIOS POR ASESORÍA	N/A	N/A	N/A	N/A
SERVICIO DE CUSTODIA DE ACTIVOS OBJ. DE INV.	N/A	N/A	N/A	N/A
SERVICIO ADMINISTRACIÓN DE ACCIONES	N/A	N/A	N/A	N/A
OTRAS	N/A	N/A	N/A	N/A
TOTAL	N/A	N/A	N/A	N/A

*El Fondo ni alguno de los integrantes de Grupo Financiero Scotiabank Inverlat que actúe como distribuidor cobran ninguna de estas comisiones; sin embargo, cada distribuidor podrá cobrar estas comisiones de conformidad con lo establecido en los contratos respectivos, por lo que se sugiere consultar a su distribuidor.

ii) Comisiones Pagadas por el Fondo de Inversión

Concepto	Clase CU4		Serie más representativa (F1)	
	%	\$	%	\$
ADMINISTRACIÓN DE ACTIVOS*	0.74	7.40	2.17	21.70
ADMINISTRACIÓN ACTIVOS S/ DESEMPEÑO	0.00	0.00	0.00	0.00
DISTRIBUCIÓN DE ACCIONES	0.00	0.00	0.00	0.00
VALUACIÓN DE ACCIONES	0.00	0.00	0.00	0.00
DEPOSITO DE ACCIONES DEL FI	0.00	0.00	0.00	0.00
DEPOSITO DE VALORES	0.02	0.20	0.02	0.20
CONTABILIDAD	0.00	0.00	0.00	0.00
OTRAS	0.05	0.50	0.05	0.50
TOTAL	0.81	8.10	2.24	22.40

Nota: Los % y \$ de las comisiones se presentan anualizados, considerando una inversión de \$1,000 pesos.

Políticas para la Compra - Venta de Acciones

Plazo mínimo de permanencia:	No se tiene plazo mínimo de permanencia, sin embargo los inversionistas deberán considerar la fecha de ejecución de la	Liquidez:	Semanal
Recepción de órdenes:	Cualquier día hábil dentro del horario aplicable	Horario:	- a Hasta las 13:30 hrs.
Ejecución de operaciones:	Compra: 24 hrs después de la solicitud Venta: Miércoles c/semana (24 hrs. Antes de la liquidación)	Límites de recompra:	100% cuando no exceda el 20% del activo total del Fondo
Liquidación de operaciones:	24 hrs. hábiles después de la ejecución	Diferencial*:	No se ha aplicado

* La Sociedad de inversión ante condiciones desordenadas de mercado u operaciones inusuales, podrá aplicar a las operaciones compra-venta de sus acciones, un diferencial sobre el precio actualizado de valuación de dichas acciones, que haya determinado previamente, y conservarlo a favor de los inversionistas que permanecen en la sociedad.

Información sobre comisiones y remuneraciones

Las comisiones por compra y venta de acciones, pueden disminuir el monto total de su inversión. Esto implica que usted recibiría un monto menor después de una operación. Lo anterior, junto con las comisiones pagadas por la sociedad, representa una reducción del rendimiento total que recibirá por su inversión en la sociedad.

Las comisiones por distribución de acciones pueden variar de distribuidor en distribuidor. Si quiere conocer la comisión específica consulte a su distribuidor.

Algunos prestadores de servicios pueden establecer acuerdos con la sociedad y ofrecerle descuentos por sus servicios. Para conocer de su existencia y el posible beneficio para usted, pregunte con su distribuidor.

El prospecto de información, contiene un mayor detalle de los conflictos de interés a los que pudiera estar sujeto.

Prestadores de Servicios

Operadora :	Scotia Fondos, S.A. de C.V. Sociedad Operadora de Sociedades de Inversión, Grupo Financiero Scotiabank Inverlat.
Distribuidora :	Scotia Inverlat Casa de Bolsa SA de CV, • Actinver Casa de Bolsa, S.A. de C.V., Actinver, S.A. de C.V., Arrendadora Ve por Más, S.A. Organización Auxiliar del Crédito, Banco Regional de Monterrey, S.A., Finaccess México, S.A. de C.V., S.A. de C.V., CI Casa de Bolsa, S.A. de C.V.
Valuadora :	Valuadora GAF, S.A. de C.V.
Inst. Calificadora de Valores :	Fitch México, S.A. de C.V.
Proveedor de Precios :	Valuación Operativa y Referencias de Mercado S.A. de C.V.

Centro de Atención al Inversionista

Contacto y Número Telefónico :	Fondosdeinversion@scotiabank.com.mx; Blvd. Manuel Ávila Camacho No.1, piso 2. Col. Lomas de Chapultepec, México D.F. C.P. 11009. 51230000 Ext: 36837
Horario :	9:00 a 18:00 hrs., Lunes a Viernes

Página(s) electrónica(s)

Página de Internet del Grupo Financiero:	www.scotiabank.com.mx www.scotiabank.com.mx
--	--

Advertencias

La sociedad de inversión no cuenta con garantía alguna del IPAB, ni de la sociedad operadora ni del Grupo Financiero al que, en su caso, esta última pertenezca. La inversión en la sociedad se encuentra respaldada hasta por el monto de su patrimonio.

“Las inscripciones en el Registro Nacional de Valores tendrán efectos declarativos y no convalidan los actos jurídicos que sean nulos de conformidad con las leyes aplicables, ni implican certificación sobre la bondad de los valores inscritos en el mismo o sobre la solvencia, liquidez o calidad crediticia de la Sociedad de Inversión.”

Ningún intermediario financiero, apoderado para celebrar operaciones con el público, o cualquier otra persona, está autorizado para proporcionar información o hacer declaración alguna adicional al contenido del presente documento o el prospecto de información al público inversionista, por lo que deberán entenderse como no autorizadas por la sociedad.

Para mayor información visite la página electrónica de nuestra operadora y/o distribuidora(s), donde podrá consultar el prospecto de información al público inversionista de la sociedad, así como la información actualizada sobre la cartera de inversiones de la sociedad.

El presente documento y el prospecto de información al público inversionista son los únicos documentos de venta que reconoce la sociedad de inversión como válidos.

SCOTIA RENDIMIENTO, S.A. DE C.V., F.I.I.D.

Tipo	INSTRUMENTO DE DEUDA	Fecha de Autorización	13 agosto 2014
Clasificación	MEDIANO PLAZO (IDMP)	Clase y Serie	F1
Clave de Pizarra	SCOTIA2	Posibles Adquirientes	PERSONAS FÍSICAS
Calificación	AAAf/S4(mex)	Monto Mínimo de Inversión (\$)	0

Importante: El valor de un fondo de inversión, cualquier que sea su política de inversión, está sujeta a la fluctuación de los mercados, por lo que el inversionista puede obtener ganancias o pérdidas.

Objetivo de Inversión

El objetivo del Fondo es mantener el portafolio invertido en activos gubernamentales, estatales, municipales, corporativos, bancarios incluyendo pagarés con rendimiento liquidable al vencimiento y certificados de depósito, así como en depósitos bancarios de dinero a la vista, inclusive del exterior referenciados a tasa fija con/sin cupón y tasa revisable denominados principalmente en pesos y en menor proporción en monedas distintas o UDIS; la inversión complementaria estará conformada por Certificados Bursátiles emitidos por entidades paraestatales que pueden o no estar respaldados por el gobierno federal, estatales, municipales y/o corporativos y aquellos emitidos por organismos multilaterales, valores respaldados por activos, acciones de Sociedades de Inversión en instrumentos de deuda y valores extranjeros. El Fondo podrá invertir complementariamente en mecanismos de inversión colectiva, Exchange Traded Funds (ETF's por sus siglas en inglés). 91 días es el plazo mínimo que se estima o considera adecuado para que el inversionista mantenga su inversión en el Fondo.

Información Relevante

El horizonte de inversión del Fondo es mediano plazo, la duración de los activos objeto de inversión del portafolio oscilará entre 1 y 3 años. El Fondo esta orientado a pequeños, medianos y grandes inversionistas, dado que su horizonte de inversión es de mediano plazo y su sofisticación es media, así como considerando los montos mínimos de inversión, por lo que su riesgo será catalogado como medio por la estrategia adoptada. El principal riesgo asociado a este Fondo son las variaciones en las tasas de interés (movimientos de mercado que afectan al activo que respalda la cartera) y el riesgo asociado a los valores respaldados por activos es el riesgo de crédito (si los activos que amparan la emisión tuviesen pérdidas de valor, los flujos que generen podrían ser insuficientes para liquidar en tiempo el monto de la emisión).

Valor en Riesgo (VaR):

Valor en Riesgo (VaR) de la cartera de inversión respecto de sus activos netos: 0.38% con una probabilidad de 95%. La pérdida que en un escenario pesimista (5 en 100) que puede enfrentar el Fondo en un lapso de un día, es de \$3.80 pesos por cada \$1,000 pesos invertidos.

Nota: Este dato es solo una estimación, las expectativas de pérdida podrían ser mayores, incluso por el monto total de la inversión realizada. La definición de valor en riesgo es válida únicamente en condiciones normales de mercado.

Rendimiento y Desempeño Histórico

Clase y Serie accionaria: **F1**

Índice(s) de Referencia: **Mencionado en el inciso c)**

Tabla de Rendimientos nominales anualizados

	Último Mes	Últimos 3 Meses	Últimos 12 Meses	Año 2016	Año 2015	Año 2014
RENDIMIENTO BRUTO	7.51 %	7.50 %	6.53 %	4.71 %	3.27 %	3.40 %
RENDIMIENTO NETO	4.36 %	4.34 %	3.38 %	1.56 %	0.12 %	0.25 %
TLR (CETES 28)	6.94 %	6.99 %	6.32 %	4.13 %	3.01 %	3.12 %
ÍNDICE DE REFERENCIA*	4.85 %	4.62 %	3.40 %	1.00 %	1.12 %	1.90 %

El rendimiento neto es después de comisiones y el que obtuvo el inversionista en el periodo.

El desempeño de la sociedad en el pasado, no es indicativo del desempeño que tendrá en el futuro.

* La Tasa Libre de Riesgo es una tasa que no incluye descuentos por comisiones o cualquier otro gasto.

Los datos de rendimiento se incluirán cuando se genere la información

Régimen y Política de Inversión

a) Estrategia de Administración: Activa.

b) Política de Inversión: Este Fondo puede participar en mercados nacionales de deuda principalmente en activos gubernamentales, estatales, municipales, corporativos, bancarios (PRLV, certificados de depósito y bursátiles), así como en depósitos bancarios de dinero a la vista, inclusive del exterior y valores respaldados por activos referenciados a tasa fija con/sin cupón y tasa revisable denominados en pesos, monedas distintas o UDIS.

c) Índice de Referencia: La suma de 20% Fondeo Gubernamental, 40% Certificados de la Tesorería de la Federación (CETES) 128 días, 30% Corporativo y 10% CETES 365 días.

d) Inversión en acciones de sociedades de inversión del mismo consorcio empresarial: Hasta el 50% de su Activo total

e) Derivados: No

f) Valores estructurados, títulos fiduciarios de capital o valores respaldados por activos: Valores Respaldados por activos

g) Operaciones de Crédito: Préstamos de valores y reportos

h) Riesgo Asociado: Medio

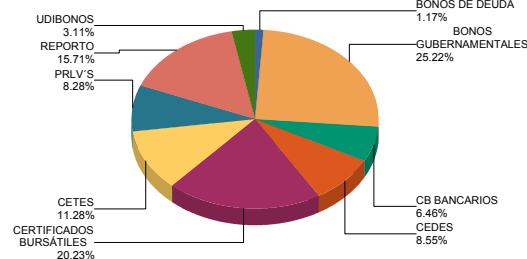
i) Montos Máximos y Mínimos de los Activos más importantes:

- Inversión en pesos mexicanos: Mín: 80.00% Máx: 100.00%
- Valores de deuda: Mín: 0.00% Máx: 100.00%
- 2.1. a) Valores estatales, municipales, corporativos;
 - Fondos de inversión de deuda
 - Certificados Bursátiles y Depósitos bancarios
 - Instrumentos de deuda denominados en UDIS
- 2.2 Valores Extranjeros
- Operaciones de reporto y préstamo de valores: Mín: 0.00% Máx: 100.00%
- ETFs: Mín: 0.00% Máx: 20.00%

Composición de la Cartera de Inversión

Principales inversiones al mes de **septiembre 2017**

	NOMBRE	SERIE	TIPO	MONTO	%
1	IQ_BPAG91	211223	REPORTO	202,174,439	15.68%
2	BI_CETES	180301	DEUDA	67,986,569	5.27%
3	LD_BONDESD	201126	DEUDA	60,017,882	4.66%
4	I_BSCTIA	18091	DEUDA	50,372,424	3.91%
5	LD_BONDESD	180419	DEUDA	50,223,037	3.90%
6	F_BSCTIA	17030	DEUDA	50,072,561	3.88%
7	LD_BONDESD	181213	DEUDA	50,045,729	3.88%
8	LD_BONDESD	200924	DEUDA	49,807,339	3.86%
9	BI_CETES	180426	DEUDA	48,039,995	3.73%
10	LD_BONDESD	191003	DEUDA	40,085,371	3.11%
TOTAL				1,289,065,514	100%

Por Sector de Actividad económica

Comisiones y Remuneraciones por la Prestación de Servicios
i) Comisiones pagadas directamente por el Cliente

Concepto	Clase F1		Serie más representativa (F1)	
	%	\$	%	\$
NCLUMPLIMIENTO PLAZO MÍNIMO DE PERMANENCIA	N/A	N/A	N/A	N/A
NCLUMPLIMIENTO SALDO MÍNIMO DE INVERSIÓN	N/A	N/A	N/A	N/A
COMPRA DE ACCIONES	N/A	N/A	N/A	N/A
VENTA DE ACCIONES	N/A	N/A	N/A	N/A
SERVICIOS POR ASESORÍA	N/A	N/A	N/A	N/A
SERVICIO DE CUSTODIA DE ACTIVOS OBJ. DE INV.	N/A	N/A	N/A	N/A
SERVICIO ADMINISTRACIÓN DE ACCIONES	N/A	N/A	N/A	N/A
OTRAS	N/A	N/A	N/A	N/A
TOTAL	N/A	N/A	N/A	N/A

*El Fondo ni alguno de los integrantes de Grupo Financiero Scotiabank Inverlat que actúe como distribuidor cobran ninguna de estas comisiones; sin embargo, cada distribuidor podrá cobrar estas comisiones de conformidad con lo establecido en los contratos respectivos, por lo que se sugiere consultar a su distribuidor.

ii) Comisiones Pagadas por el Fondo de Inversión

Concepto	Clase F1		Serie más representativa (F1)	
	%	\$	%	\$
ADMINISTRACIÓN DE ACTIVOS*	2.17	21.70	2.17	21.70
ADMINISTRACIÓN ACTIVOS S/ DESEMPEÑO	0.00	0.00	0.00	0.00
DISTRIBUCIÓN DE ACCIONES	0.00	0.00	0.00	0.00
VALUACIÓN DE ACCIONES	0.00	0.00	0.00	0.00
DEPOSITO DE ACCIONES DEL FI	0.00	0.00	0.00	0.00
DEPOSITO DE VALORES	0.02	0.20	0.02	0.20
CONTABILIDAD	0.00	0.00	0.00	0.00
OTRAS	0.05	0.50	0.05	0.50
TOTAL	2.24	22.40	2.24	22.40

Nota: Los % y \$ de las comisiones se presentan anualizados, considerando una inversión de \$1,000 pesos.

Políticas para la Compra - Venta de Acciones

Plazo mínimo de permanencia:	No se tiene plazo mínimo de permanencia, sin embargo los inversionistas deberán considerar la fecha de ejecución de la	Liquidez:	Semanal
Recepción de órdenes:	Cualquier día hábil dentro del horario aplicable	Horario:	- a Hasta las 13:30 hrs.
Ejecución de operaciones:	Compra: 24 hrs después de la solicitud Venta: Miércoles c/semana (24 hrs. Antes de la liquidación)	Límites de recompra:	100% cuando no exceda el 20% del activo total del Fondo
Liquidación de operaciones:	24 hrs. hábiles después de la ejecución	Diferencial*:	No se ha aplicado

* La Sociedad de inversión ante condiciones desordenadas de mercado u operaciones inusuales, podrá aplicar a las operaciones compra-venta de sus acciones, un diferencial sobre el precio actualizado de valuación de dichas acciones, que haya determinado previamente, y conservarlo a favor de los inversionistas que permanecen en la sociedad.

Prestadores de Servicios

Operadora :	Scotia Fondos, S.A. de C.V. Sociedad Operadora de Sociedades de Inversión, Grupo Financiero Scotiabank Inverlat.
Distribuidora :	Scotia Inverlat Casa de Bolsa SA de CV, • Actinver Casa de Bolsa, S.A. de C.V., Actinver, S.A. de C.V., Arrendadora Ve por Más, S.A. Organización Auxiliar del Crédito, Banco Regional de Monterrey, S.A., Finaccess México, S.A. de C.V., S.A. de C.V., CI Casa de Bolsa, S.A. de C.V.
Valuadora :	Valuadora GAF, S.A. de C.V.
Inst. Calificadora de Valores :	Fitch México, S.A. de C.V.
Proveedor de Precios :	Valuación Operativa y Referencias de Mercado S.A. de C.V.

Centro de Atención al Inversionista

Contacto y Número Telefónico :	Fondosdeinversion@scotiabank.com.mx; Blvd. Manuel Ávila Camacho No.1, piso 2. Col. Lomas de Chapultepec, México D.F. C.P. 11009. 51230000 Ext: 36837
Horario :	9:00 a 18:00 hrs., Lunes a Viernes

Página(s) electrónica(s)

Página de Internet del Grupo Financiero:	www.scotiabank.com.mx www.scotiabank.com.mx
--	--

Información sobre comisiones y remuneraciones

Las comisiones por compra y venta de acciones, pueden disminuir el monto total de su inversión. Esto implica que usted recibiría un monto menor después de una operación. Lo anterior, junto con las comisiones pagadas por la sociedad, representa una reducción del rendimiento total que recibirá por su inversión en la sociedad.

Las comisiones por distribución de acciones pueden variar de distribuidor en distribuidor. Si quiere conocer la comisión específica consulte a su distribuidor.

Algunos prestadores de servicios pueden establecer acuerdos con la sociedad y ofrecerle descuentos por sus servicios. Para conocer de su existencia y el posible beneficio para usted, pregunte con su distribuidor.

El prospecto de información, contiene un mayor detalle de los conflictos de interés a los que pudiera estar sujeto.

Advertencias

La sociedad de inversión no cuenta con garantía alguna del IPAB, ni de la sociedad operadora ni del Grupo Financiero al que, en su caso, esta última pertenezca. La inversión en la sociedad se encuentra respaldada hasta por el monto de su patrimonio.

“Las inscripciones en el Registro Nacional de Valores tendrán efectos declarativos y no convalidan los actos jurídicos que sean nulos de conformidad con las leyes aplicables, ni implican certificación sobre la bondad de los valores inscritos en el mismo o sobre la solvencia, liquidez o calidad crediticia de la Sociedad de Inversión.”

Ningún intermediario financiero, apoderado para celebrar operaciones con el público, o cualquier otra persona, está autorizado para proporcionar información o hacer declaración alguna adicional al contenido del presente documento o el prospecto de información al público inversionista, por lo que deberán entenderse como no autorizadas por la sociedad.

Para mayor información visite la página electrónica de nuestra operadora y/o distribuidora(s), donde podrá consultar el prospecto de información al público inversionista de la sociedad, así como la información actualizada sobre la cartera de inversiones de la sociedad.

El presente documento y el prospecto de información al público inversionista son los únicos documentos de venta que reconoce la sociedad de inversión como válidos.

SCOTIA RENDIMIENTO, S.A. DE C.V., F.I.I.D.

Tipo	INSTRUMENTO DE DEUDA	Fecha de Autorización	13 agosto 2014
Clasificación	MEDIANO PLAZO (IDMP)	Clase y Serie	F2
Clave de Pizarra	SCOTIA2	Posibles Adquirientes	PERSONAS FÍSICAS
Calificación	AAAf/S4(mex)	Monto Mínimo de Inversión (\$)	250,000.00

Importante: El valor de un fondo de inversión, cualquier que sea su política de inversión, está sujeta a la fluctuación de los mercados, por lo que el inversionista puede obtener ganancias o pérdidas.

Objetivo de Inversión

El objetivo del Fondo es mantener el portafolio invertido en activos gubernamentales, estatales, municipales, corporativos, bancarios incluyendo pagarés con rendimiento liquidable al vencimiento y certificados de depósito, así como en depósitos bancarios de dinero a la vista, inclusive del exterior referenciados a tasa fija con/sin cupón y tasa revisable denominados principalmente en pesos y en menor proporción en monedas distintas o UDIS; la inversión complementaria estará conformada por Certificados Bursátiles emitidos por entidades paraestatales que pueden o no estar respaldados por el gobierno federal, estatales, municipales y/o corporativos y aquellos emitidos por organismos multilaterales, valores respaldados por activos, acciones de Sociedades de Inversión en instrumentos de deuda y valores extranjeros. El Fondo podrá invertir complementariamente en mecanismos de inversión colectiva, Exchange Traded Funds (ETF's por sus siglas en inglés). 91 días es el plazo mínimo que se estima o considera adecuado para que el inversionista mantenga su inversión en el Fondo.

Información Relevante

El horizonte de inversión del Fondo es mediano plazo, la duración de los activos objeto de inversión del portafolio oscilará entre 1 y 3 años. El Fondo esta orientado a pequeños, medianos y grandes inversionistas, dado que su horizonte de inversión es de mediano plazo y su sofisticación es media, así como considerando los montos mínimos de inversión, por lo que su riesgo será catalogado como medio por la estrategia adoptada. El principal riesgo asociado a este Fondo son las variaciones en las tasas de interés (movimientos de mercado que afectan al activo que respalda la cartera) y el riesgo asociado a los valores respaldados por activos es el riesgo de crédito (si los activos que amparan la emisión tuviesen pérdidas de valor, los flujos que generen podrían ser insuficientes para liquidar en tiempo el monto de la emisión).

Valor en Riesgo (VaR):

Valor en Riesgo (VaR) de la cartera de inversión respecto de sus activos netos: 0.38% con una probabilidad de 95%. La pérdida que en un escenario pesimista (5 en 100) que puede enfrentar el Fondo en un lapso de un día, es de \$3.80 pesos por cada \$1,000 pesos invertidos.

Nota: Este dato es solo una estimación, las expectativas de pérdida podrían ser mayores, incluso por el monto total de la inversión realizada. La definición de valor en riesgo es válida únicamente en condiciones normales de mercado.

Rendimiento y Desempeño Histórico

Clase y Serie accionaria: F2

Índice(s) de Referencia: Mencionado en el inciso c)

Tabla de Rendimientos nominales anualizados

	Último Mes	Últimos 3 Meses	Últimos 12 Meses	Año 2016	Año 2015	Año 2014
RENDIMIENTO BRUTO	7.54 %	7.53 %	6.58 %	4.74 %	3.30 %	3.79 %
RENDIMIENTO NETO	4.74 %	4.73 %	3.77 %	1.94 %	0.50 %	0.99 %
TLR (CETES 28)	6.94 %	6.99 %	6.32 %	4.13 %	3.01 %	3.12 %
ÍNDICE DE REFERENCIA*	5.20 %	4.96 %	3.75 %	1.34 %	1.47 %	2.25 %

El rendimiento neto es después de comisiones y el que obtuvo el inversionista en el periodo.

El desempeño de la sociedad en el pasado, no es indicativo del desempeño que tendrá en el futuro.

* La Tasa Libre de Riesgo es una tasa que no incluye descuentos por comisiones o cualquier otro gasto.

Los datos de rendimiento se incluirán cuando se genere la información

Régimen y Política de Inversión

a) Estrategia de Administración: Activa.

b) Política de Inversión: Este Fondo puede participar en mercados nacionales de deuda principalmente en activos gubernamentales, estatales, municipales, corporativos, bancarios (PRLV, certificados de depósito y bursátiles), así como en depósitos bancarios de dinero a la vista, inclusive del exterior y valores respaldados por activos referenciados a tasa fija con/sin cupón y tasa revisable denominados en pesos, monedas distintas o UDIS.

c) Índice de Referencia: La suma de 20% Fondeo Gubernamental, 40% Certificados de la Tesorería de la Federación (CETES) 128 días, 30% Corporativo y 10% CETES 365 días.

d) Inversión en acciones de sociedades de inversión del mismo consorcio empresarial: Hasta el 50% de su Activo total

e) Derivados: No

f) Valores estructurados, títulos fiduciarios de capital o valores respaldados por activos: Valores Respaldados por activos

g) Operaciones de Crédito: Préstamos de valores y reportos

h) Riesgo Asociado: Medio

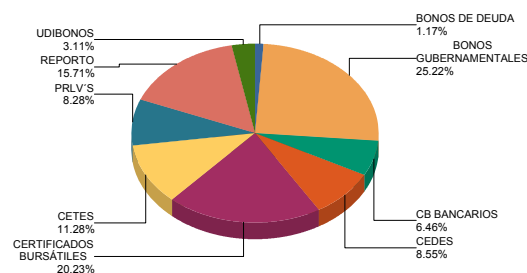
i) Montos Máximos y Mínimos de los Activos más importantes:

- Inversión en pesos mexicanos: Mín: 80.00% Máx: 100.00%
- Valores de deuda: Mín: 0.00% Máx: 100.00%
- 2.1. a) Valores estatales, municipales, corporativos;
 - Fondos de inversión de deuda
 - Certificados Bursátiles y Depósitos bancarios
 - Instrumentos de deuda denominados en UDIS
- 2.2 Valores Extranjeros
- Operaciones de reporto y préstamo de valores: Mín: 0.00% Máx: 100.00%
- ETFs: Mín: 0.00% Máx: 20.00%

Composición de la Cartera de Inversión

Principales inversiones al mes de **septiembre 2017**

	NOMBRE	SERIE	TIPO	MONTO	%
1	IQ_BPAG91	211223	REPORTO	202,174,439	15.68%
2	BI_CETES	180301	DEUDA	67,986,569	5.27%
3	LD_BONDES	201126	DEUDA	60,017,882	4.66%
4	I_BSCTIA	18091	DEUDA	50,372,424	3.91%
5	LD_BONDES	180419	DEUDA	50,223,037	3.90%
6	F_BSCTIA	17030	DEUDA	50,072,561	3.88%
7	LD_BONDES	181213	DEUDA	50,045,729	3.88%
8	LD_BONDES	200924	DEUDA	49,807,339	3.86%
9	BI_CETES	180426	DEUDA	48,039,995	3.73%
10	LD_BONDES	191003	DEUDA	40,085,371	3.11%
TOTAL				1,289,065,514	100%

Por Sector de Actividad económica

Comisiones y Remuneraciones por la Prestación de Servicios
i) Comisiones pagadas directamente por el Cliente

Concepto	Clase F2		Serie más representativa (F1)	
	%	\$	%	\$
NCLUMPLIMIENTO PLAZO MÍNIMO DE PERMANENCIA	N/A	N/A	N/A	N/A
NCLUMPLIMIENTO SALDO MÍNIMO DE INVERSIÓN	N/A	N/A	N/A	N/A
COMPRA DE ACCIONES	N/A	N/A	N/A	N/A
VENTA DE ACCIONES	N/A	N/A	N/A	N/A
SERVICIOS POR ASESORÍA	N/A	N/A	N/A	N/A
SERVICIO DE CUSTODIA DE ACTIVOS OBJ. DE INV.	N/A	N/A	N/A	N/A
SERVICIO ADMINISTRACIÓN DE ACCIONES	N/A	N/A	N/A	N/A
OTRAS	N/A	N/A	N/A	N/A
TOTAL	N/A	N/A	N/A	N/A

*El Fondo ni alguno de los integrantes de Grupo Financiero Scotiabank Inverlat que actúe como distribuidor cobran ninguna de estas comisiones; sin embargo, cada distribuidor podrá cobrar estas comisiones de conformidad con lo establecido en los contratos respectivos, por lo que se sugiere consultar a su distribuidor.

ii) Comisiones Pagadas por el Fondo de Inversión

Concepto	Clase F2		Serie más representativa (F1)	
	%	\$	%	\$
ADMINISTRACIÓN DE ACTIVOS*	1.87	18.70	2.17	21.70
ADMINISTRACIÓN ACTIVOS S/ DESEMPEÑO	0.00	0.00	0.00	0.00
DISTRIBUCIÓN DE ACCIONES	0.00	0.00	0.00	0.00
VALUACIÓN DE ACCIONES	0.00	0.00	0.00	0.00
DEPOSITO DE ACCIONES DEL FI	0.00	0.00	0.00	0.00
DEPOSITO DE VALORES	0.02	0.20	0.02	0.20
CONTABILIDAD	0.00	0.00	0.00	0.00
OTRAS	0.05	0.50	0.05	0.50
TOTAL	1.94	19.40	2.24	22.40

Nota: Los % y \$ de las comisiones se presentan anualizados, considerando una inversión de \$1,000 pesos.

Información sobre comisiones y remuneraciones

Las comisiones por compra y venta de acciones, pueden disminuir el monto total de su inversión. Esto implica que usted recibiría un monto menor después de una operación. Lo anterior, junto con las comisiones pagadas por la sociedad, representa una reducción del rendimiento total que recibirá por su inversión en la sociedad.

Las comisiones por distribución de acciones pueden variar de distribuidor en distribuidor. Si quiere conocer la comisión específica consulte a su distribuidor.

Algunos prestadores de servicios pueden establecer acuerdos con la sociedad y ofrecerle descuentos por sus servicios. Para conocer de su existencia y el posible beneficio para usted, pregunte con su distribuidor.

El prospecto de información, contiene un mayor detalle de los conflictos de interés a los que pudiera estar sujeto.

Políticas para la Compra - Venta de Acciones

Plazo mínimo de permanencia:	No se tiene plazo mínimo de permanencia, sin embargo los inversionistas deberán considerar la fecha de ejecución de la	Liquidez:	Semanal
Recepción de órdenes:	Cualquier día hábil dentro del horario aplicable	Horario:	- a Hasta las 13:30 hrs.
Ejecución de operaciones:	Compra: 24 hrs después de la solicitud Venta: Miércoles c/semana (24 hrs. Antes de la liquidación)	Límites de recompra:	100% cuando no exceda el 20% del activo total del Fondo
Liquidación de operaciones:	24 hrs. hábiles después de la ejecución	Diferencial*:	No se ha aplicado

* La Sociedad de inversión ante condiciones desordenadas de mercado u operaciones inusuales, podrá aplicar a las operaciones compra-venta de sus acciones, un diferencial sobre el precio actualizado de valuación de dichas acciones, que haya determinado previamente, y conservarlo a favor de los inversionistas que permanecen en la sociedad.

Prestadores de Servicios

Operadora :	Scotia Fondos, S.A. de C.V. Sociedad Operadora de Sociedades de Inversión, Grupo Financiero Scotiabank Inverlat.
Distribuidora :	Scotia Inverlat Casa de Bolsa SA de CV, • Actinver Casa de Bolsa, S.A. de C.V., Actinver, S.A. de C.V., Arrendadora Ve por Más, S.A. Organización Auxiliar del Crédito, Banco Regional de Monterrey, S.A., Finaccess México, S.A. de C.V., S.A. de C.V., CI Casa de Bolsa, S.A. de C.V.
Valuadora :	Valuadora GAF, S.A. de C.V.
Inst. Calificadora de Valores :	Fitch México, S.A. de C.V.
Proveedor de Precios :	Valuación Operativa y Referencias de Mercado S.A. de C.V.

Centro de Atención al Inversionista

Contacto y Número Telefónico :	Fondosdeinversion@scotiabank.com.mx; Blvd. Manuel Ávila Camacho No.1, piso 2. Col. Lomas de Chapultepec, México D.F. C.P. 11009. 51230000 Ext: 36837
Horario :	9:00 a 18:00 hrs., Lunes a Viernes

Página(s) electrónica(s)

Página de Internet del Grupo Financiero:	www.scotiabank.com.mx www.scotiabank.com.mx
--	--

Advertencias

La sociedad de inversión no cuenta con garantía alguna del IPAB, ni de la sociedad operadora ni del Grupo Financiero al que, en su caso, esta última pertenezca. La inversión en la sociedad se encuentra respaldada hasta por el monto de su patrimonio.

“Las inscripciones en el Registro Nacional de Valores tendrán efectos declarativos y no convalidan los actos jurídicos que sean nulos de conformidad con las leyes aplicables, ni implican certificación sobre la bondad de los valores inscritos en el mismo o sobre la solvencia, liquidez o calidad crediticia de la Sociedad de Inversión.”

Ningún intermediario financiero, apoderado para celebrar operaciones con el público, o cualquier otra persona, está autorizado para proporcionar información o hacer declaración alguna adicional al contenido del presente documento o el prospecto de información al público inversionista, por lo que deberán entenderse como no autorizadas por la sociedad.

Para mayor información visite la página electrónica de nuestra operadora y/o distribuidora(s), donde podrá consultar el prospecto de información al público inversionista de la sociedad, así como la información actualizada sobre la cartera de inversiones de la sociedad.

El presente documento y el prospecto de información al público inversionista son los únicos documentos de venta que reconoce la sociedad de inversión como válidos.

SCOTIA RENDIMIENTO, S.A. DE C.V., F.I.I.D.

Tipo	INSTRUMENTO DE DEUDA	Fecha de Autorización	13 agosto 2014
Clasificación	MEDIANO PLAZO (IDMP)	Clase y Serie	F3
Clave de Pizarra	SCOTIA2	Posibles Adquirientes	PERSONAS FÍSICAS
Calificación	AAAf/S4(mex)	Monto Mínimo de Inversión (\$)	750,000.00

Importante: El valor de un fondo de inversión, cualquier que sea su política de inversión, está sujeta a la fluctuación de los mercados, por lo que el inversionista puede obtener ganancias o pérdidas.

Objetivo de Inversión

El objetivo del Fondo es mantener el portafolio invertido en activos gubernamentales, estatales, municipales, corporativos, bancarios incluyendo pagarés con rendimiento liquidable al vencimiento y certificados de depósito, así como en depósitos bancarios de dinero a la vista, inclusive del exterior referenciados a tasa fija con/sin cupón y tasa revisable denominados principalmente en pesos y en menor proporción en monedas distintas o UDIS; la inversión complementaria estará conformada por Certificados Bursátiles emitidos por entidades paraestatales que pueden o no estar respaldados por el gobierno federal, estatales, municipales y/o corporativos y aquellos emitidos por organismos multilaterales, valores respaldados por activos, acciones de Sociedades de Inversión en instrumentos de deuda y valores extranjeros. El Fondo podrá invertir complementariamente en mecanismos de inversión colectiva, Exchange Traded Funds (ETF's por sus siglas en inglés). 91 días es el plazo mínimo que se estima o considera adecuado para que el inversionista mantenga su inversión en el Fondo.

Información Relevante

El horizonte de inversión del Fondo es mediano plazo, la duración de los activos objeto de inversión del portafolio oscilará entre 1 y 3 años. El Fondo esta orientado a pequeños, medianos y grandes inversionistas, dado que su horizonte de inversión es de mediano plazo y su sofisticación es media, así como considerando los montos mínimos de inversión, por lo que su riesgo será catalogado como medio por la estrategia adoptada. El principal riesgo asociado a este Fondo son las variaciones en las tasas de interés (movimientos de mercado que afectan al activo que respalda la cartera) y el riesgo asociado a los valores respaldados por activos es el riesgo de crédito (si los activos que amparan la emisión tuviesen pérdidas de valor, los flujos que generen podrían ser insuficientes para liquidar en tiempo el monto de la emisión).

Valor en Riesgo (VaR):

Valor en Riesgo (VaR) de la cartera de inversión respecto de sus activos netos: 0.38% con una probabilidad de 95%. La pérdida que en un escenario pesimista (5 en 100) que puede enfrentar el Fondo en un lapso de un día, es de \$3.80 pesos por cada \$1,000 pesos invertidos.

Nota: Este dato es solo una estimación, las expectativas de pérdida podrían ser mayores, incluso por el monto total de la inversión realizada. La definición de valor en riesgo es válida únicamente en condiciones normales de mercado.

Rendimiento y Desempeño Histórico

Clase y Serie accionaria: F3

Índice(s) de Referencia: Mencionado en el inciso c)

Tabla de Rendimientos nominales anualizados

	Último Mes	Últimos 3 Meses	Últimos 12 Meses	Año 2016	Año 2015	Año 2014
RENDIMIENTO BRUTO	7.56 %	7.55 %	6.61 %	4.77 %	3.32 %	3.67 %
RENDIMIENTO NETO	5.11 %	5.10 %	4.16 %	2.31 %	0.86 %	1.22 %
TLR (CETES 28)	6.94 %	6.99 %	6.32 %	4.13 %	3.01 %	3.12 %
ÍNDICE DE REFERENCIA*	5.55 %	5.31 %	4.09 %	1.69 %	1.82 %	2.59 %

El rendimiento neto es después de comisiones y el que obtuvo el inversionista en el periodo.

El desempeño de la sociedad en el pasado, no es indicativo del desempeño que tendrá en el futuro.

* La Tasa Libre de Riesgo es una tasa que no incluye descuentos por comisiones o cualquier otro gasto.

Los datos de rendimiento se incluirán cuando se genere la información

Régimen y Política de Inversión

a) Estrategia de Administración: Activa.

b) Política de Inversión: Este Fondo puede participar en mercados nacionales de deuda principalmente en activos gubernamentales, estatales, municipales, corporativos, bancarios (PRLV, certificados de depósito y bursátiles), así como en depósitos bancarios de dinero a la vista, inclusive del exterior y valores respaldados por activos referenciados a tasa fija con/sin cupón y tasa revisable denominados en pesos, monedas distintas o UDIS.

c) Índice de Referencia: La suma de 20% Fondeo Gubernamental, 40% Certificados de la Tesorería de la Federación (CETES) 128 días, 30% Corporativo y 10% CETES 365 días.

d) Inversión en acciones de sociedades de inversión del mismo consorcio empresarial: Hasta el 50% de su Activo total

e) Derivados: No

f) Valores estructurados, títulos fiduciarios de capital o valores respaldados por activos: Valores Respaldados por activos

g) Operaciones de Crédito: Préstamos de valores y reportos

h) Riesgo Asociado: Medio

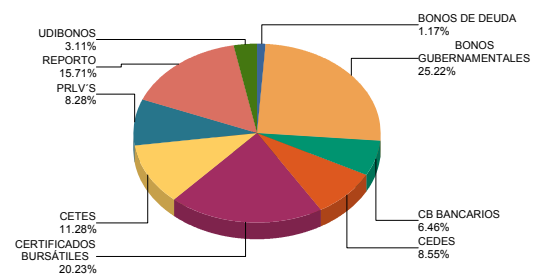
i) Montos Máximos y Mínimos de los Activos más importantes:

- Inversión en pesos mexicanos: Mín: 80.00% Máx: 100.00%
- Valores de deuda: Mín: 0.00% Máx: 100.00%
- 2.1. a) Valores estatales, municipales, corporativos;
 - Fondos de inversión de deuda
 - Certificados Bursátiles y Depósitos bancarios
 - Instrumentos de deuda denominados en UDIS
- 2.2 Valores Extranjeros
- Operaciones de reporto y préstamo de valores: Mín: 0.00% Máx: 100.00%
- ETFs: Mín: 0.00% Máx: 20.00%

Composición de la Cartera de Inversión

Principales inversiones al mes de **septiembre 2017**

	NOMBRE	SERIE	TIPO	MONTO	%
1	IQ_BPAG91	211223	REPORTO	202,174,439	15.68%
2	BI_CETES	180301	DEUDA	67,986,569	5.27%
3	LD_BONDES	201126	DEUDA	60,017,882	4.66%
4	I_BSCTIA	18091	DEUDA	50,372,424	3.91%
5	LD_BONDES	180419	DEUDA	50,223,037	3.90%
6	F_BSCTIA	17030	DEUDA	50,072,561	3.88%
7	LD_BONDES	181213	DEUDA	50,045,729	3.88%
8	LD_BONDES	200924	DEUDA	49,807,339	3.86%
9	BI_CETES	180426	DEUDA	48,039,995	3.73%
10	LD_BONDES	191003	DEUDA	40,085,371	3.11%
TOTAL				1,289,065,514	100%

Por Sector de Actividad económica

Comisiones y Remuneraciones por la Prestación de Servicios
i) Comisiones pagadas directamente por el Cliente

Concepto	Clase F3		Serie más representativa (F1)	
	%	\$	%	\$
NCLUMPLIMIENTO PLAZO MÍNIMO DE PERMANENCIA	N/A	N/A	N/A	N/A
NCLUMPLIMIENTO SALDO MÍNIMO DE INVERSIÓN	N/A	N/A	N/A	N/A
COMPRA DE ACCIONES	N/A	N/A	N/A	N/A
VENTA DE ACCIONES	N/A	N/A	N/A	N/A
SERVICIOS POR ASESORÍA	N/A	N/A	N/A	N/A
SERVICIO DE CUSTODIA DE ACTIVOS OBJ. DE INV.	N/A	N/A	N/A	N/A
SERVICIO ADMINISTRACIÓN DE ACCIONES	N/A	N/A	N/A	N/A
OTRAS	N/A	N/A	N/A	N/A
TOTAL	N/A	N/A	N/A	N/A

*El Fondo ni alguno de los integrantes de Grupo Financiero Scotiabank Inverlat que actúe como distribuidor cobran ninguna de estas comisiones; sin embargo, cada distribuidor podrá cobrar estas comisiones de conformidad con lo establecido en los contratos respectivos, por lo que se sugiere consultar a su distribuidor.

ii) Comisiones Pagadas por el Fondo de Inversión

Concepto	Clase F3		Serie más representativa (F1)	
	%	\$	%	\$
ADMINISTRACIÓN DE ACTIVOS*	1.58	15.80	2.17	21.70
ADMINISTRACIÓN ACTIVOS S/ DESEMPEÑO	0.00	0.00	0.00	0.00
DISTRIBUCIÓN DE ACCIONES	0.00	0.00	0.00	0.00
VALUACIÓN DE ACCIONES	0.00	0.00	0.00	0.00
DEPOSITO DE ACCIONES DEL FI	0.00	0.00	0.00	0.00
DEPOSITO DE VALORES	0.02	0.20	0.02	0.20
CONTABILIDAD	0.00	0.00	0.00	0.00
OTRAS	0.05	0.50	0.05	0.50
TOTAL	1.65	16.50	2.24	22.40

Nota: Los % y \$ de las comisiones se presentan anualizados, considerando una inversión de \$1,000 pesos.

Información sobre comisiones y remuneraciones

Las comisiones por compra y venta de acciones, pueden disminuir el monto total de su inversión. Esto implica que usted recibiría un monto menor después de una operación. Lo anterior, junto con las comisiones pagadas por la sociedad, representa una reducción del rendimiento total que recibirá por su inversión en la sociedad.

Las comisiones por distribución de acciones pueden variar de distribuidor en distribuidor. Si quiere conocer la comisión específica consulte a su distribuidor.

Algunos prestadores de servicios pueden establecer acuerdos con la sociedad y ofrecerle descuentos por sus servicios. Para conocer de su existencia y el posible beneficio para usted, pregunte con su distribuidor.

El prospecto de información, contiene un mayor detalle de los conflictos de interés a los que pudiera estar sujeto.

Políticas para la Compra - Venta de Acciones

Plazo mínimo de permanencia:	No se tiene plazo mínimo de permanencia, sin embargo los inversionistas deberán considerar la fecha de ejecución de la	Liquidez:	Semanal
Recepción de órdenes:	Cualquier día hábil dentro del horario aplicable	Horario:	- a Hasta las 13:30 hrs.
Ejecución de operaciones:	Compra: 24 hrs después de la solicitud Venta: Miércoles c/semana (24 hrs. Antes de la liquidación)	Límites de recompra:	100% cuando no exceda el 20% del activo total del Fondo
Liquidación de operaciones:	24 hrs. hábiles después de la ejecución	Diferencial*:	No se ha aplicado

* La Sociedad de inversión ante condiciones desordenadas de mercado u operaciones inusuales, podrá aplicar a las operaciones compra-venta de sus acciones, un diferencial sobre el precio actualizado de valuación de dichas acciones, que haya determinado previamente, y conservarlo a favor de los inversionistas que permanecen en la sociedad.

Prestadores de Servicios

Operadora :	Scotia Fondos, S.A. de C.V. Sociedad Operadora de Sociedades de Inversión, Grupo Financiero Scotiabank Inverlat.
Distribuidora :	Scotia Inverlat Casa de Bolsa SA de CV, • Actinver Casa de Bolsa, S.A. de C.V., Actinver, S.A. de C.V., Arrendadora Ve por Más, S.A. Organización Auxiliar del Crédito, Banco Regional de Monterrey, S.A., Finaccess México, S.A. de C.V., S.A. de C.V., CI Casa de Bolsa, S.A. de C.V.
Valuadora :	Valuadora GAF, S.A. de C.V.
Inst. Calificadora de Valores :	Fitch México, S.A. de C.V.
Proveedor de Precios :	Valuación Operativa y Referencias de Mercado S.A. de C.V.

Advertencias

La sociedad de inversión no cuenta con garantía alguna del IPAB, ni de la sociedad operadora ni del Grupo Financiero al que, en su caso, esta última pertenezca. La inversión en la sociedad se encuentra respaldada hasta por el monto de su patrimonio.

“Las inscripciones en el Registro Nacional de Valores tendrán efectos declarativos y no convalidan los actos jurídicos que sean nulos de conformidad con las leyes aplicables, ni implican certificación sobre la bondad de los valores inscritos en el mismo o sobre la solvencia, liquidez o calidad crediticia de la Sociedad de Inversión.”

Ningún intermediario financiero, apoderado para celebrar operaciones con el público, o cualquier otra persona, está autorizado para proporcionar información o hacer declaración alguna adicional al contenido del presente documento o el prospecto de información al público inversionista, por lo que deberán entenderse como no autorizadas por la sociedad.

Para mayor información visite la página electrónica de nuestra operadora y/o distribuidora(s), donde podrá consultar el prospecto de información al público inversionista de la sociedad, así como la información actualizada sobre la cartera de inversiones de la sociedad.

El presente documento y el prospecto de información al público inversionista son los únicos documentos de venta que reconoce la sociedad de inversión como válidos.

Centro de Atención al Inversionista

Contacto y Número Telefónico :	Fondosdeinversion@scotiabank.com.mx; Blvd. Manuel Ávila Camacho No.1, piso 2. Col. Lomas de Chapultepec, México D.F. C.P. 11009. 51230000 Ext: 36837
Horario :	9:00 a 18:00 hrs., Lunes a Viernes

Página(s) electrónica(s)

Página de Internet del Grupo Financiero:	www.scotiabank.com.mx www.scotiabank.com.mx
--	--

SCOTIA RENDIMIENTO, S.A. DE C.V., F.I.I.D.

Tipo	INSTRUMENTO DE DEUDA	Fecha de Autorización	13 agosto 2014
Clasificación	MEDIANO PLAZO (IDMP)	Clase y Serie	F4
Clave de Pizarra	SCOTIA2	Posibles Adquirientes	PERSONAS FÍSICAS
Calificación	AAAf/S4(mex)	Monto Mínimo de Inversión (\$)	2,000,000.00

Importante: El valor de un fondo de inversión, cualquier que sea su política de inversión, está sujeta a la fluctuación de los mercados, por lo que el inversionista puede obtener ganancias o pérdidas.

Objetivo de Inversión

El objetivo del Fondo es mantener el portafolio invertido en activos gubernamentales, estatales, municipales, corporativos, bancarios incluyendo pagarés con rendimiento liquidable al vencimiento y certificados de depósito, así como en depósitos bancarios de dinero a la vista, inclusive del exterior referenciados a tasa fija con/sin cupón y tasa revisable denominados principalmente en pesos y en menor proporción en monedas distintas o UDIS; la inversión complementaria estará conformada por Certificados Bursátiles emitidos por entidades paraestatales que pueden o no estar respaldados por el gobierno federal, estatales, municipales y/o corporativos y aquellos emitidos por organismos multilaterales, valores respaldados por activos, acciones de Sociedades de Inversión en instrumentos de deuda y valores extranjeros. El Fondo podrá invertir complementariamente en mecanismos de inversión colectiva, Exchange Traded Funds (ETF's por sus siglas en inglés). 91 días es el plazo mínimo que se estima o considera adecuado para que el inversionista mantenga su inversión en el Fondo.

Información Relevante

El horizonte de inversión del Fondo es mediano plazo, la duración de los activos objeto de inversión del portafolio oscilará entre 1 y 3 años. El Fondo esta orientado a pequeños, medianos y grandes inversionistas, dado que su horizonte de inversión es de mediano plazo y su sofisticación es media, así como considerando los montos mínimos de inversión, por lo que su riesgo será catalogado como medio por la estrategia adoptada. El principal riesgo asociado a este Fondo son las variaciones en las tasas de interés (movimientos de mercado que afectan al activo que respalda la cartera) y el riesgo asociado a los valores respaldados por activos es el riesgo de crédito (si los activos que amparan la emisión tuviesen pérdidas de valor, los flujos que generen podrían ser insuficientes para liquidar en tiempo el monto de la emisión).

Valor en Riesgo (VaR):

Valor en Riesgo (VaR) de la cartera de inversión respecto de sus activos netos: 0.38% con una probabilidad de 95%. La pérdida que en un escenario pesimista (5 en 100) que puede enfrentar el Fondo en un lapso de un día, es de \$3.80 pesos por cada \$1,000 pesos invertidos.

Nota: Este dato es solo una estimación, las expectativas de pérdida podrían ser mayores, incluso por el monto total de la inversión realizada. La definición de valor en riesgo es válida únicamente en condiciones normales de mercado.

Rendimiento y Desempeño Histórico

Clase y Serie accionaria: F4

Índice(s) de Referencia: Mencionado en el inciso c)

Tabla de Rendimientos nominales anualizados

	Último Mes	Últimos 3 Meses	Últimos 12 Meses	Año 2016	Año 2015	Año 2014
RENDIMIENTO BRUTO	7.58 %	7.57 %	6.65 %	4.79 %	3.34 %	3.51 %
RENDIMIENTO NETO	5.47 %	5.47 %	4.54 %	2.68 %	1.23 %	1.40 %
TLR (CETES 28)	6.94 %	6.99 %	6.32 %	4.13 %	3.01 %	3.12 %
ÍNDICE DE REFERENCIA*	5.90 %	5.66 %	4.44 %	2.04 %	2.16 %	2.94 %

El rendimiento neto es después de comisiones y el que obtuvo el inversionista en el periodo.

El desempeño de la sociedad en el pasado, no es indicativo del desempeño que tendrá en el futuro.

* La Tasa Libre de Riesgo es una tasa que no incluye descuentos por comisiones o cualquier otro gasto.

Los datos de rendimiento se incluirán cuando se genere la información

Régimen y Política de Inversión

a) Estrategia de Administración: Activa.

b) Política de Inversión: Este Fondo puede participar en mercados nacionales de deuda principalmente en activos gubernamentales, estatales, municipales, corporativos, bancarios (PRLV, certificados de depósito y bursátiles), así como en depósitos bancarios de dinero a la vista, inclusive del exterior y valores respaldados por activos referenciados a tasa fija con/sin cupón y tasa revisable denominados en pesos, monedas distintas o UDIS.

c) Índice de Referencia: La suma de 20% Fondo Gubernamental, 40% Certificados de la Tesorería de la Federación (CETES) 128 días, 30% Corporativo y 10% CETES 365 días.

d) Inversión en acciones de sociedades de inversión del mismo consorcio empresarial: Hasta el 50% de su Activo total

e) Derivados: No

f) Valores estructurados, títulos fiduciarios de capital o valores respaldados por activos: Valores Respaldados por activos

g) Operaciones de Crédito: Préstamos de valores y reportos

h) Riesgo Asociado: Medio

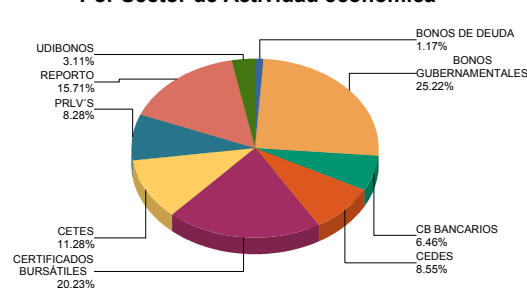
i) Montos Máximos y Mínimos de los Activos más importantes:

- Inversión en pesos mexicanos: Mín: 80.00% Máx: 100.00%
- Valores de deuda: Mín: 0.00% Máx: 100.00%
- 2.1. a) Valores estatales, municipales, corporativos;
 - Fondos de inversión de deuda
 - Certificados Bursátiles y Depósitos bancarios
 - Instrumentos de deuda denominados en UDIS
- 2.2 Valores Extranjeros
- Operaciones de reporto y préstamo de valores: Mín: 0.00% Máx: 100.00%
- ETFs: Mín: 0.00% Máx: 20.00%

Composición de la Cartera de Inversión

Principales inversiones al mes de **septiembre 2017**

	NOMBRE	SERIE	TIPO	MONTO	%
1	IQ_BPAG91	211223	REPORTO	202,174,439	15.68%
2	BI_CETES	180301	DEUDA	67,986,569	5.27%
3	LD_BONDESD	201126	DEUDA	60,017,882	4.66%
4	I_BSCTIA	18091	DEUDA	50,372,424	3.91%
5	LD_BONDESD	180419	DEUDA	50,223,037	3.90%
6	F_BSCTIA	17030	DEUDA	50,072,561	3.88%
7	LD_BONDESD	181213	DEUDA	50,045,729	3.88%
8	LD_BONDESD	200924	DEUDA	49,807,339	3.86%
9	BI_CETES	180426	DEUDA	48,039,995	3.73%
10	LD_BONDESD	191003	DEUDA	40,085,371	3.11%
TOTAL				1,289,065,514	100%

Por Sector de Actividad económica

Comisiones y Remuneraciones por la Prestación de Servicios
i) Comisiones pagadas directamente por el Cliente

Concepto	Clase F4		Serie más representativa (F1)	
	%	\$	%	\$
NCLUMPLIMIENTO PLAZO MÍNIMO DE PERMANENCIA	N/A	N/A	N/A	N/A
NCLUMPLIMIENTO SALDO MÍNIMO DE INVERSIÓN	N/A	N/A	N/A	N/A
COMPRA DE ACCIONES	N/A	N/A	N/A	N/A
VENTA DE ACCIONES	N/A	N/A	N/A	N/A
SERVICIOS POR ASESORÍA	N/A	N/A	N/A	N/A
SERVICIO DE CUSTODIA DE ACTIVOS OBJ. DE INV.	N/A	N/A	N/A	N/A
SERVICIO ADMINISTRACIÓN DE ACCIONES	N/A	N/A	N/A	N/A
OTRAS	N/A	N/A	N/A	N/A
TOTAL	N/A	N/A	N/A	N/A

*El Fondo ni alguno de los integrantes de Grupo Financiero Scotiabank Inverlat que actúe como distribuidor cobran ninguna de estas comisiones; sin embargo, cada distribuidor podrá cobrar estas comisiones de conformidad con lo establecido en los contratos respectivos, por lo que se sugiere consultar a su distribuidor.

ii) Comisiones Pagadas por el Fondo de Inversión

Concepto	Clase F4		Serie más representativa (F1)	
	%	\$	%	\$
ADMINISTRACIÓN DE ACTIVOS*	1.28	12.80	2.17	21.70
ADMINISTRACIÓN ACTIVOS S/ DESEMPEÑO	0.00	0.00	0.00	0.00
DISTRIBUCIÓN DE ACCIONES	0.00	0.00	0.00	0.00
VALUACIÓN DE ACCIONES	0.00	0.00	0.00	0.00
DEPOSITO DE ACCIONES DEL FI	0.00	0.00	0.00	0.00
DEPOSITO DE VALORES	0.02	0.20	0.02	0.20
CONTABILIDAD	0.00	0.00	0.00	0.00
OTRAS	0.05	0.50	0.05	0.50
TOTAL	1.35	13.50	2.24	22.40

Nota: Los % y \$ de las comisiones se presentan anualizados, considerando una inversión de \$1,000 pesos.

Información sobre comisiones y remuneraciones

Las comisiones por compra y venta de acciones, pueden disminuir el monto total de su inversión. Esto implica que usted recibiría un monto menor después de una operación. Lo anterior, junto con las comisiones pagadas por la sociedad, representa una reducción del rendimiento total que recibirá por su inversión en la sociedad.

Las comisiones por distribución de acciones pueden variar de distribuidor en distribuidor. Si quiere conocer la comisión específica consulte a su distribuidor.

Algunos prestadores de servicios pueden establecer acuerdos con la sociedad y ofrecerle descuentos por sus servicios. Para conocer de su existencia y el posible beneficio para usted, pregunte con su distribuidor.

El prospecto de información, contiene un mayor detalle de los conflictos de interés a los que pudiera estar sujeto.

Políticas para la Compra - Venta de Acciones

Plazo mínimo de permanencia:	No se tiene plazo mínimo de permanencia, sin embargo los inversionistas deberán considerar la fecha de ejecución de la	Liquidez:	Semanal
Recepción de órdenes:	Cualquier día hábil dentro del horario aplicable	Horario:	- a Hasta las 13:30 hrs.
Ejecución de operaciones:	Compra: 24 hrs después de la solicitud Venta: Miércoles c/semana (24 hrs. Antes de la liquidación)	Límites de recompra:	100% cuando no exceda el 20% del activo total del Fondo
Liquidación de operaciones:	24 hrs. hábiles después de la ejecución	Diferencial*:	No se ha aplicado

* La Sociedad de inversión ante condiciones desordenadas de mercado u operaciones inusuales, podrá aplicar a las operaciones compra-venta de sus acciones, un diferencial sobre el precio actualizado de valuación de dichas acciones, que haya determinado previamente, y conservarlo a favor de los inversionistas que permanecen en la sociedad.

Prestadores de Servicios

Operadora :	Scotia Fondos, S.A. de C.V. Sociedad Operadora de Sociedades de Inversión, Grupo Financiero Scotiabank Inverlat.
Distribuidora :	Scotia Inverlat Casa de Bolsa SA de CV, • Actinver Casa de Bolsa, S.A. de C.V., Actinver, S.A. de C.V., Arrendadora Ve por Más, S.A. Organización Auxiliar del Crédito, Banco Regional de Monterrey, S.A., Finaccess México, S.A. de C.V., S.A. de C.V., CI Casa de Bolsa, S.A. de C.V.
Valuadora :	Valuadora GAF, S.A. de C.V.
Inst. Calificadora de Valores :	Fitch México, S.A. de C.V.
Proveedor de Precios :	Valuación Operativa y Referencias de Mercado S.A. de C.V.

Centro de Atención al Inversionista

Contacto y Número Telefónico :	Fondosdeinversion@scotiabank.com.mx; Blvd. Manuel Ávila Camacho No.1, piso 2. Col. Lomas de Chapultepec, México D.F. C.P. 11009. 51230000 Ext: 36837
Horario :	9:00 a 18:00 hrs., Lunes a Viernes

Página(s) electrónica(s)

Página de Internet del Grupo Financiero:	www.scotiabank.com.mx www.scotiabank.com.mx
--	--

Advertencias

La sociedad de inversión no cuenta con garantía alguna del IPAB, ni de la sociedad operadora ni del Grupo Financiero al que, en su caso, esta última pertenezca. La inversión en la sociedad se encuentra respaldada hasta por el monto de su patrimonio.

“Las inscripciones en el Registro Nacional de Valores tendrán efectos declarativos y no convalidan los actos jurídicos que sean nulos de conformidad con las leyes aplicables, ni implican certificación sobre la bondad de los valores inscritos en el mismo o sobre la solvencia, liquidez o calidad crediticia de la Sociedad de Inversión.”

Ningún intermediario financiero, apoderado para celebrar operaciones con el público, o cualquier otra persona, está autorizado para proporcionar información o hacer declaración alguna adicional al contenido del presente documento o el prospecto de información al público inversionista, por lo que deberán entenderse como no autorizadas por la sociedad.

Para mayor información visite la página electrónica de nuestra operadora y/o distribuidora(s), donde podrá consultar el prospecto de información al público inversionista de la sociedad, así como la información actualizada sobre la cartera de inversiones de la sociedad.

El presente documento y el prospecto de información al público inversionista son los únicos documentos de venta que reconoce la sociedad de inversión como válidos.

SCOTIA RENDIMIENTO, S.A. DE C.V., F.I.I.D.

Tipo	INSTRUMENTO DE DEUDA	Fecha de Autorización	13 agosto 2014
Clasificación	MEDIANO PLAZO (IDMP)	Clase y Serie	F5
Clave de Pizarra	SCOTIA2	Posibles Adquirientes	PERSONAS FÍSICAS
Calificación	AAAf/S4(mex)	Monto Mínimo de Inversión (\$)	5,000,000.00

Importante: El valor de un fondo de inversión, cualquier que sea su política de inversión, está sujeta a la fluctuación de los mercados, por lo que el inversionista puede obtener ganancias o pérdidas.

Objetivo de Inversión

El objetivo del Fondo es mantener el portafolio invertido en activos gubernamentales, estatales, municipales, corporativos, bancarios incluyendo pagarés con rendimiento liquidable al vencimiento y certificados de depósito, así como en depósitos bancarios de dinero a la vista, inclusive del exterior referenciados a tasa fija con/sin cupón y tasa revisable denominados principalmente en pesos y en menor proporción en monedas distintas o UDIS; la inversión complementaria estará conformada por Certificados Bursátiles emitidos por entidades paraestatales que pueden o no estar respaldados por el gobierno federal, estatales, municipales y/o corporativos y aquellos emitidos por organismos multilaterales, valores respaldados por activos, acciones de Sociedades de Inversión en instrumentos de deuda y valores extranjeros. El Fondo podrá invertir complementariamente en mecanismos de inversión colectiva, Exchange Traded Funds (ETF's por sus siglas en inglés). 91 días es el plazo mínimo que se estima o considera adecuado para que el inversionista mantenga su inversión en el Fondo.

Información Relevante

El horizonte de inversión del Fondo es mediano plazo, la duración de los activos objeto de inversión del portafolio oscilará entre 1 y 3 años. El Fondo esta orientado a pequeños, medianos y grandes inversionistas, dado que su horizonte de inversión es de mediano plazo y su sofisticación es media, así como considerando los montos mínimos de inversión, por lo que su riesgo será catalogado como medio por la estrategia adoptada. El principal riesgo asociado a este Fondo son las variaciones en las tasas de interés (movimientos de mercado que afectan al activo que respalda la cartera) y el riesgo asociado a los valores respaldados por activos es el riesgo de crédito (si los activos que amparan la emisión tuviesen pérdidas de valor, los flujos que generen podrían ser insuficientes para liquidar en tiempo el monto de la emisión).

Valor en Riesgo (VaR):

Valor en Riesgo (VaR) de la cartera de inversión respecto de sus activos netos: 0.38% con una probabilidad de 95%. La pérdida que en un escenario pesimista (5 en 100) que puede enfrentar el Fondo en un lapso de un día, es de \$3.80 pesos por cada \$1,000 pesos invertidos.

Nota: Este dato es solo una estimación, las expectativas de pérdida podrían ser mayores, incluso por el monto total de la inversión realizada. La definición de valor en riesgo es válida únicamente en condiciones normales de mercado.

Rendimiento y Desempeño Histórico

Clase y Serie accionaria: F5

Índice(s) de Referencia: Mencionado en el inciso c)

Tabla de Rendimientos nominales anualizados

	Último Mes	Últimos 3 Meses	Últimos 12 Meses	Año 2016	Año 2015	Año 2014
RENDIMIENTO BRUTO	7.59 %	7.59 %	6.68 %	4.81 %	3.35 %	3.29 %
RENDIMIENTO NETO	5.83 %	5.83 %	4.92 %	3.05 %	1.59 %	1.53 %
TLR (CETES 28)	6.94 %	6.99 %	6.32 %	4.13 %	3.01 %	3.12 %
ÍNDICE DE REFERENCIA*	6.24 %	6.01 %	4.79 %	2.39 %	2.51 %	3.29 %

El rendimiento neto es después de comisiones y el que obtuvo el inversionista en el periodo.

El desempeño de la sociedad en el pasado, no es indicativo del desempeño que tendrá en el futuro.

* La Tasa Libre de Riesgo es una tasa que no incluye descuentos por comisiones o cualquier otro gasto.

Los datos de rendimiento se incluirán cuando se genere la información

Régimen y Política de Inversión

a) Estrategia de Administración: Activa.

b) Política de Inversión: Este Fondo puede participar en mercados nacionales de deuda principalmente en activos gubernamentales, estatales, municipales, corporativos, bancarios (PRLV, certificados de depósito y bursátiles), así como en depósitos bancarios de dinero a la vista, inclusive del exterior y valores respaldados por activos referenciados a tasa fija con/sin cupón y tasa revisable denominados en pesos, monedas distintas o UDIS.

c) Índice de Referencia: La suma de 20% Fondeo Gubernamental, 40% Certificados de la Tesorería de la Federación (CETES) 128 días, 30% Corporativo y 10% CETES 365 días.

d) Inversión en acciones de sociedades de inversión del mismo consorcio empresarial: Hasta el 50% de su Activo total

e) Derivados: No

f) Valores estructurados, títulos fiduciarios de capital o valores respaldados por activos: Valores Respaldados por activos

g) Operaciones de Crédito: Préstamos de valores y reportos

h) Riesgo Asociado: Medio

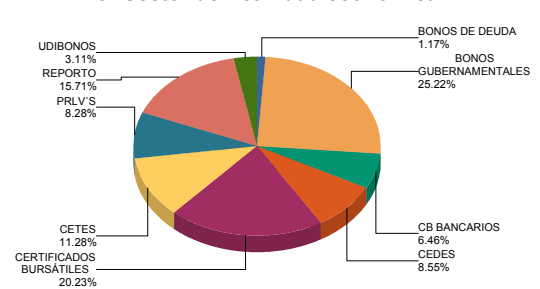
i) Montos Máximos y Mínimos de los Activos más importantes:

- Inversión en pesos mexicanos: Mín: 80.00% Máx: 100.00%
- Valores de deuda: Mín: 0.00% Máx: 100.00%
- 2.1. a) Valores estatales, municipales, corporativos;
 - Fondos de inversión de deuda
 - Certificados Bursátiles y Depósitos bancarios
 - Instrumentos de deuda denominados en UDIS
- 2.2 Valores Extranjeros
- Operaciones de reporto y préstamo de valores: Mín: 0.00% Máx: 100.00%
- ETFs: Mín: 0.00% Máx: 20.00%

Composición de la Cartera de Inversión

Principales inversiones al mes de septiembre 2017

	NOMBRE	SERIE	TIPO	MONTO	%
1	IQ_BPAG91	211223	REPORTO	202,174,439	15.68%
2	BI_CETES	180301	DEUDA	67,986,569	5.27%
3	LD_BONDES	201126	DEUDA	60,017,882	4.66%
4	I_BSCTIA	18091	DEUDA	50,372,424	3.91%
5	LD_BONDES	180419	DEUDA	50,223,037	3.90%
6	F_BSCTIA	17030	DEUDA	50,072,561	3.88%
7	LD_BONDES	181213	DEUDA	50,045,729	3.88%
8	LD_BONDES	200924	DEUDA	49,807,339	3.86%
9	BI_CETES	180426	DEUDA	48,039,995	3.73%
10	LD_BONDES	191003	DEUDA	40,085,371	3.11%
TOTAL				1,289,065,514	100%

Por Sector de Actividad económica

Comisiones y Remuneraciones por la Prestación de Servicios
i) Comisiones pagadas directamente por el Cliente

Concepto	Clase F5		Serie más representativa (F1)	
	%	\$	%	\$
NCLUMPLIMIENTO PLAZO MÍNIMO DE PERMANENCIA	N/A	N/A	N/A	N/A
NCLUMPLIMIENTO SALDO MÍNIMO DE INVERSIÓN	N/A	N/A	N/A	N/A
COMPRA DE ACCIONES	N/A	N/A	N/A	N/A
VENTA DE ACCIONES	N/A	N/A	N/A	N/A
SERVICIOS POR ASESORÍA	N/A	N/A	N/A	N/A
SERVICIO DE CUSTODIA DE ACTIVOS OBJ. DE INV.	N/A	N/A	N/A	N/A
SERVICIO ADMINISTRACIÓN DE ACCIONES	N/A	N/A	N/A	N/A
OTRAS	N/A	N/A	N/A	N/A
TOTAL	N/A	N/A	N/A	N/A

*El Fondo ni alguno de los integrantes de Grupo Financiero Scotiabank Inverlat que actúe como distribuidor cobran ninguna de estas comisiones; sin embargo, cada distribuidor podrá cobrar estas comisiones de conformidad con lo establecido en los contratos respectivos, por lo que se sugiere consultar a su distribuidor.

ii) Comisiones Pagadas por el Fondo de Inversión

Concepto	Clase F5		Serie más representativa (F1)	
	%	\$	%	\$
ADMINISTRACIÓN DE ACTIVOS*	0.99	9.90	2.17	21.70
ADMINISTRACIÓN ACTIVOS S/ DESEMPEÑO	0.00	0.00	0.00	0.00
DISTRIBUCIÓN DE ACCIONES	0.00	0.00	0.00	0.00
VALUACIÓN DE ACCIONES	0.00	0.00	0.00	0.00
DEPOSITO DE ACCIONES DEL FI	0.00	0.00	0.00	0.00
DEPOSITO DE VALORES	0.02	0.20	0.02	0.20
CONTABILIDAD	0.00	0.00	0.00	0.00
OTRAS	0.05	0.50	0.05	0.50
TOTAL	1.06	10.60	2.24	22.40

Nota: Los % y \$ de las comisiones se presentan anualizados, considerando una inversión de \$1,000 pesos.

Políticas para la Compra - Venta de Acciones

Plazo mínimo de permanencia:	No se tiene plazo mínimo de permanencia, sin embargo los inversionistas deberán considerar la fecha de ejecución de la	Liquidez:	Semanal
Recepción de órdenes:	Cualquier día hábil dentro del horario aplicable	Horario:	- a Hasta las 13:30 hrs.
Ejecución de operaciones:	Compra: 24 hrs después de la solicitud Venta: Miércoles c/semana (24 hrs. Antes de la liquidación)	Límites de recompra:	100% cuando no exceda el 20% del activo total del Fondo
Liquidación de operaciones:	24 hrs. hábiles después de la ejecución	Diferencial*:	No se ha aplicado

* La Sociedad de inversión ante condiciones desordenadas de mercado u operaciones inusuales, podrá aplicar a las operaciones compra-venta de sus acciones, un diferencial sobre el precio actualizado de valuación de dichas acciones, que haya determinado previamente, y conservarlo a favor de los inversionistas que permanecen en la sociedad.

Prestadores de Servicios

Operadora :	Scotia Fondos, S.A. de C.V. Sociedad Operadora de Sociedades de Inversión, Grupo Financiero Scotiabank Inverlat.
Distribuidora :	Scotia Inverlat Casa de Bolsa SA de CV, • Actinver Casa de Bolsa, S.A. de C.V., Actinver, S.A. de C.V., Arrendadora Ve por Más, S.A. Organización Auxiliar del Crédito, Banco Regional de Monterrey, S.A., Finaccess México, S.A. de C.V., S.A. de C.V., CI Casa de Bolsa, S.A. de C.V.
Valuadora :	Valuadora GAF, S.A. de C.V.
Inst. Calificadora de Valores :	Fitch México, S.A. de C.V.
Proveedor de Precios :	Valuación Operativa y Referencias de Mercado S.A. de C.V.

Centro de Atención al Inversionista

Contacto y Número Telefónico :	Fondosdeinversion@scotiabank.com.mx; Blvd. Manuel Ávila Camacho No.1, piso 2. Col. Lomas de Chapultepec, México D.F. C.P. 11009. 51230000 Ext: 36837
Horario :	9:00 a 18:00 hrs., Lunes a Viernes

Página(s) electrónica(s)

Página de Internet del Grupo Financiero:	www.scotiabank.com.mx www.scotiabank.com.mx
--	--

Información sobre comisiones y remuneraciones

Las comisiones por compra y venta de acciones, pueden disminuir el monto total de su inversión. Esto implica que usted recibiría un monto menor después de una operación. Lo anterior, junto con las comisiones pagadas por la sociedad, representa una reducción del rendimiento total que recibirá por su inversión en la sociedad.

Las comisiones por distribución de acciones pueden variar de distribuidor en distribuidor. Si quiere conocer la comisión específica consulte a su distribuidor.

Algunos prestadores de servicios pueden establecer acuerdos con la sociedad y ofrecerle descuentos por sus servicios. Para conocer de su existencia y el posible beneficio para usted, pregunte con su distribuidor.

El prospecto de información, contiene un mayor detalle de los conflictos de interés a los que pudiera estar sujeto.

Advertencias

La sociedad de inversión no cuenta con garantía alguna del IPAB, ni de la sociedad operadora ni del Grupo Financiero al que, en su caso, esta última pertenezca. La inversión en la sociedad se encuentra respaldada hasta por el monto de su patrimonio.

“Las inscripciones en el Registro Nacional de Valores tendrán efectos declarativos y no convalidan los actos jurídicos que sean nulos de conformidad con las leyes aplicables, ni implican certificación sobre la bondad de los valores inscritos en el mismo o sobre la solvencia, liquidez o calidad crediticia de la Sociedad de Inversión.”

Ningún intermediario financiero, apoderado para celebrar operaciones con el público, o cualquier otra persona, está autorizado para proporcionar información o hacer declaración alguna adicional al contenido del presente documento o el prospecto de información al público inversionista, por lo que deberán entenderse como no autorizadas por la sociedad.

Para mayor información visite la página electrónica de nuestra operadora y/o distribuidora(s), donde podrá consultar el prospecto de información al público inversionista de la sociedad, así como la información actualizada sobre la cartera de inversiones de la sociedad.

El presente documento y el prospecto de información al público inversionista son los únicos documentos de venta que reconoce la sociedad de inversión como válidos.

SCOTIA RENDIMIENTO, S.A. DE C.V., F.I.I.D.

Tipo	INSTRUMENTO DE DEUDA	Fecha de Autorización	13 agosto 2014
Clasificación	MEDIANO PLAZO (IDMP)	Clase y Serie	FBE
Clave de Pizarra	SCOTIA2	Posibles Adquirientes	PERSONAS MORALES EXENTAS
Calificación	AAAf/S4(mex)	Monto Mínimo de Inversión (\$)	0

Importante: El valor de un fondo de inversión, cualquier que sea su política de inversión, está sujeta a la fluctuación de los mercados, por lo que el inversionista puede obtener ganancias o pérdidas.

Objetivo de Inversión

El objetivo del Fondo es mantener el portafolio invertido en activos gubernamentales, estatales, municipales, corporativos, bancarios incluyendo pagarés con rendimiento liquidable al vencimiento y certificados de depósito, así como en depósitos bancarios de dinero a la vista, inclusive del exterior referenciados a tasa fija con/sin cupón y tasa revisable denominados principalmente en pesos y en menor proporción en monedas distintas o UDIS; la inversión complementaria estará conformada por Certificados Bursátiles emitidos por entidades paraestatales que pueden o no estar respaldados por el gobierno federal, estatales, municipales y/o corporativos y aquellos emitidos por organismos multilaterales, valores respaldados por activos, acciones de Sociedades de Inversión en instrumentos de deuda y valores extranjeros. El Fondo podrá invertir complementariamente en mecanismos de inversión colectiva, Exchange Traded Funds (ETF's por sus siglas en inglés). 91 días es el plazo mínimo que se estima o considera adecuado para que el inversionista mantenga su inversión en el Fondo.

Información Relevante

El horizonte de inversión del Fondo es mediano plazo, la duración de los activos objeto de inversión del portafolio oscilará entre 1 y 3 años. El Fondo esta orientado a pequeños, medianos y grandes inversionistas, dado que su horizonte de inversión es de mediano plazo y su sofisticación es media, así como considerando los montos mínimos de inversión, por lo que su riesgo será catalogado como medio por la estrategia adoptada. El principal riesgo asociado a este Fondo son las variaciones en las tasas de interés (movimientos de mercado que afectan al activo que respalda la cartera) y el riesgo asociado a los valores respaldados por activos es el riesgo de crédito (si los activos que amparan la emisión tuviesen pérdidas de valor, los flujos que generen podrían ser insuficientes para liquidar en tiempo el monto de la emisión).

Valor en Riesgo (VaR):

Valor en Riesgo (VaR) de la cartera de inversión respecto de sus activos netos: 0.38% con una probabilidad de 95%. La pérdida que en un escenario pesimista (5 en 100) que puede enfrentar el Fondo en un lapso de un día, es de \$3.80 pesos por cada \$1,000 pesos invertidos.

Nota: Este dato es solo una estimación, las expectativas de pérdida podrían ser mayores, incluso por el monto total de la inversión realizada. La definición de valor en riesgo es válida únicamente en condiciones normales de mercado.

Rendimiento y Desempeño Histórico

Clase y Serie accionaria: **FBE**

Índice(s) de Referencia: **Mencionado en el inciso c)**

Tabla de Rendimientos nominales anualizados

	Último Mes	Últimos 3 Meses	Últimos 12 Meses	Año 2016	Año 2015	Año 2014
RENDIMIENTO BRUTO	N/A	N/A	N/A	N/A	N/A	N/A
RENDIMIENTO NETO	N/A	N/A	N/A	N/A	N/A	N/A
TLR (CETES 28)	N/A	N/A	N/A	N/A	N/A	N/A
ÍNDICE DE REFERENCIA*	N/A	N/A	N/A	N/A	N/A	N/A

El rendimiento neto es después de comisiones y el que obtuvo el inversionista en el periodo.

El desempeño de la sociedad en el pasado, no es indicativo del desempeño que tendrá en el futuro.

* La Tasa Libre de Riesgo es una tasa que no incluye descuentos por comisiones o cualquier otro gasto.

Los datos de rendimiento se incluirán cuando se genere la información

Régimen y Política de Inversión

a) Estrategia de Administración: Activa.

b) Política de Inversión: Este Fondo puede participar en mercados nacionales de deuda principalmente en activos gubernamentales, estatales, municipales, corporativos, bancarios (PRLV, certificados de depósito y bursátiles), así como en depósitos bancarios de dinero a la vista, inclusive del exterior y valores respaldados por activos referenciados a tasa fija con/sin cupón y tasa revisable denominados en pesos, monedas distintas o UDIS.

c) Índice de Referencia: La suma de 20% Fondeo Gubernamental, 40% Certificados de la Tesorería de la Federación (CETES) 128 días, 30% Corporativo y 10% CETES 365 días.

d) Inversión en acciones de sociedades de inversión del mismo consorcio empresarial: Hasta el 50% de su Activo total

e) Derivados: No

f) Valores estructurados, títulos fiduciarios de capital o valores respaldados por activos: Valores Respaldados por activos

g) Operaciones de Crédito: Préstamos de valores y reportos

h) Riesgo Asociado: Medio

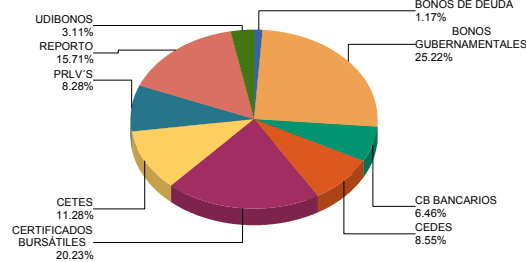
i) Montos Máximos y Mínimos de los Activos más importantes:

- Inversión en pesos mexicanos: Mín: 80.00% Máx: 100.00%
- Valores de deuda: Mín: 0.00% Máx: 100.00%
- 2.1. a) Valores estatales, municipales, corporativos;
 - Fondos de inversión de deuda
 - Certificados Bursátiles y Depósitos bancarios
 - Instrumentos de deuda denominados en UDIS
- 2.2 Valores Extranjeros
- Operaciones de reporto y préstamo de valores: Mín: 0.00% Máx: 100.00%
- ETFs: Mín: 0.00% Máx: 20.00%

Composición de la Cartera de Inversión

Principales inversiones al mes de **septiembre 2017**

	NOMBRE	SERIE	TIPO	MONTO	%
1	IQ_BPAG91	211223	REPORTO	202,174,439	15.68%
2	BI_CETES	180301	DEUDA	67,986,569	5.27%
3	LD_BONDESD	201126	DEUDA	60,017,882	4.66%
4	I_BSCTIA	18091	DEUDA	50,372,424	3.91%
5	LD_BONDESD	180419	DEUDA	50,223,037	3.90%
6	F_BSCTIA	17030	DEUDA	50,072,561	3.88%
7	LD_BONDESD	181213	DEUDA	50,045,729	3.88%
8	LD_BONDESD	200924	DEUDA	49,807,339	3.86%
9	BI_CETES	180426	DEUDA	48,039,995	3.73%
10	LD_BONDESD	191003	DEUDA	40,085,371	3.11%
TOTAL				1,289,065,514	100%

Por Sector de Actividad económica

Comisiones y Remuneraciones por la Prestación de Servicios
i) Comisiones pagadas directamente por el Cliente

Concepto	Clase FBE		Serie más representativa (F1)	
	%	\$	%	\$
NCLUMPLIMIENTO PLAZO MÍNIMO DE PERMANENCIA	N/A	N/A	N/A	N/A
NCLUMPLIMIENTO SALDO MÍNIMO DE INVERSIÓN	N/A	N/A	N/A	N/A
COMPRA DE ACCIONES	N/A	N/A	N/A	N/A
VENTA DE ACCIONES	N/A	N/A	N/A	N/A
SERVICIOS POR ASESORÍA	N/A	N/A	N/A	N/A
SERVICIO DE CUSTODIA DE ACTIVOS OBJ. DE INV.	N/A	N/A	N/A	N/A
SERVICIO ADMINISTRACIÓN DE ACCIONES	N/A	N/A	N/A	N/A
OTRAS	N/A	N/A	N/A	N/A
TOTAL	N/A	N/A	N/A	N/A

*El Fondo ni alguno de los integrantes de Grupo Financiero Scotiabank Inverlat que actúe como distribuidor cobran ninguna de estas comisiones; sin embargo, cada distribuidor podrá cobrar estas comisiones de conformidad con lo establecido en los contratos respectivos, por lo que se sugiere consultar a su distribuidor.

ii) Comisiones Pagadas por el Fondo de Inversión

Concepto	Clase FBE		Serie más representativa (F1)	
	%	\$	%	\$
ADMINISTRACIÓN DE ACTIVOS*	0.00	0.00	2.17	21.70
ADMINISTRACIÓN ACTIVOS S/ DESEMPEÑO	0.00	0.00	0.00	0.00
DISTRIBUCIÓN DE ACCIONES	0.00	0.00	0.00	0.00
VALUACIÓN DE ACCIONES	0.00	0.00	0.00	0.00
DEPOSITO DE ACCIONES DEL FI	0.00	0.00	0.00	0.00
DEPOSITO DE VALORES	0.00	0.00	0.02	0.20
CONTABILIDAD	0.00	0.00	0.00	0.00
OTRAS	0.00	0.00	0.05	0.50
TOTAL	0.00	0.00	2.24	22.40

Nota: Los % y \$ de las comisiones se presentan anualizados, considerando una inversión de \$1,000 pesos.

Políticas para la Compra - Venta de Acciones

Plazo mínimo de permanencia:	No se tiene plazo mínimo de permanencia, sin embargo los inversionistas deberán considerar la fecha de ejecución de la	Liquidez:	Semanal
Recepción de órdenes:	Cualquier día hábil dentro del horario aplicable	Horario:	- a Hasta las 13:30 hrs.
Ejecución de operaciones:	Compra: 24 hrs después de la solicitud Venta: Miércoles c/semana (24 hrs. Antes de la liquidación)	Límites de recompra:	100% cuando no exceda el 20% del activo total del Fondo
Liquidación de operaciones:	24 hrs. hábiles después de la ejecución	Diferencial*:	No se ha aplicado

* La Sociedad de inversión ante condiciones desordenadas de mercado u operaciones inusuales, podrá aplicar a las operaciones compra-venta de sus acciones, un diferencial sobre el precio actualizado de valuación de dichas acciones, que haya determinado previamente, y conservarlo a favor de los inversionistas que permanecen en la sociedad.

Prestadores de Servicios

Operadora :	Scotia Fondos, S.A. de C.V. Sociedad Operadora de Sociedades de Inversión, Grupo Financiero Scotiabank Inverlat.
Distribuidora :	Scotia Inverlat Casa de Bolsa SA de CV, • Actinver Casa de Bolsa, S.A. de C.V., Actinver, S.A. de C.V., Arrendadora Ve por Más, S.A. Organización Auxiliar del Crédito, Banco Regional de Monterrey, S.A., Finaccess México, S.A. de C.V., S.A. de C.V., CI Casa de Bolsa, S.A. de C.V.
Valuadora :	Valuadora GAF, S.A. de C.V.
Inst. Calificadora de Valores :	Fitch México, S.A. de C.V.
Proveedor de Precios :	Valuación Operativa y Referencias de Mercado S.A. de C.V.

Centro de Atención al Inversionista

Contacto y Número Telefónico :	Fondosdeinversion@scotiabank.com.mx; Blvd. Manuel Ávila Camacho No.1, piso 2. Col. Lomas de Chapultepec, México D.F. C.P. 11009. 51230000 Ext: 36837
Horario :	9:00 a 18:00 hrs., Lunes a Viernes

Página(s) electrónica(s)

Página de Internet del Grupo Financiero:	www.scotiabank.com.mx www.scotiabank.com.mx
--	--

Información sobre comisiones y remuneraciones

Las comisiones por compra y venta de acciones, pueden disminuir el monto total de su inversión. Esto implica que usted recibiría un monto menor después de una operación. Lo anterior, junto con las comisiones pagadas por la sociedad, representa una reducción del rendimiento total que recibirá por su inversión en la sociedad.

Las comisiones por distribución de acciones pueden variar de distribuidor en distribuidor. Si quiere conocer la comisión específica consulte a su distribuidor.

Algunos prestadores de servicios pueden establecer acuerdos con la sociedad y ofrecerle descuentos por sus servicios. Para conocer de su existencia y el posible beneficio para usted, pregunte con su distribuidor.

El prospecto de información, contiene un mayor detalle de los conflictos de interés a los que pudiera estar sujeto.

Advertencias

La sociedad de inversión no cuenta con garantía alguna del IPAB, ni de la sociedad operadora ni del Grupo Financiero al que, en su caso, esta última pertenezca. La inversión en la sociedad se encuentra respaldada hasta por el monto de su patrimonio.

“Las inscripciones en el Registro Nacional de Valores tendrán efectos declarativos y no convalidan los actos jurídicos que sean nulos de conformidad con las leyes aplicables, ni implican certificación sobre la bondad de los valores inscritos en el mismo o sobre la solvencia, liquidez o calidad crediticia de la Sociedad de Inversión.”

Ningún intermediario financiero, apoderado para celebrar operaciones con el público, o cualquier otra persona, está autorizado para proporcionar información o hacer declaración alguna adicional al contenido del presente documento o el prospecto de información al público inversionista, por lo que deberán entenderse como no autorizadas por la sociedad.

Para mayor información visite la página electrónica de nuestra operadora y/o distribuidora(s), donde podrá consultar el prospecto de información al público inversionista de la sociedad, así como la información actualizada sobre la cartera de inversiones de la sociedad.

El presente documento y el prospecto de información al público inversionista son los únicos documentos de venta que reconoce la sociedad de inversión como válidos.

SCOTIA RENDIMIENTO, S.A. DE C.V., F.I.I.D.

Tipo	INSTRUMENTO DE DEUDA	Fecha de Autorización	13 agosto 2014
Clasificación	MEDIANO PLAZO (IDMP)	Clase y Serie	FBF
Clave de Pizarra	SCOTIA2	Posibles Adquirientes	PERSONAS FÍSICAS
Calificación	AAAf/S4(mex)	Monto Mínimo de Inversión (\$)	0

Importante: El valor de un fondo de inversión, cualquier que sea su política de inversión, está sujeta a la fluctuación de los mercados, por lo que el inversionista puede obtener ganancias o pérdidas.

Objetivo de Inversión

El objetivo del Fondo es mantener el portafolio invertido en activos gubernamentales, estatales, municipales, corporativos, bancarios incluyendo pagarés con rendimiento liquidable al vencimiento y certificados de depósito, así como en depósitos bancarios de dinero a la vista, inclusive del exterior referenciados a tasa fija con/sin cupón y tasa revisable denominados principalmente en pesos y en menor proporción en monedas distintas o UDIS; la inversión complementaria estará conformada por Certificados Bursátiles emitidos por entidades paraestatales que pueden o no estar respaldados por el gobierno federal, estatales, municipales y/o corporativos y aquellos emitidos por organismos multilaterales, valores respaldados por activos, acciones de Sociedades de Inversión en instrumentos de deuda y valores extranjeros. El Fondo podrá invertir complementariamente en mecanismos de inversión colectiva, Exchange Traded Funds (ETF's por sus siglas en inglés). 91 días es el plazo mínimo que se estima o considera adecuado para que el inversionista mantenga su inversión en el Fondo.

Información Relevante

El horizonte de inversión del Fondo es mediano plazo, la duración de los activos objeto de inversión del portafolio oscilará entre 1 y 3 años. El Fondo esta orientado a pequeños, medianos y grandes inversionistas, dado que su horizonte de inversión es de mediano plazo y su sofisticación es media, así como considerando los montos mínimos de inversión, por lo que su riesgo será catalogado como medio por la estrategia adoptada. El principal riesgo asociado a este Fondo son las variaciones en las tasas de interés (movimientos de mercado que afectan al activo que respalda la cartera) y el riesgo asociado a los valores respaldados por activos es el riesgo de crédito (si los activos que amparan la emisión tuviesen pérdidas de valor, los flujos que generen podrían ser insuficientes para liquidar en tiempo el monto de la emisión).

Valor en Riesgo (VaR):

Valor en Riesgo (VaR) de la cartera de inversión respecto de sus activos netos: 0.38% con una probabilidad de 95%. La pérdida que en un escenario pesimista (5 en 100) que puede enfrentar el Fondo en un lapso de un día, es de \$3.80 pesos por cada \$1,000 pesos invertidos.

Nota: Este dato es solo una estimación, las expectativas de pérdida podrían ser mayores, incluso por el monto total de la inversión realizada. La definición de valor en riesgo es válida únicamente en condiciones normales de mercado.

Rendimiento y Desempeño Histórico

Clase y Serie accionaria: **FBF**

Índice(s) de Referencia: **Mencionado en el inciso c)**

Tabla de Rendimientos nominales anualizados

	Último Mes	Últimos 3 Meses	Últimos 12 Meses	Año 2016	Año 2015	Año 2014
RENDIMIENTO BRUTO	N/A	N/A	N/A	N/A	N/A	N/A
RENDIMIENTO NETO	N/A	N/A	N/A	N/A	N/A	N/A
TLR (CETES 28)	N/A	N/A	N/A	N/A	N/A	N/A
ÍNDICE DE REFERENCIA*	N/A	N/A	N/A	N/A	N/A	N/A

El rendimiento neto es después de comisiones y el que obtuvo el inversionista en el periodo.

El desempeño de la sociedad en el pasado, no es indicativo del desempeño que tendrá en el futuro.

* La Tasa Libre de Riesgo es una tasa que no incluye descuentos por comisiones o cualquier otro gasto.

Los datos de rendimiento se incluirán cuando se genere la información

Régimen y Política de Inversión

a) Estrategia de Administración: Activa.

b) Política de Inversión: Este Fondo puede participar en mercados nacionales de deuda principalmente en activos gubernamentales, estatales, municipales, corporativos, bancarios (PRLV, certificados de depósito y bursátiles), así como en depósitos bancarios de dinero a la vista, inclusive del exterior y valores respaldados por activos referenciados a tasa fija con/sin cupón y tasa revisable denominados en pesos, monedas distintas o UDIS.

c) Índice de Referencia: La suma de 20% Fondeo Gubernamental, 40% Certificados de la Tesorería de la Federación (CETES) 128 días, 30% Corporativo y 10% CETES 365 días.

d) Inversión en acciones de sociedades de inversión del mismo consorcio empresarial: Hasta el 50% de su Activo total

e) Derivados: No

f) Valores estructurados, títulos fiduciarios de capital o valores respaldados por activos: Valores Respaldados por activos

g) Operaciones de Crédito: Préstamos de valores y reportos

h) Riesgo Asociado: Medio

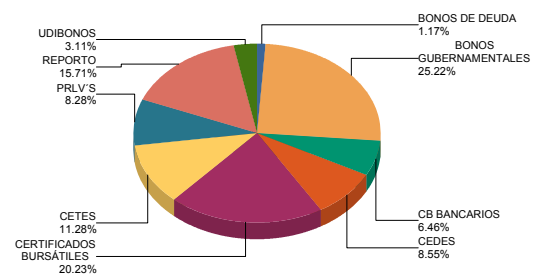
i) Montos Máximos y Mínimos de los Activos más importantes:

- Inversión en pesos mexicanos: Mín: 80.00% Máx: 100.00%
- Valores de deuda: Mín: 0.00% Máx: 100.00%
- 2.1. a) Valores estatales, municipales, corporativos;
 - Fondos de inversión de deuda
 - Certificados Bursátiles y Depósitos bancarios
 - Instrumentos de deuda denominados en UDIS
- 2.2 Valores Extranjeros
- Operaciones de reporto y préstamo de valores: Mín: 0.00% Máx: 100.00%
- ETFs: Mín: 0.00% Máx: 20.00%

Composición de la Cartera de Inversión

Principales inversiones al mes de **septiembre 2017**

	NOMBRE	SERIE	TIPO	MONTO	%
1	IQ_BPAG91	211223	REPORTO	202,174,439	15.68%
2	BI_CETES	180301	DEUDA	67,986,569	5.27%
3	LD_BONDESD	201126	DEUDA	60,017,882	4.66%
4	I_BSCTIA	18091	DEUDA	50,372,424	3.91%
5	LD_BONDESD	180419	DEUDA	50,223,037	3.90%
6	F_BSCTIA	17030	DEUDA	50,072,561	3.88%
7	LD_BONDESD	181213	DEUDA	50,045,729	3.88%
8	LD_BONDESD	200924	DEUDA	49,807,339	3.86%
9	BI_CETES	180426	DEUDA	48,039,995	3.73%
10	LD_BONDESD	191003	DEUDA	40,085,371	3.11%
TOTAL				1,289,065,514	100%

Por Sector de Actividad económica

Comisiones y Remuneraciones por la Prestación de Servicios
i) Comisiones pagadas directamente por el Cliente

Concepto	Clase FBF		Serie más representativa (F1)	
	%	\$	%	\$
NCLUMPLIMIENTO PLAZO MÍNIMO DE PERMANENCIA	N/A	N/A	N/A	N/A
NCLUMPLIMIENTO SALDO MÍNIMO DE INVERSIÓN	N/A	N/A	N/A	N/A
COMPRA DE ACCIONES	N/A	N/A	N/A	N/A
VENTA DE ACCIONES	N/A	N/A	N/A	N/A
SERVICIOS POR ASESORÍA	N/A	N/A	N/A	N/A
SERVICIO DE CUSTODIA DE ACTIVOS OBJ. DE INV.	N/A	N/A	N/A	N/A
SERVICIO ADMINISTRACIÓN DE ACCIONES	N/A	N/A	N/A	N/A
OTRAS	N/A	N/A	N/A	N/A
TOTAL	N/A	N/A	N/A	N/A

*El Fondo ni alguno de los integrantes de Grupo Financiero Scotiabank Inverlat que actúe como distribuidor cobran ninguna de estas comisiones; sin embargo, cada distribuidor podrá cobrar estas comisiones de conformidad con lo establecido en los contratos respectivos, por lo que se sugiere consultar a su distribuidor.

ii) Comisiones Pagadas por el Fondo de Inversión

Concepto	Clase FBF		Serie más representativa (F1)	
	%	\$	%	\$
ADMINISTRACIÓN DE ACTIVOS*	0.00	0.00	2.17	21.70
ADMINISTRACIÓN ACTIVOS S/ DESEMPEÑO	0.00	0.00	0.00	0.00
DISTRIBUCIÓN DE ACCIONES	0.00	0.00	0.00	0.00
VALUACIÓN DE ACCIONES	0.00	0.00	0.00	0.00
DEPOSITO DE ACCIONES DEL FI	0.00	0.00	0.00	0.00
DEPOSITO DE VALORES	0.00	0.00	0.02	0.20
CONTABILIDAD	0.00	0.00	0.00	0.00
OTRAS	0.00	0.00	0.05	0.50
TOTAL	0.00	0.00	2.24	22.40

Nota: Los % y \$ de las comisiones se presentan anualizados, considerando una inversión de \$1,000 pesos.

Políticas para la Compra - Venta de Acciones

Plazo mínimo de permanencia:	No se tiene plazo mínimo de permanencia, sin embargo los inversionistas deberán considerar la fecha de ejecución de la	Liquidez:	Semanal
Recepción de órdenes:	Cualquier día hábil dentro del horario aplicable	Horario:	- a Hasta las 13:30 hrs.
Ejecución de operaciones:	Compra: 24 hrs después de la solicitud Venta: Miércoles c/semana (24 hrs. Antes de la liquidación)	Límites de recompra:	100% cuando no exceda el 20% del activo total del Fondo
Liquidación de operaciones:	24 hrs. hábiles después de la ejecución	Diferencial*:	No se ha aplicado

* La Sociedad de inversión ante condiciones desordenadas de mercado u operaciones inusuales, podrá aplicar a las operaciones compra-venta de sus acciones, un diferencial sobre el precio actualizado de valuación de dichas acciones, que haya determinado previamente, y conservarlo a favor de los inversionistas que permanecen en la sociedad.

Prestadores de Servicios

Operadora :	Scotia Fondos, S.A. de C.V. Sociedad Operadora de Sociedades de Inversión, Grupo Financiero Scotiabank Inverlat.
Distribuidora :	Scotia Inverlat Casa de Bolsa SA de CV, • Activer Casa de Bolsa, S.A. de C.V., Activer, S.A. de C.V., Arrendadora Ve por Más, S.A. Organización Auxiliar del Crédito, Banco Regional de Monterrey, S.A., Finaccess México, S.A. de C.V., S.A. de C.V., CI Casa de Bolsa, S.A. de C.V.
Valuadora :	Valuadora GAF, S.A. de C.V.
Inst. Calificadora de Valores :	Fitch México, S.A. de C.V.
Proveedor de Precios :	Valuación Operativa y Referencias de Mercado S.A. de C.V.

Centro de Atención al Inversionista

Contacto y Número Telefónico :	Fondosdeinversion@scotiabank.com.mx; Blvd. Manuel Ávila Camacho No.1, piso 2. Col. Lomas de Chapultepec, México D.F. C.P. 11009. 51230000 Ext: 36837
Horario :	9:00 a 18:00 hrs., Lunes a Viernes

Página(s) electrónica(s)

Página de Internet del Grupo Financiero:	www.scotiabank.com.mx www.scotiabank.com.mx
--	--

Información sobre comisiones y remuneraciones

Las comisiones por compra y venta de acciones, pueden disminuir el monto total de su inversión. Esto implica que usted recibiría un monto menor después de una operación. Lo anterior, junto con las comisiones pagadas por la sociedad, representa una reducción del rendimiento total que recibirá por su inversión en la sociedad.

Las comisiones por distribución de acciones pueden variar de distribuidor en distribuidor. Si quiere conocer la comisión específica consulte a su distribuidor.

Algunos prestadores de servicios pueden establecer acuerdos con la sociedad y ofrecerle descuentos por sus servicios. Para conocer de su existencia y el posible beneficio para usted, pregunte con su distribuidor.

El prospecto de información, contiene un mayor detalle de los conflictos de interés a los que pudiera estar sujeto.

Advertencias

La sociedad de inversión no cuenta con garantía alguna del IPAB, ni de la sociedad operadora ni del Grupo Financiero al que, en su caso, esta última pertenezca. La inversión en la sociedad se encuentra respaldada hasta por el monto de su patrimonio.

“Las inscripciones en el Registro Nacional de Valores tendrán efectos declarativos y no convalidan los actos jurídicos que sean nulos de conformidad con las leyes aplicables, ni implican certificación sobre la bondad de los valores inscritos en el mismo o sobre la solvencia, liquidez o calidad crediticia de la Sociedad de Inversión.”

Ningún intermediario financiero, apoderado para celebrar operaciones con el público, o cualquier otra persona, está autorizado para proporcionar información o hacer declaración alguna adicional al contenido del presente documento o el prospecto de información al público inversionista, por lo que deberán entenderse como no autorizadas por la sociedad.

Para mayor información visite la página electrónica de nuestra operadora y/o distribuidora(s), donde podrá consultar el prospecto de información al público inversionista de la sociedad, así como la información actualizada sobre la cartera de inversiones de la sociedad.

El presente documento y el prospecto de información al público inversionista son los únicos documentos de venta que reconoce la sociedad de inversión como válidos.

SCOTIA RENDIMIENTO, S.A. DE C.V., F.I.I.D.

Tipo	INSTRUMENTO DE DEUDA	Fecha de Autorización	13 agosto 2014
Clasificación	MEDIANO PLAZO (IDMP)	Clase y Serie	FBM
Clave de Pizarra	SCOTIA2	Posibles Adquirientes	PERSONAS MORALES
Calificación	AAAf/S4(mex)	Monto Mínimo de Inversión (\$)	0

Importante: El valor de un fondo de inversión, cualquier que sea su política de inversión, está sujeta a la fluctuación de los mercados, por lo que el inversionista puede obtener ganancias o pérdidas.

Objetivo de Inversión

El objetivo del Fondo es mantener el portafolio invertido en activos gubernamentales, estatales, municipales, corporativos, bancarios incluyendo pagarés con rendimiento liquidable al vencimiento y certificados de depósito, así como en depósitos bancarios de dinero a la vista, inclusive del exterior referenciados a tasa fija con/sin cupón y tasa revisable denominados principalmente en pesos y en menor proporción en monedas distintas o UDIS; la inversión complementaria estará conformada por Certificados Bursátiles emitidos por entidades paraestatales que pueden o no estar respaldados por el gobierno federal, estatales, municipales y/o corporativos y aquellos emitidos por organismos multilaterales, valores respaldados por activos, acciones de Sociedades de Inversión en instrumentos de deuda y valores extranjeros. El Fondo podrá invertir complementariamente en mecanismos de inversión colectiva, Exchange Traded Funds (ETF's por sus siglas en inglés). 91 días es el plazo mínimo que se estima o considera adecuado para que el inversionista mantenga su inversión en el Fondo.

Información Relevante

El horizonte de inversión del Fondo es mediano plazo, la duración de los activos objeto de inversión del portafolio oscilará entre 1 y 3 años. El Fondo esta orientado a pequeños, medianos y grandes inversionistas, dado que su horizonte de inversión es de mediano plazo y su sofisticación es media, así como considerando los montos mínimos de inversión, por lo que su riesgo será catalogado como medio por la estrategia adoptada. El principal riesgo asociado a este Fondo son las variaciones en las tasas de interés (movimientos de mercado que afectan al activo que respalda la cartera) y el riesgo asociado a los valores respaldados por activos es el riesgo de crédito (si los activos que amparan la emisión tuviesen pérdidas de valor, los flujos que generen podrían ser insuficientes para liquidar en tiempo el monto de la emisión).

Valor en Riesgo (VaR):

Valor en Riesgo (VaR) de la cartera de inversión respecto de sus activos netos: 0.38% con una probabilidad de 95%. La pérdida que en un escenario pesimista (5 en 100) que puede enfrentar el Fondo en un lapso de un día, es de \$3.80 pesos por cada \$1,000 pesos invertidos.

Nota: Este dato es solo una estimación, las expectativas de pérdida podrían ser mayores, incluso por el monto total de la inversión realizada. La definición de valor en riesgo es válida únicamente en condiciones normales de mercado.

Rendimiento y Desempeño Histórico

Clase y Serie accionaria: **FBM**

Índice(s) de Referencia: **Mencionado en el inciso c)**

Tabla de Rendimientos nominales anualizados

	Último Mes	Últimos 3 Meses	Últimos 12 Meses	Año 2016	Año 2015	Año 2014
RENDIMIENTO BRUTO	N/A	N/A	N/A	N/A	N/A	N/A
RENDIMIENTO NETO	N/A	N/A	N/A	N/A	N/A	N/A
TLR (CETES 28)	N/A	N/A	N/A	N/A	N/A	N/A
ÍNDICE DE REFERENCIA*	N/A	N/A	N/A	N/A	N/A	N/A

El rendimiento neto es después de comisiones y el que obtuvo el inversionista en el periodo.

El desempeño de la sociedad en el pasado, no es indicativo del desempeño que tendrá en el futuro.

* La Tasa Libre de Riesgo es una tasa que no incluye descuentos por comisiones o cualquier otro gasto.

Los datos de rendimiento se incluirán cuando se genere la información

Régimen y Política de Inversión

a) Estrategia de Administración: Activa.

b) Política de Inversión: Este Fondo puede participar en mercados nacionales de deuda principalmente en activos gubernamentales, estatales, municipales, corporativos, bancarios (PRLV, certificados de depósito y bursátiles), así como en depósitos bancarios de dinero a la vista, inclusive del exterior y valores respaldados por activos referenciados a tasa fija con/sin cupón y tasa revisable denominados en pesos, monedas distintas o UDIS.

c) Índice de Referencia: La suma de 20% Fondeo Gubernamental, 40% Certificados de la Tesorería de la Federación (CETES) 128 días, 30% Corporativo y 10% CETES 365 días.

d) Inversión en acciones de sociedades de inversión del mismo consorcio empresarial: Hasta el 50% de su Activo total

e) Derivados: No

f) Valores estructurados, títulos fiduciarios de capital o valores respaldados por activos: Valores Respaldados por activos

g) Operaciones de Crédito: Préstamos de valores y reportos

h) Riesgo Asociado: Medio

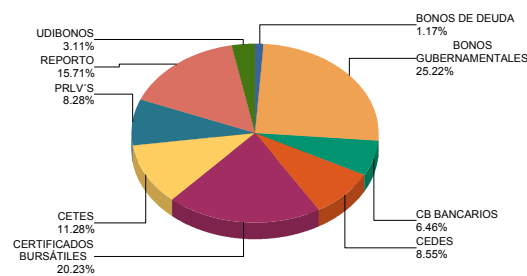
i) Montos Máximos y Mínimos de los Activos más importantes:

- Inversión en pesos mexicanos: Mín: 80.00% Máx: 100.00%
- Valores de deuda: Mín: 0.00% Máx: 100.00%
- 2.1. a) Valores estatales, municipales, corporativos;
 - Fondos de inversión de deuda
 - Certificados Bursátiles y Depósitos bancarios
 - Instrumentos de deuda denominados en UDIS
- 2.2 Valores Extranjeros
- Operaciones de reporto y préstamo de valores: Mín: 0.00% Máx: 100.00%
- ETFs: Mín: 0.00% Máx: 20.00%

Composición de la Cartera de Inversión

Principales inversiones al mes de **septiembre 2017**

	NOMBRE	SERIE	TIPO	MONTO	%
1	IQ_BPAG91	211223	REPORTO	202,174,439	15.68%
2	BI_CETES	180301	DEUDA	67,986,569	5.27%
3	LD_BONDESD	201126	DEUDA	60,017,882	4.66%
4	I_BSCTIA	18091	DEUDA	50,372,424	3.91%
5	LD_BONDESD	180419	DEUDA	50,223,037	3.90%
6	F_BSCTIA	17030	DEUDA	50,072,561	3.88%
7	LD_BONDESD	181213	DEUDA	50,045,729	3.88%
8	LD_BONDESD	200924	DEUDA	49,807,339	3.86%
9	BI_CETES	180426	DEUDA	48,039,995	3.73%
10	LD_BONDESD	191003	DEUDA	40,085,371	3.11%
TOTAL				1,289,065,514	100%

Por Sector de Actividad económica

Comisiones y Remuneraciones por la Prestación de Servicios
i) Comisiones pagadas directamente por el Cliente

Concepto	Clase FBM		Serie más representativa (F1)	
	%	\$	%	\$
NCLUMPLIMIENTO PLAZO MÍNIMO DE PERMANENCIA	N/A	N/A	N/A	N/A
NCLUMPLIMIENTO SALDO MÍNIMO DE INVERSIÓN	N/A	N/A	N/A	N/A
COMPRA DE ACCIONES	N/A	N/A	N/A	N/A
VENTA DE ACCIONES	N/A	N/A	N/A	N/A
SERVICIOS POR ASESORÍA	N/A	N/A	N/A	N/A
SERVICIO DE CUSTODIA DE ACTIVOS OBJ. DE INV.	N/A	N/A	N/A	N/A
SERVICIO ADMINISTRACIÓN DE ACCIONES	N/A	N/A	N/A	N/A
OTRAS	N/A	N/A	N/A	N/A
TOTAL	N/A	N/A	N/A	N/A

*El Fondo ni alguno de los integrantes de Grupo Financiero Scotiabank Inverlat que actúe como distribuidor cobran ninguna de estas comisiones; sin embargo, cada distribuidor podrá cobrar estas comisiones de conformidad con lo establecido en los contratos respectivos, por lo que se sugiere consultar a su distribuidor.

ii) Comisiones Pagadas por el Fondo de Inversión

Concepto	Clase FBM		Serie más representativa (F1)	
	%	\$	%	\$
ADMINISTRACIÓN DE ACTIVOS*	0.00	0.00	2.17	21.70
ADMINISTRACIÓN ACTIVOS S/ DESEMPEÑO	0.00	0.00	0.00	0.00
DISTRIBUCIÓN DE ACCIONES	0.00	0.00	0.00	0.00
VALUACIÓN DE ACCIONES	0.00	0.00	0.00	0.00
DEPOSITO DE ACCIONES DEL FI	0.00	0.00	0.00	0.00
DEPOSITO DE VALORES	0.00	0.00	0.02	0.20
CONTABILIDAD	0.00	0.00	0.00	0.00
OTRAS	0.00	0.00	0.05	0.50
TOTAL	0.00	0.00	2.24	22.40

Nota: Los % y \$ de las comisiones se presentan anualizados, considerando una inversión de \$1,000 pesos.

Políticas para la Compra - Venta de Acciones

Plazo mínimo de permanencia:	No se tiene plazo mínimo de permanencia, sin embargo los inversionistas deberán considerar la fecha de ejecución de la	Liquidez:	Semanal
Recepción de órdenes:	Cualquier día hábil dentro del horario aplicable	Horario:	- a Hasta las 13:30 hrs.
Ejecución de operaciones:	Compra: 24 hrs después de la solicitud Venta: Miércoles c/semana (24 hrs. Antes de la liquidación)	Límites de recompra:	100% cuando no exceda el 20% del activo total del Fondo
Liquidación de operaciones:	24 hrs. hábiles después de la ejecución	Diferencial*:	No se ha aplicado

* La Sociedad de inversión ante condiciones desordenadas de mercado u operaciones inusuales, podrá aplicar a las operaciones compra-venta de sus acciones, un diferencial sobre el precio actualizado de valuación de dichas acciones, que haya determinado previamente, y conservarlo a favor de los inversionistas que permanecen en la sociedad.

Prestadores de Servicios

Operadora :	Scotia Fondos, S.A. de C.V. Sociedad Operadora de Sociedades de Inversión, Grupo Financiero Scotiabank Inverlat.
Distribuidora :	Scotia Inverlat Casa de Bolsa SA de CV, • Actinver Casa de Bolsa, S.A. de C.V., Actinver, S.A. de C.V., Arrendadora Ve por Más, S.A. Organización Auxiliar del Crédito, Banco Regional de Monterrey, S.A., Finaccess México, S.A. de C.V., S.A. de C.V., CI Casa de Bolsa, S.A. de C.V.
Valuadora :	Valuadora GAF, S.A. de C.V.
Inst. Calificadora de Valores :	Fitch México, S.A. de C.V.
Proveedor de Precios :	Valuación Operativa y Referencias de Mercado S.A. de C.V.

Centro de Atención al Inversionista

Contacto y Número Telefónico :	Fondosdeinversion@scotiabank.com.mx; Blvd. Manuel Ávila Camacho No.1, piso 2. Col. Lomas de Chapultepec, México D.F. C.P. 11009. 51230000 Ext: 36837
Horario :	9:00 a 18:00 hrs., Lunes a Viernes

Página(s) electrónica(s)

Página de Internet del Grupo Financiero:	www.scotiabank.com.mx www.scotiabank.com.mx
--	--

Información sobre comisiones y remuneraciones

Las comisiones por compra y venta de acciones, pueden disminuir el monto total de su inversión. Esto implica que usted recibiría un monto menor después de una operación. Lo anterior, junto con las comisiones pagadas por la sociedad, representa una reducción del rendimiento total que recibirá por su inversión en la sociedad.

Las comisiones por distribución de acciones pueden variar de distribuidor en distribuidor. Si quiere conocer la comisión específica consulte a su distribuidor.

Algunos prestadores de servicios pueden establecer acuerdos con la sociedad y ofrecerle descuentos por sus servicios. Para conocer de su existencia y el posible beneficio para usted, pregunte con su distribuidor.

El prospecto de información, contiene un mayor detalle de los conflictos de interés a los que pudiera estar sujeto.

Advertencias

La sociedad de inversión no cuenta con garantía alguna del IPAB, ni de la sociedad operadora ni del Grupo Financiero al que, en su caso, esta última pertenezca. La inversión en la sociedad se encuentra respaldada hasta por el monto de su patrimonio.

“Las inscripciones en el Registro Nacional de Valores tendrán efectos declarativos y no convalidan los actos jurídicos que sean nulos de conformidad con las leyes aplicables, ni implican certificación sobre la bondad de los valores inscritos en el mismo o sobre la solvencia, liquidez o calidad crediticia de la Sociedad de Inversión.”

Ningún intermediario financiero, apoderado para celebrar operaciones con el público, o cualquier otra persona, está autorizado para proporcionar información o hacer declaración alguna adicional al contenido del presente documento o el prospecto de información al público inversionista, por lo que deberán entenderse como no autorizadas por la sociedad.

Para mayor información visite la página electrónica de nuestra operadora y/o distribuidora(s), donde podrá consultar el prospecto de información al público inversionista de la sociedad, así como la información actualizada sobre la cartera de inversiones de la sociedad.

El presente documento y el prospecto de información al público inversionista son los únicos documentos de venta que reconoce la sociedad de inversión como válidos.

SCOTIA RENDIMIENTO, S.A. DE C.V., F.I.I.D.

Tipo	INSTRUMENTO DE DEUDA	Fecha de Autorización	13 agosto 2014
Clasificación	MEDIANO PLAZO (IDMP)	Clase y Serie	FBTE
Clave de Pizarra	SCOTIA2	Posibles Adquirientes	PERSONAS MORALES EXENTAS
Calificación	AAAf/S4(mex)	Monto Mínimo de Inversión (\$)	0

Importante: El valor de un fondo de inversión, cualquier que sea su política de inversión, está sujeta a la fluctuación de los mercados, por lo que el inversionista puede obtener ganancias o pérdidas.

Objetivo de Inversión

El objetivo del Fondo es mantener el portafolio invertido en activos gubernamentales, estatales, municipales, corporativos, bancarios incluyendo pagarés con rendimiento liquidable al vencimiento y certificados de depósito, así como en depósitos bancarios de dinero a la vista, inclusive del exterior referenciados a tasa fija con/sin cupón y tasa revisable denominados principalmente en pesos y en menor proporción en monedas distintas o UDIS; la inversión complementaria estará conformada por Certificados Bursátiles emitidos por entidades paraestatales que pueden o no estar respaldados por el gobierno federal, estatales, municipales y/o corporativos y aquellos emitidos por organismos multilaterales, valores respaldados por activos, acciones de Sociedades de Inversión en instrumentos de deuda y valores extranjeros. El Fondo podrá invertir complementariamente en mecanismos de inversión colectiva, Exchange Traded Funds (ETF's por sus siglas en inglés). 91 días es el plazo mínimo que se estima o considera adecuado para que el inversionista mantenga su inversión en el Fondo.

Información Relevante

El horizonte de inversión del Fondo es mediano plazo, la duración de los activos objeto de inversión del portafolio oscilará entre 1 y 3 años. El Fondo esta orientado a pequeños, medianos y grandes inversionistas, dado que su horizonte de inversión es de mediano plazo y su sofisticación es media, así como considerando los montos mínimos de inversión, por lo que su riesgo será catalogado como medio por la estrategia adoptada. El principal riesgo asociado a este Fondo son las variaciones en las tasas de interés (movimientos de mercado que afectan al activo que respalda la cartera) y el riesgo asociado a los valores respaldados por activos es el riesgo de crédito (si los activos que amparan la emisión tuviesen pérdidas de valor, los flujos que generen podrían ser insuficientes para liquidar en tiempo el monto de la emisión).

Valor en Riesgo (VaR):

Valor en Riesgo (VaR) de la cartera de inversión respecto de sus activos netos: 0.38% con una probabilidad de 95%. La pérdida que en un escenario pesimista (5 en 100) que puede enfrentar el Fondo en un lapso de un día, es de \$3.80 pesos por cada \$1,000 pesos invertidos.

Nota: Este dato es solo una estimación, las expectativas de pérdida podrían ser mayores, incluso por el monto total de la inversión realizada. La definición de valor en riesgo es válida únicamente en condiciones normales de mercado.

Rendimiento y Desempeño Histórico

Clase y Serie accionaria: **FBTE**

Índice(s) de Referencia: **Mencionado en el inciso c)**

Tabla de Rendimientos nominales anualizados

	Último Mes	Últimos 3 Meses	Últimos 12 Meses	Año 2016	Año 2015	Año 2014
RENDIMIENTO BRUTO	N/A	N/A	N/A	N/A	N/A	N/A
RENDIMIENTO NETO	N/A	N/A	N/A	N/A	N/A	N/A
TLR (CETES 28)	N/A	N/A	N/A	N/A	N/A	N/A
ÍNDICE DE REFERENCIA*	N/A	N/A	N/A	N/A	N/A	N/A

El rendimiento neto es después de comisiones y el que obtuvo el inversionista en el periodo.

El desempeño de la sociedad en el pasado, no es indicativo del desempeño que tendrá en el futuro.

* La Tasa Libre de Riesgo es una tasa que no incluye descuentos por comisiones o cualquier otro gasto.

Los datos de rendimiento se incluirán cuando se genere la información

Régimen y Política de Inversión

a) Estrategia de Administración: Activa.

b) Política de Inversión: Este Fondo puede participar en mercados nacionales de deuda principalmente en activos gubernamentales, estatales, municipales, corporativos, bancarios (PRLV, certificados de depósito y bursátiles), así como en depósitos bancarios de dinero a la vista, inclusive del exterior y valores respaldados por activos referenciados a tasa fija con/sin cupón y tasa revisable denominados en pesos, monedas distintas o UDIS.

c) Índice de Referencia: La suma de 20% Fondeo Gubernamental, 40% Certificados de la Tesorería de la Federación (CETES) 128 días, 30% Corporativo y 10% CETES 365 días.

d) Inversión en acciones de sociedades de inversión del mismo consorcio empresarial: Hasta el 50% de su Activo total

e) Derivados: No

f) Valores estructurados, títulos fiduciarios de capital o valores respaldados por activos: Valores Respaldados por activos

g) Operaciones de Crédito: Préstamos de valores y reportos

h) Riesgo Asociado: Medio

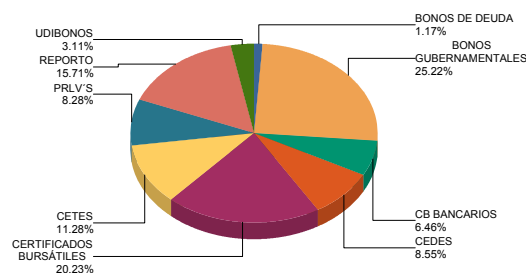
i) Montos Máximos y Mínimos de los Activos más importantes:

- Inversión en pesos mexicanos: Mín: 80.00% Máx: 100.00%
- Valores de deuda: Mín: 0.00% Máx: 100.00%
- 2.1. a) Valores estatales, municipales, corporativos;
 - Fondos de inversión de deuda
 - Certificados Bursátiles y Depósitos bancarios
 - Instrumentos de deuda denominados en UDIS
- 2.2 Valores Extranjeros
- Operaciones de reporto y préstamo de valores: Mín: 0.00% Máx: 100.00%
- ETFs: Mín: 0.00% Máx: 20.00%

Composición de la Cartera de Inversión

Principales inversiones al mes de **septiembre 2017**

	NOMBRE	SERIE	TIPO	MONTO	%
1	IQ_BPAG91	211223	REPORTO	202,174,439	15.68%
2	BI_CETES	180301	DEUDA	67,986,569	5.27%
3	LD_BONDESD	201126	DEUDA	60,017,882	4.66%
4	I_BSCTIA	18091	DEUDA	50,372,424	3.91%
5	LD_BONDESD	180419	DEUDA	50,223,037	3.90%
6	F_BSCTIA	17030	DEUDA	50,072,561	3.88%
7	LD_BONDESD	181213	DEUDA	50,045,729	3.88%
8	LD_BONDESD	200924	DEUDA	49,807,339	3.86%
9	BI_CETES	180426	DEUDA	48,039,995	3.73%
10	LD_BONDESD	191003	DEUDA	40,085,371	3.11%
TOTAL				1,289,065,514	100%

Por Sector de Actividad económica

Comisiones y Remuneraciones por la Prestación de Servicios
i) Comisiones pagadas directamente por el Cliente

Concepto	Clase FBTE		Serie más representativa (F1)	
	%	\$	%	\$
NCLUMPLIMIENTO PLAZO MÍNIMO DE PERMANENCIA	N/A	N/A	N/A	N/A
NCLUMPLIMIENTO SALDO MÍNIMO DE INVERSIÓN	N/A	N/A	N/A	N/A
COMPRA DE ACCIONES	N/A	N/A	N/A	N/A
VENTA DE ACCIONES	N/A	N/A	N/A	N/A
SERVICIOS POR ASESORÍA	N/A	N/A	N/A	N/A
SERVICIO DE CUSTODIA DE ACTIVOS OBJ. DE INV.	N/A	N/A	N/A	N/A
SERVICIO ADMINISTRACIÓN DE ACCIONES	N/A	N/A	N/A	N/A
OTRAS	N/A	N/A	N/A	N/A
TOTAL	N/A	N/A	N/A	N/A

*El Fondo ni alguno de los integrantes de Grupo Financiero Scotiabank Inverlat que actúe como distribuidor cobran ninguna de estas comisiones; sin embargo, cada distribuidor podrá cobrar estas comisiones de conformidad con lo establecido en los contratos respectivos, por lo que se sugiere consultar a su distribuidor.

ii) Comisiones Pagadas por el Fondo de Inversión

Concepto	Clase FBTE		Serie más representativa (F1)	
	%	\$	%	\$
ADMINISTRACIÓN DE ACTIVOS*	0.00	0.00	2.17	21.70
ADMINISTRACIÓN ACTIVOS S/ DESEMPEÑO	0.00	0.00	0.00	0.00
DISTRIBUCIÓN DE ACCIONES	0.00	0.00	0.00	0.00
VALUACIÓN DE ACCIONES	0.00	0.00	0.00	0.00
DEPOSITO DE ACCIONES DEL FI	0.00	0.00	0.00	0.00
DEPOSITO DE VALORES	0.00	0.00	0.02	0.20
CONTABILIDAD	0.00	0.00	0.00	0.00
OTRAS	0.00	0.00	0.05	0.50
TOTAL	0.00	0.00	2.24	22.40

Nota: Los % y \$ de las comisiones se presentan anualizados, considerando una inversión de \$1,000 pesos.

Información sobre comisiones y remuneraciones

Las comisiones por compra y venta de acciones, pueden disminuir el monto total de su inversión. Esto implica que usted recibiría un monto menor después de una operación. Lo anterior, junto con las comisiones pagadas por la sociedad, representa una reducción del rendimiento total que recibirá por su inversión en la sociedad.

Las comisiones por distribución de acciones pueden variar de distribuidor en distribuidor. Si quiere conocer la comisión específica consulte a su distribuidor.

Algunos prestadores de servicios pueden establecer acuerdos con la sociedad y ofrecerle descuentos por sus servicios. Para conocer de su existencia y el posible beneficio para usted, pregunte con su distribuidor.

El prospecto de información, contiene un mayor detalle de los conflictos de interés a los que pudiera estar sujeto.

Políticas para la Compra - Venta de Acciones

Plazo mínimo de permanencia:	No se tiene plazo mínimo de permanencia, sin embargo los inversionistas deberán considerar la fecha de ejecución de la	Liquidez:	Semanal
Recepción de órdenes:	Cualquier día hábil dentro del horario aplicable	Horario:	- a Hasta las 13:30 hrs.
Ejecución de operaciones:	Compra: 24 hrs después de la solicitud Venta: Miércoles c/semana (24 hrs. Antes de la liquidación)	Límites de recompra:	100% cuando no exceda el 20% del activo total del Fondo
Liquidación de operaciones:	24 hrs. hábiles después de la ejecución	Diferencial*:	No se ha aplicado

* La Sociedad de inversión ante condiciones desordenadas de mercado u operaciones inusuales, podrá aplicar a las operaciones compra-venta de sus acciones, un diferencial sobre el precio actualizado de valuación de dichas acciones, que haya determinado previamente, y conservarlo a favor de los inversionistas que permanecen en la sociedad.

Prestadores de Servicios

Operadora :	Scotia Fondos, S.A. de C.V. Sociedad Operadora de Sociedades de Inversión, Grupo Financiero Scotiabank Inverlat.
Distribuidora :	Scotia Inverlat Casa de Bolsa SA de CV, • Actinver Casa de Bolsa, S.A. de C.V., Actinver, S.A. de C.V., Arrendadora Ve por Más, S.A. Organización Auxiliar del Crédito, Banco Regional de Monterrey, S.A., Finaccess México, S.A. de C.V., S.A. de C.V., CI Casa de Bolsa, S.A. de C.V.
Valuadora :	Valuadora GAF, S.A. de C.V.
Inst. Calificadora de Valores :	Fitch México, S.A. de C.V.
Proveedor de Precios :	Valuación Operativa y Referencias de Mercado S.A. de C.V.

Centro de Atención al Inversionista

Contacto y Número Telefónico :	Fondosdeinversion@scotiabank.com.mx; Blvd. Manuel Ávila Camacho No.1, piso 2. Col. Lomas de Chapultepec, México D.F. C.P. 11009. 51230000 Ext: 36837
Horario :	9:00 a 18:00 hrs., Lunes a Viernes

Página(s) electrónica(s)

Página de Internet del Grupo Financiero:	www.scotiabank.com.mx www.scotiabank.com.mx
--	--

Advertencias

La sociedad de inversión no cuenta con garantía alguna del IPAB, ni de la sociedad operadora ni del Grupo Financiero al que, en su caso, esta última pertenezca. La inversión en la sociedad se encuentra respaldada hasta por el monto de su patrimonio.

“Las inscripciones en el Registro Nacional de Valores tendrán efectos declarativos y no convalidan los actos jurídicos que sean nulos de conformidad con las leyes aplicables, ni implican certificación sobre la bondad de los valores inscritos en el mismo o sobre la solvencia, liquidez o calidad crediticia de la Sociedad de Inversión.”

Ningún intermediario financiero, apoderado para celebrar operaciones con el público, o cualquier otra persona, está autorizado para proporcionar información o hacer declaración alguna adicional al contenido del presente documento o el prospecto de información al público inversionista, por lo que deberán entenderse como no autorizadas por la sociedad.

Para mayor información visite la página electrónica de nuestra operadora y/o distribuidora(s), donde podrá consultar el prospecto de información al público inversionista de la sociedad, así como la información actualizada sobre la cartera de inversiones de la sociedad.

El presente documento y el prospecto de información al público inversionista son los únicos documentos de venta que reconoce la sociedad de inversión como válidos.

SCOTIA RENDIMIENTO, S.A. DE C.V., F.I.I.D.

Tipo	INSTRUMENTO DE DEUDA	Fecha de Autorización	13 agosto 2014
Clasificación	MEDIANO PLAZO (IDMP)	Clase y Serie	FETF
Clave de Pizarra	SCOTIA2	Posibles Adquirientes	PERSONAS FÍSICAS
Calificación	AAAf/S4(mex)	Monto Mínimo de Inversión (\$)	0

Importante: El valor de un fondo de inversión, cualquier que sea su política de inversión, está sujeta a la fluctuación de los mercados, por lo que el inversionista puede obtener ganancias o pérdidas.

Objetivo de Inversión

El objetivo del Fondo es mantener el portafolio invertido en activos gubernamentales, estatales, municipales, corporativos, bancarios incluyendo pagarés con rendimiento liquidable al vencimiento y certificados de depósito, así como en depósitos bancarios de dinero a la vista, inclusive del exterior referenciados a tasa fija con/sin cupón y tasa revisable denominados principalmente en pesos y en menor proporción en monedas distintas o UDIS; la inversión complementaria estará conformada por Certificados Bursátiles emitidos por entidades paraestatales que pueden o no estar respaldados por el gobierno federal, estatales, municipales y/o corporativos y aquellos emitidos por organismos multilaterales, valores respaldados por activos, acciones de Sociedades de Inversión en instrumentos de deuda y valores extranjeros. El Fondo podrá invertir complementariamente en mecanismos de inversión colectiva, Exchange Traded Funds (ETF's por sus siglas en inglés). 91 días es el plazo mínimo que se estima o considera adecuado para que el inversionista mantenga su inversión en el Fondo.

Información Relevante

El horizonte de inversión del Fondo es mediano plazo, la duración de los activos objeto de inversión del portafolio oscilará entre 1 y 3 años. El Fondo esta orientado a pequeños, medianos y grandes inversionistas, dado que su horizonte de inversión es de mediano plazo y su sofisticación es media, así como considerando los montos mínimos de inversión, por lo que su riesgo será catalogado como medio por la estrategia adoptada. El principal riesgo asociado a este Fondo son las variaciones en las tasas de interés (movimientos de mercado que afectan al activo que respalda la cartera) y el riesgo asociado a los valores respaldados por activos es el riesgo de crédito (si los activos que amparan la emisión tuviesen pérdidas de valor, los flujos que generen podrían ser insuficientes para liquidar en tiempo el monto de la emisión).

Valor en Riesgo (VaR):

Valor en Riesgo (VaR) de la cartera de inversión respecto de sus activos netos: 0.38% con una probabilidad de 95%. La pérdida que en un escenario pesimista (5 en 100) que puede enfrentar el Fondo en un lapso de un día, es de \$3.80 pesos por cada \$1,000 pesos invertidos.

Nota: Este dato es solo una estimación, las expectativas de pérdida podrían ser mayores, incluso por el monto total de la inversión realizada. La definición de valor en riesgo es válida únicamente en condiciones normales de mercado.

Rendimiento y Desempeño Histórico

Clase y Serie accionaria: FETF

Índice(s) de Referencia: Mencionado en el inciso c)

Tabla de Rendimientos nominales anualizados

	Último Mes	Últimos 3 Meses	Últimos 12 Meses	Año 2016	Año 2015	Año 2014
RENDIMIENTO BRUTO	N/A	N/A	N/A	N/A	N/A	N/A
RENDIMIENTO NETO	N/A	N/A	N/A	N/A	N/A	N/A
TLR (CETES 28)	N/A	N/A	N/A	N/A	N/A	N/A
ÍNDICE DE REFERENCIA*	N/A	N/A	N/A	N/A	N/A	N/A

El rendimiento neto es después de comisiones y el que obtuvo el inversionista en el periodo.

El desempeño de la sociedad en el pasado, no es indicativo del desempeño que tendrá en el futuro.

* La Tasa Libre de Riesgo es una tasa que no incluye descuentos por comisiones o cualquier otro gasto.

Los datos de rendimiento se incluirán cuando se genere la información

Régimen y Política de Inversión

a) Estrategia de Administración: Activa.

b) Política de Inversión: Este Fondo puede participar en mercados nacionales de deuda principalmente en activos gubernamentales, estatales, municipales, corporativos, bancarios (PRLV, certificados de depósito y bursátiles), así como en depósitos bancarios de dinero a la vista, inclusive del exterior y valores respaldados por activos referenciados a tasa fija con/sin cupón y tasa revisable denominados en pesos, monedas distintas o UDIS.

c) Índice de Referencia: La suma de 20% Fondo Gubernamental, 40% Certificados de la Tesorería de la Federación (CETES) 128 días, 30% Corporativo y 10% CETES 365 días.

d) Inversión en acciones de sociedades de inversión del mismo consorcio empresarial: Hasta el 50% de su Activo total

e) Derivados: No

f) Valores estructurados, títulos fiduciarios de capital o valores respaldados por activos: Valores Respaldados por activos

g) Operaciones de Crédito: Préstamos de valores y reportos

h) Riesgo Asociado: Medio

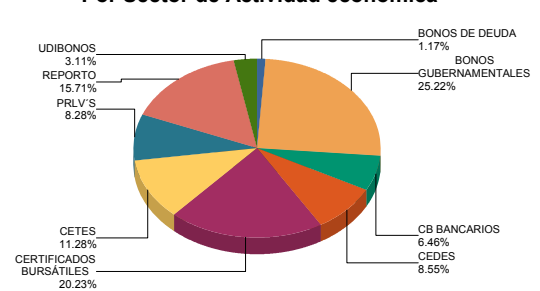
i) Montos Máximos y Mínimos de los Activos más importantes:

- Inversión en pesos mexicanos: Mín: 80.00% Máx: 100.00%
- Valores de deuda: Mín: 0.00% Máx: 100.00%
- 2.1. a) Valores estatales, municipales, corporativos;
 - Fondos de inversión de deuda
 - Certificados Bursátiles y Depósitos bancarios
 - Instrumentos de deuda denominados en UDIS
- 2.2 Valores Extranjeros
- Operaciones de reporto y préstamo de valores: Mín: 0.00% Máx: 100.00%
- ETFs: Mín: 0.00% Máx: 20.00%

Composición de la Cartera de Inversión

Principales inversiones al mes de **septiembre 2017**

	NOMBRE	SERIE	TIPO	MONTO	%
1	IQ_BPAG91	211223	REPORTO	202,174,439	15.68%
2	BI_CETES	180301	DEUDA	67,986,569	5.27%
3	LD_BONDESD	201126	DEUDA	60,017,882	4.66%
4	I_BSCTIA	18091	DEUDA	50,372,424	3.91%
5	LD_BONDESD	180419	DEUDA	50,223,037	3.90%
6	F_BSCTIA	17030	DEUDA	50,072,561	3.88%
7	LD_BONDESD	181213	DEUDA	50,045,729	3.88%
8	LD_BONDESD	200924	DEUDA	49,807,339	3.86%
9	BI_CETES	180426	DEUDA	48,039,995	3.73%
10	LD_BONDESD	191003	DEUDA	40,085,371	3.11%
TOTAL				1,289,065,514	100%

Por Sector de Actividad económica

Comisiones y Remuneraciones por la Prestación de Servicios
i) Comisiones pagadas directamente por el Cliente

Concepto	Clase FBTF		Serie más representativa (F1)	
	%	\$	%	\$
NCLUMPLIMIENTO PLAZO MÍNIMO DE PERMANENCIA	N/A	N/A	N/A	N/A
NCLUMPLIMIENTO SALDO MÍNIMO DE INVERSIÓN	N/A	N/A	N/A	N/A
COMPRA DE ACCIONES	N/A	N/A	N/A	N/A
VENTA DE ACCIONES	N/A	N/A	N/A	N/A
SERVICIOS POR ASESORÍA	N/A	N/A	N/A	N/A
SERVICIO DE CUSTODIA DE ACTIVOS OBJ. DE INV.	N/A	N/A	N/A	N/A
SERVICIO ADMINISTRACIÓN DE ACCIONES	N/A	N/A	N/A	N/A
OTRAS	N/A	N/A	N/A	N/A
TOTAL	N/A	N/A	N/A	N/A

*El Fondo ni alguno de los integrantes de Grupo Financiero Scotiabank Inverlat que actúe como distribuidor cobran ninguna de estas comisiones; sin embargo, cada distribuidor podrá cobrar estas comisiones de conformidad con lo establecido en los contratos respectivos, por lo que se sugiere consultar a su distribuidor.

ii) Comisiones Pagadas por el Fondo de Inversión

Concepto	Clase FBTF		Serie más representativa (F1)	
	%	\$	%	\$
ADMINISTRACIÓN DE ACTIVOS*	0.00	0.00	2.17	21.70
ADMINISTRACIÓN ACTIVOS S/ DESEMPEÑO	0.00	0.00	0.00	0.00
DISTRIBUCIÓN DE ACCIONES	0.00	0.00	0.00	0.00
VALUACIÓN DE ACCIONES	0.00	0.00	0.00	0.00
DEPOSITO DE ACCIONES DEL FI	0.00	0.00	0.00	0.00
DEPOSITO DE VALORES	0.00	0.00	0.02	0.20
CONTABILIDAD	0.00	0.00	0.00	0.00
OTRAS	0.00	0.00	0.05	0.50
TOTAL	0.00	0.00	2.24	22.40

Nota: Los % y \$ de las comisiones se presentan anualizados, considerando una inversión de \$1,000 pesos.

Políticas para la Compra - Venta de Acciones

Plazo mínimo de permanencia:	No se tiene plazo mínimo de permanencia, sin embargo los inversionistas deberán considerar la fecha de ejecución de la	Liquidez:	Semanal
Recepción de órdenes:	Cualquier día hábil dentro del horario aplicable	Horario:	- a Hasta las 13:30 hrs.
Ejecución de operaciones:	Compra: 24 hrs después de la solicitud Venta: Miércoles c/semana (24 hrs. Antes de la liquidación)	Límites de recompra:	100% cuando no exceda el 20% del activo total del Fondo
Liquidación de operaciones:	24 hrs. hábiles después de la ejecución	Diferencial*:	No se ha aplicado

* La Sociedad de inversión ante condiciones desordenadas de mercado u operaciones inusuales, podrá aplicar a las operaciones compra-venta de sus acciones, un diferencial sobre el precio actualizado de valuación de dichas acciones, que haya determinado previamente, y conservarlo a favor de los inversionistas que permanecen en la sociedad.

Información sobre comisiones y remuneraciones

Las comisiones por compra y venta de acciones, pueden disminuir el monto total de su inversión. Esto implica que usted recibiría un monto menor después de una operación. Lo anterior, junto con las comisiones pagadas por la sociedad, representa una reducción del rendimiento total que recibirá por su inversión en la sociedad.

Las comisiones por distribución de acciones pueden variar de distribuidor en distribuidor. Si quiere conocer la comisión específica consulte a su distribuidor.

Algunos prestadores de servicios pueden establecer acuerdos con la sociedad y ofrecerle descuentos por sus servicios. Para conocer de su existencia y el posible beneficio para usted, pregunte con su distribuidor.

El prospecto de información, contiene un mayor detalle de los conflictos de interés a los que pudiera estar sujeto.

Prestadores de Servicios

Operadora :	Scotia Fondos, S.A. de C.V. Sociedad Operadora de Sociedades de Inversión, Grupo Financiero Scotiabank Inverlat.
Distribuidora :	Scotia Inverlat Casa de Bolsa SA de CV, • Actinver Casa de Bolsa, S.A. de C.V., Actinver, S.A. de C.V., Arrendadora Ve por Más, S.A. Organización Auxiliar del Crédito, Banco Regional de Monterrey, S.A., Finaccess México, S.A. de C.V., S.A. de C.V., CI Casa de Bolsa, S.A. de C.V.
Valuadora :	Valuadora GAF, S.A. de C.V.
Inst. Calificadora de Valores :	Fitch México, S.A. de C.V.
Proveedor de Precios :	Valuación Operativa y Referencias de Mercado S.A. de C.V.

Centro de Atención al Inversionista

Contacto y Número Telefónico :	Fondosdeinversion@scotiabank.com.mx; Blvd. Manuel Ávila Camacho No.1, piso 2. Col. Lomas de Chapultepec, México D.F. C.P. 11009. 51230000 Ext: 36837
Horario :	9:00 a 18:00 hrs., Lunes a Viernes

Página(s) electrónica(s)

Página de Internet del Grupo Financiero:	www.scotiabank.com.mx www.scotiabank.com.mx
--	--

Advertencias

La sociedad de inversión no cuenta con garantía alguna del IPAB, ni de la sociedad operadora ni del Grupo Financiero al que, en su caso, esta última pertenezca. La inversión en la sociedad se encuentra respaldada hasta por el monto de su patrimonio.

“Las inscripciones en el Registro Nacional de Valores tendrán efectos declarativos y no convalidan los actos jurídicos que sean nulos de conformidad con las leyes aplicables, ni implican certificación sobre la bondad de los valores inscritos en el mismo o sobre la solvencia, liquidez o calidad crediticia de la Sociedad de Inversión.”

Ningún intermediario financiero, apoderado para celebrar operaciones con el público, o cualquier otra persona, está autorizado para proporcionar información o hacer declaración alguna adicional al contenido del presente documento o el prospecto de información al público inversionista, por lo que deberán entenderse como no autorizadas por la sociedad.

Para mayor información visite la página electrónica de nuestra operadora y/o distribuidora(s), donde podrá consultar el prospecto de información al público inversionista de la sociedad, así como la información actualizada sobre la cartera de inversiones de la sociedad.

El presente documento y el prospecto de información al público inversionista son los únicos documentos de venta que reconoce la sociedad de inversión como válidos.

SCOTIA RENDIMIENTO, S.A. DE C.V., F.I.I.D.

Tipo	INSTRUMENTO DE DEUDA	Fecha de Autorización	13 agosto 2014
Clasificación	MEDIANO PLAZO (IDMP)	Clase y Serie	FBTM
Clave de Pizarra	SCOTIA2	Posibles Adquirientes	PERSONAS MORALES
Calificación	AAAf/S4(mex)	Monto Mínimo de Inversión (\$)	0

Importante: El valor de un fondo de inversión, cualquier que sea su política de inversión, está sujeta a la fluctuación de los mercados, por lo que el inversionista puede obtener ganancias o pérdidas.

Objetivo de Inversión

El objetivo del Fondo es mantener el portafolio invertido en activos gubernamentales, estatales, municipales, corporativos, bancarios incluyendo pagarés con rendimiento liquidable al vencimiento y certificados de depósito, así como en depósitos bancarios de dinero a la vista, inclusive del exterior referenciados a tasa fija con/sin cupón y tasa revisable denominados principalmente en pesos y en menor proporción en monedas distintas o UDIS; la inversión complementaria estará conformada por Certificados Bursátiles emitidos por entidades paraestatales que pueden o no estar respaldados por el gobierno federal, estatales, municipales y/o corporativos y aquellos emitidos por organismos multilaterales, valores respaldados por activos, acciones de Sociedades de Inversión en instrumentos de deuda y valores extranjeros. El Fondo podrá invertir complementariamente en mecanismos de inversión colectiva, Exchange Traded Funds (ETF's por sus siglas en inglés). 91 días es el plazo mínimo que se estima o considera adecuado para que el inversionista mantenga su inversión en el Fondo.

Información Relevante

El horizonte de inversión del Fondo es mediano plazo, la duración de los activos objeto de inversión del portafolio oscilará entre 1 y 3 años. El Fondo esta orientado a pequeños, medianos y grandes inversionistas, dado que su horizonte de inversión es de mediano plazo y su sofisticación es media, así como considerando los montos mínimos de inversión, por lo que su riesgo será catalogado como medio por la estrategia adoptada. El principal riesgo asociado a este Fondo son las variaciones en las tasas de interés (movimientos de mercado que afectan al activo que respalda la cartera) y el riesgo asociado a los valores respaldados por activos es el riesgo de crédito (si los activos que amparan la emisión tuviesen pérdidas de valor, los flujos que generen podrían ser insuficientes para liquidar en tiempo el monto de la emisión).

Valor en Riesgo (VaR):

Valor en Riesgo (VaR) de la cartera de inversión respecto de sus activos netos: 0.38% con una probabilidad de 95%. La pérdida que en un escenario pesimista (5 en 100) que puede enfrentar el Fondo en un lapso de un día, es de \$3.80 pesos por cada \$1,000 pesos invertidos.

Nota: Este dato es solo una estimación, las expectativas de pérdida podrían ser mayores, incluso por el monto total de la inversión realizada. La definición de valor en riesgo es válida únicamente en condiciones normales de mercado.

Rendimiento y Desempeño Histórico

Clase y Serie accionaria: **FBTM**

Índice(s) de Referencia: **Mencionado en el inciso c)**

Tabla de Rendimientos nominales anualizados

	Último Mes	Últimos 3 Meses	Últimos 12 Meses	Año 2016	Año 2015	Año 2014
RENDIMIENTO BRUTO	N/A	N/A	N/A	N/A	N/A	N/A
RENDIMIENTO NETO	N/A	N/A	N/A	N/A	N/A	N/A
TLR (CETES 28)	N/A	N/A	N/A	N/A	N/A	N/A
ÍNDICE DE REFERENCIA*	N/A	N/A	N/A	N/A	N/A	N/A

El rendimiento neto es después de comisiones y el que obtuvo el inversionista en el periodo.

El desempeño de la sociedad en el pasado, no es indicativo del desempeño que tendrá en el futuro.

* La Tasa Libre de Riesgo es una tasa que no incluye descuentos por comisiones o cualquier otro gasto.

Los datos de rendimiento se incluirán cuando se genere la información

Régimen y Política de Inversión

a) Estrategia de Administración: Activa.

b) Política de Inversión: Este Fondo puede participar en mercados nacionales de deuda principalmente en activos gubernamentales, estatales, municipales, corporativos, bancarios (PRLV, certificados de depósito y bursátiles), así como en depósitos bancarios de dinero a la vista, inclusive del exterior y valores respaldados por activos referenciados a tasa fija con/sin cupón y tasa revisable denominados en pesos, monedas distintas o UDIS.

c) Índice de Referencia: La suma de 20% Fondeo Gubernamental, 40% Certificados de la Tesorería de la Federación (CETES) 128 días, 30% Corporativo y 10% CETES 365 días.

d) Inversión en acciones de sociedades de inversión del mismo consorcio empresarial: Hasta el 50% de su Activo total

e) Derivados: No

f) Valores estructurados, títulos fiduciarios de capital o valores respaldados por activos: Valores Respaldados por activos

g) Operaciones de Crédito: Préstamos de valores y reportos

h) Riesgo Asociado: Medio

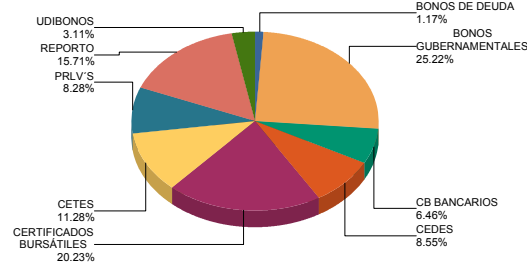
i) Montos Máximos y Mínimos de los Activos más importantes:

- Inversión en pesos mexicanos: Mín: 80.00% Máx: 100.00%
- Valores de deuda: Mín: 0.00% Máx: 100.00%
- 2.1. a) Valores estatales, municipales, corporativos;
 - Fondos de inversión de deuda
 - Certificados Bursátiles y Depósitos bancarios
 - Instrumentos de deuda denominados en UDIS
- 2.2 Valores Extranjeros
- Operaciones de reporto y préstamo de valores: Mín: 0.00% Máx: 100.00%
- ETFs: Mín: 0.00% Máx: 20.00%

Composición de la Cartera de Inversión

Principales inversiones al mes de **septiembre 2017**

	NOMBRE	SERIE	TIPO	MONTO	%
1	IQ_BPAG91	211223	REPORTO	202,174,439	15.68%
2	BI_CETES	180301	DEUDA	67,986,569	5.27%
3	LD_BONDESD	201126	DEUDA	60,017,882	4.66%
4	I_BSCTIA	18091	DEUDA	50,372,424	3.91%
5	LD_BONDESD	180419	DEUDA	50,223,037	3.90%
6	F_BSCTIA	17030	DEUDA	50,072,561	3.88%
7	LD_BONDESD	181213	DEUDA	50,045,729	3.88%
8	LD_BONDESD	200924	DEUDA	49,807,339	3.86%
9	BI_CETES	180426	DEUDA	48,039,995	3.73%
10	LD_BONDESD	191003	DEUDA	40,085,371	3.11%
TOTAL				1,289,065,514	100%

Por Sector de Actividad económica

Comisiones y Remuneraciones por la Prestación de Servicios
i) Comisiones pagadas directamente por el Cliente

Concepto	Clase FBTM		Serie más representativa (F1)	
	%	\$	%	\$
NCLUMPLIMIENTO PLAZO MÍNIMO DE PERMANENCIA	N/A	N/A	N/A	N/A
NCLUMPLIMIENTO SALDO MÍNIMO DE INVERSIÓN	N/A	N/A	N/A	N/A
COMPRA DE ACCIONES	N/A	N/A	N/A	N/A
VENTA DE ACCIONES	N/A	N/A	N/A	N/A
SERVICIOS POR ASESORÍA	N/A	N/A	N/A	N/A
SERVICIO DE CUSTODIA DE ACTIVOS OBJ. DE INV.	N/A	N/A	N/A	N/A
SERVICIO ADMINISTRACIÓN DE ACCIONES	N/A	N/A	N/A	N/A
OTRAS	N/A	N/A	N/A	N/A
TOTAL	N/A	N/A	N/A	N/A

*El Fondo ni alguno de los integrantes de Grupo Financiero Scotiabank Inverlat que actúe como distribuidor cobran ninguna de estas comisiones; sin embargo, cada distribuidor podrá cobrar estas comisiones de conformidad con lo establecido en los contratos respectivos, por lo que se sugiere consultar a su distribuidor.

ii) Comisiones Pagadas por el Fondo de Inversión

Concepto	Clase FBTM		Serie más representativa (F1)	
	%	\$	%	\$
ADMINISTRACIÓN DE ACTIVOS*	0.00	0.00	2.17	21.70
ADMINISTRACIÓN ACTIVOS S/ DESEMPEÑO	0.00	0.00	0.00	0.00
DISTRIBUCIÓN DE ACCIONES	0.00	0.00	0.00	0.00
VALUACIÓN DE ACCIONES	0.00	0.00	0.00	0.00
DEPOSITO DE ACCIONES DEL FI	0.00	0.00	0.00	0.00
DEPOSITO DE VALORES	0.00	0.00	0.02	0.20
CONTABILIDAD	0.00	0.00	0.00	0.00
OTRAS	0.00	0.00	0.05	0.50
TOTAL	0.00	0.00	2.24	22.40

Nota: Los % y \$ de las comisiones se presentan anualizados, considerando una inversión de \$1,000 pesos.

Políticas para la Compra - Venta de Acciones

Plazo mínimo de permanencia:	No se tiene plazo mínimo de permanencia, sin embargo los inversionistas deberán considerar la fecha de ejecución de la	Liquidez:	Semanal
Recepción de órdenes:	Cualquier día hábil dentro del horario aplicable	Horario:	- a Hasta las 13:30 hrs.
Ejecución de operaciones:	Compra: 24 hrs después de la solicitud Venta: Miércoles c/semana (24 hrs. Antes de la liquidación)	Límites de recompra:	100% cuando no exceda el 20% del activo total del Fondo
Liquidación de operaciones:	24 hrs. hábiles después de la ejecución	Diferencial*:	No se ha aplicado

* La Sociedad de inversión ante condiciones desordenadas de mercado u operaciones inusuales, podrá aplicar a las operaciones compra-venta de sus acciones, un diferencial sobre el precio actualizado de valuación de dichas acciones, que haya determinado previamente, y conservarlo a favor de los inversionistas que permanecen en la sociedad.

Prestadores de Servicios

Operadora :	Scotia Fondos, S.A. de C.V. Sociedad Operadora de Sociedades de Inversión, Grupo Financiero Scotiabank Inverlat.
Distribuidora :	Scotia Inverlat Casa de Bolsa SA de CV, • Actinver Casa de Bolsa, S.A. de C.V., Actinver, S.A. de C.V., Arrendadora Ve por Más, S.A. Organización Auxiliar del Crédito, Banco Regional de Monterrey, S.A., Finaccess México, S.A. de C.V., S.A. de C.V., CI Casa de Bolsa, S.A. de C.V.
Valuadora :	Valuadora GAF, S.A. de C.V.
Inst. Calificadora de Valores :	Fitch México, S.A. de C.V.
Proveedor de Precios :	Valuación Operativa y Referencias de Mercado S.A. de C.V.

Centro de Atención al Inversionista

Contacto y Número Telefónico :	Fondosdeinversion@scotiabank.com.mx; Blvd. Manuel Ávila Camacho No.1, piso 2. Col. Lomas de Chapultepec, México D.F. C.P. 11009. 51230000 Ext: 36837
Horario :	9:00 a 18:00 hrs., Lunes a Viernes

Página(s) electrónica(s)

Página de Internet del Grupo Financiero:	www.scotiabank.com.mx www.scotiabank.com.mx
--	--

Información sobre comisiones y remuneraciones

Las comisiones por compra y venta de acciones, pueden disminuir el monto total de su inversión. Esto implica que usted recibiría un monto menor después de una operación. Lo anterior, junto con las comisiones pagadas por la sociedad, representa una reducción del rendimiento total que recibirá por su inversión en la sociedad.

Las comisiones por distribución de acciones pueden variar de distribuidor en distribuidor. Si quiere conocer la comisión específica consulte a su distribuidor.

Algunos prestadores de servicios pueden establecer acuerdos con la sociedad y ofrecerle descuentos por sus servicios. Para conocer de su existencia y el posible beneficio para usted, pregunte con su distribuidor.

El prospecto de información, contiene un mayor detalle de los conflictos de interés a los que pudiera estar sujeto.

Advertencias

La sociedad de inversión no cuenta con garantía alguna del IPAB, ni de la sociedad operadora ni del Grupo Financiero al que, en su caso, esta última pertenezca. La inversión en la sociedad se encuentra respaldada hasta por el monto de su patrimonio.

“Las inscripciones en el Registro Nacional de Valores tendrán efectos declarativos y no convalidan los actos jurídicos que sean nulos de conformidad con las leyes aplicables, ni implican certificación sobre la bondad de los valores inscritos en el mismo o sobre la solvencia, liquidez o calidad crediticia de la Sociedad de Inversión.”

Ningún intermediario financiero, apoderado para celebrar operaciones con el público, o cualquier otra persona, está autorizado para proporcionar información o hacer declaración alguna adicional al contenido del presente documento o el prospecto de información al público inversionista, por lo que deberán entenderse como no autorizadas por la sociedad.

Para mayor información visite la página electrónica de nuestra operadora y/o distribuidora(s), donde podrá consultar el prospecto de información al público inversionista de la sociedad, así como la información actualizada sobre la cartera de inversiones de la sociedad.

El presente documento y el prospecto de información al público inversionista son los únicos documentos de venta que reconoce la sociedad de inversión como válidos.

SCOTIA RENDIMIENTO, S.A. DE C.V., F.I.I.D.

Tipo	INSTRUMENTO DE DEUDA	Fecha de Autorización	13 agosto 2014
Clasificación	MEDIANO PLAZO (IDMP)	Clase y Serie	M
Clave de Pizarra	SCOTIA2	Posibles Adquirientes	PERSONAS MORALES
Calificación	AAAf/S4(mex)	Monto Mínimo de Inversión (\$)	0

Importante: El valor de un fondo de inversión, cualquier que sea su política de inversión, está sujeta a la fluctuación de los mercados, por lo que el inversionista puede obtener ganancias o pérdidas.

Objetivo de Inversión

El objetivo del Fondo es mantener el portafolio invertido en activos gubernamentales, estatales, municipales, corporativos, bancarios incluyendo pagarés con rendimiento liquidable al vencimiento y certificados de depósito, así como en depósitos bancarios de dinero a la vista, inclusive del exterior referenciados a tasa fija con/sin cupón y tasa revisable denominados principalmente en pesos y en menor proporción en monedas distintas o UDIS; la inversión complementaria estará conformada por Certificados Bursátiles emitidos por entidades paraestatales que pueden o no estar respaldados por el gobierno federal, estatales, municipales y/o corporativos y aquellos emitidos por organismos multilaterales, valores respaldados por activos, acciones de Sociedades de Inversión en instrumentos de deuda y valores extranjeros. El Fondo podrá invertir complementariamente en mecanismos de inversión colectiva, Exchange Traded Funds (ETF's por sus siglas en inglés). 91 días es el plazo mínimo que se estima o considera adecuado para que el inversionista mantenga su inversión en el Fondo.

Información Relevante

El horizonte de inversión del Fondo es mediano plazo, la duración de los activos objeto de inversión del portafolio oscilará entre 1 y 3 años. El Fondo esta orientado a pequeños, medianos y grandes inversionistas, dado que su horizonte de inversión es de mediano plazo y su sofisticación es media, así como considerando los montos mínimos de inversión, por lo que su riesgo será catalogado como medio por la estrategia adoptada. El principal riesgo asociado a este Fondo son las variaciones en las tasas de interés (movimientos de mercado que afectan al activo que respalda la cartera) y el riesgo asociado a los valores respaldados por activos es el riesgo de crédito (si los activos que amparan la emisión tuviesen pérdidas de valor, los flujos que generen podrían ser insuficientes para liquidar en tiempo el monto de la emisión).

Valor en Riesgo (VaR):

Valor en Riesgo (VaR) de la cartera de inversión respecto de sus activos netos: 0.38% con una probabilidad de 95%. La pérdida que en un escenario pesimista (5 en 100) que puede enfrentar el Fondo en un lapso de un día, es de \$3.80 pesos por cada \$1,000 pesos invertidos.

Nota: Este dato es solo una estimación, las expectativas de pérdida podrían ser mayores, incluso por el monto total de la inversión realizada. La definición de valor en riesgo es válida únicamente en condiciones normales de mercado.

Rendimiento y Desempeño Histórico

Clase y Serie accionaria: M

Índice(s) de Referencia: Mencionado en el inciso c)

Tabla de Rendimientos nominales anualizados

	Último Mes	Últimos 3 Meses	Últimos 12 Meses	Año 2016	Año 2015	Año 2014
RENDIMIENTO BRUTO	7.59 %	7.59 %	6.68 %	4.81 %	3.36 %	N/A
RENDIMIENTO NETO	5.83 %	5.83 %	4.92 %	3.05 %	1.60 %	N/A
TLR (CETES 28)	6.94 %	6.99 %	6.32 %	4.13 %	3.01 %	N/A
ÍNDICE DE REFERENCIA*	6.24 %	6.01 %	4.79 %	2.39 %	2.51 %	N/A

El rendimiento neto es después de comisiones y el que obtuvo el inversionista en el periodo.

El desempeño de la sociedad en el pasado, no es indicativo del desempeño que tendrá en el futuro.

* La Tasa Libre de Riesgo es una tasa que no incluye descuentos por comisiones o cualquier otro gasto.

Los datos de rendimiento se incluirán cuando se genere la información

Régimen y Política de Inversión

a) Estrategia de Administración: Activa.

b) Política de Inversión: Este Fondo puede participar en mercados nacionales de deuda principalmente en activos gubernamentales, estatales, municipales, corporativos, bancarios (PRLV, certificados de depósito y bursátiles), así como en depósitos bancarios de dinero a la vista, inclusive del exterior y valores respaldados por activos referenciados a tasa fija con/sin cupón y tasa revisable denominados en pesos, monedas distintas o UDIS.

c) Índice de Referencia: La suma de 20% Fondeo Gubernamental, 40% Certificados de la Tesorería de la Federación (CETES) 128 días, 30% Corporativo y 10% CETES 365 días.

d) Inversión en acciones de sociedades de inversión del mismo consorcio empresarial: Hasta el 50% de su Activo total

e) Derivados: No

f) Valores estructurados, títulos fiduciarios de capital o valores respaldados por activos: Valores Respaldados por activos

g) Operaciones de Crédito: Préstamos de valores y reportos

h) Riesgo Asociado: Medio

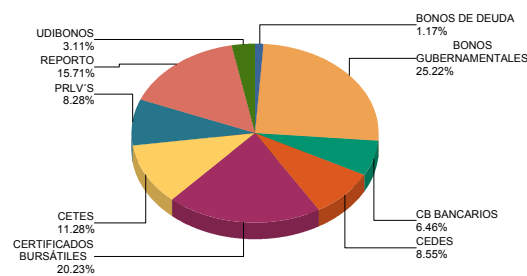
i) Montos Máximos y Mínimos de los Activos más importantes:

- Inversión en pesos mexicanos: Mín: 80.00% Máx: 100.00%
- Valores de deuda: Mín: 0.00% Máx: 100.00%
- 2.1. a) Valores estatales, municipales, corporativos;
 - Fondos de inversión de deuda
 - Certificados Bursátiles y Depósitos bancarios
 - Instrumentos de deuda denominados en UDIS
- 2.2 Valores Extranjeros
- Operaciones de reporto y préstamo de valores: Mín: 0.00% Máx: 100.00%
- ETFs: Mín: 0.00% Máx: 20.00%

Composición de la Cartera de Inversión

Principales inversiones al mes de **septiembre 2017**

	NOMBRE	SERIE	TIPO	MONTO	%
1	IQ_BPAG91	211223	REPORTO	202,174,439	15.68%
2	BI_CETES	180301	DEUDA	67,986,569	5.27%
3	LD_BONDES	201126	DEUDA	60,017,882	4.66%
4	I_BSCTIA	18091	DEUDA	50,372,424	3.91%
5	LD_BONDES	180419	DEUDA	50,223,037	3.90%
6	F_BSCTIA	17030	DEUDA	50,072,561	3.88%
7	LD_BONDES	181213	DEUDA	50,045,729	3.88%
8	LD_BONDES	200924	DEUDA	49,807,339	3.86%
9	BI_CETES	180426	DEUDA	48,039,995	3.73%
10	LD_BONDES	191003	DEUDA	40,085,371	3.11%
TOTAL				1,289,065,514	100%

Por Sector de Actividad económica

Comisiones y Remuneraciones por la Prestación de Servicios
i) Comisiones pagadas directamente por el Cliente

Concepto	Clase M		Serie más representativa (F1)	
	%	\$	%	\$
NCLUMPLIMIENTO PLAZO MÍNIMO DE PERMANENCIA	N/A	N/A	N/A	N/A
NCLUMPLIMIENTO SALDO MÍNIMO DE INVERSIÓN	N/A	N/A	N/A	N/A
COMPRA DE ACCIONES	N/A	N/A	N/A	N/A
VENTA DE ACCIONES	N/A	N/A	N/A	N/A
SERVICIOS POR ASESORÍA	N/A	N/A	N/A	N/A
SERVICIO DE CUSTODIA DE ACTIVOS OBJ. DE INV.	N/A	N/A	N/A	N/A
SERVICIO ADMINISTRACIÓN DE ACCIONES	N/A	N/A	N/A	N/A
OTRAS	N/A	N/A	N/A	N/A
TOTAL	N/A	N/A	N/A	N/A

*El Fondo ni alguno de los integrantes de Grupo Financiero Scotiabank Inverlat que actúe como distribuidor cobran ninguna de estas comisiones; sin embargo, cada distribuidor podrá cobrar estas comisiones de conformidad con lo establecido en los contratos respectivos, por lo que se sugiere consultar a su distribuidor.

ii) Comisiones Pagadas por el Fondo de Inversión

Concepto	Clase M		Serie más representativa (F1)	
	%	\$	%	\$
ADMINISTRACIÓN DE ACTIVOS*	0.97	9.70	2.17	21.70
ADMINISTRACIÓN ACTIVOS S/ DESEMPEÑO	0.00	0.00	0.00	0.00
DISTRIBUCIÓN DE ACCIONES	0.00	0.00	0.00	0.00
VALUACIÓN DE ACCIONES	0.00	0.00	0.00	0.00
DEPOSITO DE ACCIONES DEL FI	0.00	0.00	0.00	0.00
DEPOSITO DE VALORES	0.02	0.20	0.02	0.20
CONTABILIDAD	0.00	0.00	0.00	0.00
OTRAS	0.05	0.50	0.05	0.50
TOTAL	1.04	10.40	2.24	22.40

Nota: Los % y \$ de las comisiones se presentan anualizados, considerando una inversión de \$1,000 pesos.

Políticas para la Compra - Venta de Acciones

Plazo mínimo de permanencia:	No se tiene plazo mínimo de permanencia, sin embargo los inversionistas deberán considerar la fecha de ejecución de la	Liquidez:	Semanal
Recepción de órdenes:	Cualquier día hábil dentro del horario aplicable	Horario:	- a Hasta las 13:30 hrs.
Ejecución de operaciones:	Compra: 24 hrs después de la solicitud Venta: Miércoles c/semana (24 hrs. Antes de la liquidación)	Límites de recompra:	100% cuando no exceda el 20% del activo total del Fondo
Liquidación de operaciones:	24 hrs. hábiles después de la ejecución	Diferencial*:	No se ha aplicado

* La Sociedad de inversión ante condiciones desordenadas de mercado u operaciones inusuales, podrá aplicar a las operaciones compra-venta de sus acciones, un diferencial sobre el precio actualizado de valuación de dichas acciones, que haya determinado previamente, y conservarlo a favor de los inversionistas que permanecen en la sociedad.

Prestadores de Servicios

Operadora :	Scotia Fondos, S.A. de C.V. Sociedad Operadora de Sociedades de Inversión, Grupo Financiero Scotiabank Inverlat.
Distribuidora :	Scotia Inverlat Casa de Bolsa SA de CV, • Actinver Casa de Bolsa, S.A. de C.V., Actinver, S.A. de C.V., Arrendadora Ve por Más, S.A. Organización Auxiliar del Crédito, Banco Regional de Monterrey, S.A., Finaccess México, S.A. de C.V., S.A. de C.V., CI Casa de Bolsa, S.A. de C.V.
Valuadora :	Valuadora GAF, S.A. de C.V.
Inst. Calificadora de Valores :	Fitch México, S.A. de C.V.
Proveedor de Precios :	Valuación Operativa y Referencias de Mercado S.A. de C.V.

Centro de Atención al Inversionista

Contacto y Número Telefónico :	Fondosdeinversion@scotiabank.com.mx; Blvd. Manuel Ávila Camacho No.1, piso 2. Col. Lomas de Chapultepec, México D.F. C.P. 11009. 51230000 Ext: 36837
Horario :	9:00 a 18:00 hrs., Lunes a Viernes

Página(s) electrónica(s)

Página de Internet del Grupo Financiero:	www.scotiabank.com.mx www.scotiabank.com.mx
--	--

Información sobre comisiones y remuneraciones

Las comisiones por compra y venta de acciones, pueden disminuir el monto total de su inversión. Esto implica que usted recibiría un monto menor después de una operación. Lo anterior, junto con las comisiones pagadas por la sociedad, representa una reducción del rendimiento total que recibirá por su inversión en la sociedad.

Las comisiones por distribución de acciones pueden variar de distribuidor en distribuidor. Si quiere conocer la comisión específica consulte a su distribuidor.

Algunos prestadores de servicios pueden establecer acuerdos con la sociedad y ofrecerle descuentos por sus servicios. Para conocer de su existencia y el posible beneficio para usted, pregunte con su distribuidor.

El prospecto de información, contiene un mayor detalle de los conflictos de interés a los que pudiera estar sujeto.

Advertencias

La sociedad de inversión no cuenta con garantía alguna del IPAB, ni de la sociedad operadora ni del Grupo Financiero al que, en su caso, esta última pertenezca. La inversión en la sociedad se encuentra respaldada hasta por el monto de su patrimonio.

“Las inscripciones en el Registro Nacional de Valores tendrán efectos declarativos y no convalidan los actos jurídicos que sean nulos de conformidad con las leyes aplicables, ni implican certificación sobre la bondad de los valores inscritos en el mismo o sobre la solvencia, liquidez o calidad crediticia de la Sociedad de Inversión.”

Ningún intermediario financiero, apoderado para celebrar operaciones con el público, o cualquier otra persona, está autorizado para proporcionar información o hacer declaración alguna adicional al contenido del presente documento o el prospecto de información al público inversionista, por lo que deberán entenderse como no autorizadas por la sociedad.

Para mayor información visite la página electrónica de nuestra operadora y/o distribuidora(s), donde podrá consultar el prospecto de información al público inversionista de la sociedad, así como la información actualizada sobre la cartera de inversiones de la sociedad.

El presente documento y el prospecto de información al público inversionista son los únicos documentos de venta que reconoce la sociedad de inversión como válidos.

SCOTIA RENDIMIENTO, S.A. DE C.V., F.I.I.D.

Tipo	INSTRUMENTO DE DEUDA	Fecha de Autorización	13 agosto 2014
Clasificación	MEDIANO PLAZO (IDMP)	Clase y Serie	S
Clave de Pizarra	SCOTIA2	Posibles Adquirientes	PERSONAS FÍSICAS
Calificación	AAAf/S4(mex)	Monto Mínimo de Inversión (\$)	0

Importante: El valor de un fondo de inversión, cualquier que sea su política de inversión, está sujeta a la fluctuación de los mercados, por lo que el inversionista puede obtener ganancias o pérdidas.

Objetivo de Inversión

El objetivo del Fondo es mantener el portafolio invertido en activos gubernamentales, estatales, municipales, corporativos, bancarios incluyendo pagarés con rendimiento liquidable al vencimiento y certificados de depósito, así como en depósitos bancarios de dinero a la vista, inclusive del exterior referenciados a tasa fija con/sin cupón y tasa revisable denominados principalmente en pesos y en menor proporción en monedas distintas o UDIS; la inversión complementaria estará conformada por Certificados Bursátiles emitidos por entidades paraestatales que pueden o no estar respaldados por el gobierno federal, estatales, municipales y/o corporativos y aquellos emitidos por organismos multilaterales, valores respaldados por activos, acciones de Sociedades de Inversión en instrumentos de deuda y valores extranjeros. El Fondo podrá invertir complementariamente en mecanismos de inversión colectiva, Exchange Traded Funds (ETF's por sus siglas en inglés). 91 días es el plazo mínimo que se estima o considera adecuado para que el inversionista mantenga su inversión en el Fondo.

Información Relevante

El horizonte de inversión del Fondo es mediano plazo, la duración de los activos objeto de inversión del portafolio oscilará entre 1 y 3 años. El Fondo esta orientado a pequeños, medianos y grandes inversionistas, dado que su horizonte de inversión es de mediano plazo y su sofisticación es media, así como considerando los montos mínimos de inversión, por lo que su riesgo será catalogado como medio por la estrategia adoptada. El principal riesgo asociado a este Fondo son las variaciones en las tasas de interés (movimientos de mercado que afectan al activo que respalda la cartera) y el riesgo asociado a los valores respaldados por activos es el riesgo de crédito (si los activos que amparan la emisión tuviesen pérdidas de valor, los flujos que generen podrían ser insuficientes para liquidar en tiempo el monto de la emisión).

Valor en Riesgo (VaR):

Valor en Riesgo (VaR) de la cartera de inversión respecto de sus activos netos: 0.38% con una probabilidad de 95%. La pérdida que en un escenario pesimista (5 en 100) que puede enfrentar el Fondo en un lapso de un día, es de \$3.80 pesos por cada \$1,000 pesos invertidos.

Nota: Este dato es solo una estimación, las expectativas de pérdida podrían ser mayores, incluso por el monto total de la inversión realizada. La definición de valor en riesgo es válida únicamente en condiciones normales de mercado.

Rendimiento y Desempeño Histórico

Clase y Serie accionaria: S

Índice(s) de Referencia: Mencionado en el inciso c)

Tabla de Rendimientos nominales anualizados

	Último Mes	Últimos 3 Meses	Últimos 12 Meses	Año 2016	Año 2015	Año 2014
RENDIMIENTO BRUTO	7.59 %	7.60 %	6.72 %	N/A	N/A	N/A
RENDIMIENTO NETO	6.53 %	6.53 %	5.65 %	N/A	N/A	N/A
TLR (CETES 28)	6.94 %	6.99 %	6.32 %	N/A	N/A	N/A
ÍNDICE DE REFERENCIA*	6.94 %	6.70 %	5.49 %	N/A	N/A	N/A

El rendimiento neto es después de comisiones y el que obtuvo el inversionista en el periodo.

El desempeño de la sociedad en el pasado, no es indicativo del desempeño que tendrá en el futuro.

* La Tasa Libre de Riesgo es una tasa que no incluye descuentos por comisiones o cualquier otro gasto.

Los datos de rendimiento se incluirán cuando se genere la información

Régimen y Política de Inversión

a) Estrategia de Administración: Activa.

b) Política de Inversión: Este Fondo puede participar en mercados nacionales de deuda principalmente en activos gubernamentales, estatales, municipales, corporativos, bancarios (PRLV, certificados de depósito y bursátiles), así como en depósitos bancarios de dinero a la vista, inclusive del exterior y valores respaldados por activos referenciados a tasa fija con/sin cupón y tasa revisable denominados en pesos, monedas distintas o UDIS.

c) Índice de Referencia: La suma de 20% Fondeo Gubernamental, 40% Certificados de la Tesorería de la Federación (CETES) 128 días, 30% Corporativo y 10% CETES 365 días.

d) Inversión en acciones de sociedades de inversión del mismo consorcio empresarial: Hasta el 50% de su Activo total

e) Derivados: No

f) Valores estructurados, títulos fiduciarios de capital o valores respaldados por activos: Valores Respaldados por activos

g) Operaciones de Crédito: Préstamos de valores y reportos

h) Riesgo Asociado: Medio

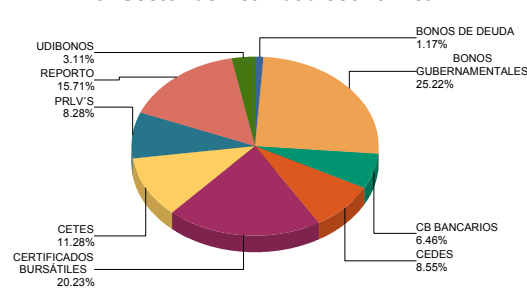
i) Montos Máximos y Mínimos de los Activos más importantes:

- Inversión en pesos mexicanos: Mín: 80.00% Máx: 100.00%
- Valores de deuda: Mín: 0.00% Máx: 100.00%
- 2.1. a) Valores estatales, municipales, corporativos;
 - Fondos de inversión de deuda
 - Certificados Bursátiles y Depósitos bancarios
 - Instrumentos de deuda denominados en UDIS
- 2.2 Valores Extranjeros
- Operaciones de reporto y préstamo de valores: Mín: 0.00% Máx: 100.00%
- ETFs: Mín: 0.00% Máx: 20.00%

Composición de la Cartera de Inversión

Principales inversiones al mes de **septiembre 2017**

	NOMBRE	SERIE	TIPO	MONTO	%
1	IQ_BPAG91	211223	REPORTO	202,174,439	15.68%
2	BI_CETES	180301	DEUDA	67,986,569	5.27%
3	LD_BONDESD	201126	DEUDA	60,017,882	4.66%
4	I_BSCTIA	18091	DEUDA	50,372,424	3.91%
5	LD_BONDESD	180419	DEUDA	50,223,037	3.90%
6	F_BSCTIA	17030	DEUDA	50,072,561	3.88%
7	LD_BONDESD	181213	DEUDA	50,045,729	3.88%
8	LD_BONDESD	200924	DEUDA	49,807,339	3.86%
9	BI_CETES	180426	DEUDA	48,039,995	3.73%
10	LD_BONDESD	191003	DEUDA	40,085,371	3.11%
TOTAL				1,289,065,514	100%

Por Sector de Actividad económica

Comisiones y Remuneraciones por la Prestación de Servicios
i) Comisiones pagadas directamente por el Cliente

Concepto	Clase S		Serie más representativa (F1)	
	%	\$	%	\$
NCLUMPLIMIENTO PLAZO MÍNIMO DE PERMANENCIA	N/A	N/A	N/A	N/A
NCLUMPLIMIENTO SALDO MÍNIMO DE INVERSIÓN	N/A	N/A	N/A	N/A
COMPRA DE ACCIONES	N/A	N/A	N/A	N/A
VENTA DE ACCIONES	N/A	N/A	N/A	N/A
SERVICIOS POR ASESORÍA	N/A	N/A	N/A	N/A
SERVICIO DE CUSTODIA DE ACTIVOS OBJ. DE INV.	N/A	N/A	N/A	N/A
SERVICIO ADMINISTRACIÓN DE ACCIONES	N/A	N/A	N/A	N/A
OTRAS	N/A	N/A	N/A	N/A
TOTAL	N/A	N/A	N/A	N/A

*El Fondo ni alguno de los integrantes de Grupo Financiero Scotiabank Inverlat que actúe como distribuidor cobran ninguna de estas comisiones; sin embargo, cada distribuidor podrá cobrar estas comisiones de conformidad con lo establecido en los contratos respectivos, por lo que se sugiere consultar a su distribuidor.

ii) Comisiones Pagadas por el Fondo de Inversión

Concepto	Clase S		Serie más representativa (F1)	
	%	\$	%	\$
ADMINISTRACIÓN DE ACTIVOS*	0.40	4.00	2.17	21.70
ADMINISTRACIÓN ACTIVOS S/ DESEMPEÑO	0.00	0.00	0.00	0.00
DISTRIBUCIÓN DE ACCIONES	0.00	0.00	0.00	0.00
VALUACIÓN DE ACCIONES	0.00	0.00	0.00	0.00
DEPOSITO DE ACCIONES DEL FI	0.00	0.00	0.00	0.00
DEPOSITO DE VALORES	0.02	0.20	0.02	0.20
CONTABILIDAD	0.00	0.00	0.00	0.00
OTRAS	0.05	0.50	0.05	0.50
TOTAL	0.47	4.70	2.24	22.40

Nota: Los % y \$ de las comisiones se presentan anualizados, considerando una inversión de \$1,000 pesos.

Políticas para la Compra - Venta de Acciones

Plazo mínimo de permanencia:	No se tiene plazo mínimo de permanencia, sin embargo los inversionistas deberán considerar la fecha de ejecución de la	Liquidez:	Semanal
Recepción de órdenes:	Cualquier día hábil dentro del horario aplicable	Horario:	- a Hasta las 13:30 hrs.
Ejecución de operaciones:	Compra: 24 hrs después de la solicitud Venta: Miércoles c/semana (24 hrs. Antes de la liquidación)	Límites de recompra:	100% cuando no exceda el 20% del activo total del Fondo
Liquidación de operaciones:	24 hrs. hábiles después de la ejecución	Diferencial*:	No se ha aplicado

* La Sociedad de inversión ante condiciones desordenadas de mercado u operaciones inusuales, podrá aplicar a las operaciones compra-venta de sus acciones, un diferencial sobre el precio actualizado de valuación de dichas acciones, que haya determinado previamente, y conservarlo a favor de los inversionistas que permanecen en la sociedad.

Prestadores de Servicios

Operadora :	Scotia Fondos, S.A. de C.V. Sociedad Operadora de Sociedades de Inversión, Grupo Financiero Scotiabank Inverlat.
Distribuidora :	Scotia Inverlat Casa de Bolsa SA de CV, • Actinver Casa de Bolsa, S.A. de C.V., Actinver, S.A. de C.V., Arrendadora Ve por Más, S.A. Organización Auxiliar del Crédito, Banco Regional de Monterrey, S.A., Finaccess México, S.A. de C.V., S.A. de C.V., CI Casa de Bolsa, S.A. de C.V.
Valuadora :	Valuadora GAF, S.A. de C.V.
Inst. Calificadora de Valores :	Fitch México, S.A. de C.V.
Proveedor de Precios :	Valuación Operativa y Referencias de Mercado S.A. de C.V.

Centro de Atención al Inversionista

Contacto y Número Telefónico :	Fondosdeinversion@scotiabank.com.mx; Blvd. Manuel Ávila Camacho No.1, piso 2. Col. Lomas de Chapultepec, México D.F. C.P. 11009. 51230000 Ext: 36837
Horario :	9:00 a 18:00 hrs., Lunes a Viernes

Página(s) electrónica(s)

Página de Internet del Grupo Financiero:	www.scotiabank.com.mx www.scotiabank.com.mx
--	--

Información sobre comisiones y remuneraciones

Las comisiones por compra y venta de acciones, pueden disminuir el monto total de su inversión. Esto implica que usted recibiría un monto menor después de una operación. Lo anterior, junto con las comisiones pagadas por la sociedad, representa una reducción del rendimiento total que recibirá por su inversión en la sociedad.

Las comisiones por distribución de acciones pueden variar de distribuidor en distribuidor. Si quiere conocer la comisión específica consulte a su distribuidor.

Algunos prestadores de servicios pueden establecer acuerdos con la sociedad y ofrecerle descuentos por sus servicios. Para conocer de su existencia y el posible beneficio para usted, pregunte con su distribuidor.

El prospecto de información, contiene un mayor detalle de los conflictos de interés a los que pudiera estar sujeto.

Advertencias

La sociedad de inversión no cuenta con garantía alguna del IPAB, ni de la sociedad operadora ni del Grupo Financiero al que, en su caso, esta última pertenezca. La inversión en la sociedad se encuentra respaldada hasta por el monto de su patrimonio.

“Las inscripciones en el Registro Nacional de Valores tendrán efectos declarativos y no convalidan los actos jurídicos que sean nulos de conformidad con las leyes aplicables, ni implican certificación sobre la bondad de los valores inscritos en el mismo o sobre la solvencia, liquidez o calidad crediticia de la Sociedad de Inversión.”

Ningún intermediario financiero, apoderado para celebrar operaciones con el público, o cualquier otra persona, está autorizado para proporcionar información o hacer declaración alguna adicional al contenido del presente documento o el prospecto de información al público inversionista, por lo que deberán entenderse como no autorizadas por la sociedad.

Para mayor información visite la página electrónica de nuestra operadora y/o distribuidora(s), donde podrá consultar el prospecto de información al público inversionista de la sociedad, así como la información actualizada sobre la cartera de inversiones de la sociedad.

El presente documento y el prospecto de información al público inversionista son los únicos documentos de venta que reconoce la sociedad de inversión como válidos.

SCOTIA RENDIMIENTO, S.A. DE C.V., F.I.I.D.

Tipo	INSTRUMENTO DE DEUDA	Fecha de Autorización	13 agosto 2014
Clasificación	MEDIANO PLAZO (IDMP)	Clase y Serie	TF
Clave de Pizarra	SCOTIA2	Posibles Adquirientes	PERSONAS FÍSICAS
Calificación	AAAf/S4(mex)	Monto Mínimo de Inversión (\$)	0

Importante: El valor de un fondo de inversión, cualquier que sea su política de inversión, está sujeta a la fluctuación de los mercados, por lo que el inversionista puede obtener ganancias o pérdidas.

Objetivo de Inversión

El objetivo del Fondo es mantener el portafolio invertido en activos gubernamentales, estatales, municipales, corporativos, bancarios incluyendo pagarés con rendimiento liquidable al vencimiento y certificados de depósito, así como en depósitos bancarios de dinero a la vista, inclusive del exterior referenciados a tasa fija con/sin cupón y tasa revisable denominados principalmente en pesos y en menor proporción en monedas distintas o UDIS; la inversión complementaria estará conformada por Certificados Bursátiles emitidos por entidades paraestatales que pueden o no estar respaldados por el gobierno federal, estatales, municipales y/o corporativos y aquellos emitidos por organismos multilaterales, valores respaldados por activos, acciones de Sociedades de Inversión en instrumentos de deuda y valores extranjeros. El Fondo podrá invertir complementariamente en mecanismos de inversión colectiva, Exchange Traded Funds (ETF's por sus siglas en inglés). 91 días es el plazo mínimo que se estima o considera adecuado para que el inversionista mantenga su inversión en el Fondo.

Información Relevante

El horizonte de inversión del Fondo es mediano plazo, la duración de los activos objeto de inversión del portafolio oscilará entre 1 y 3 años. El Fondo esta orientado a pequeños, medianos y grandes inversionistas, dado que su horizonte de inversión es de mediano plazo y su sofisticación es media, así como considerando los montos mínimos de inversión, por lo que su riesgo será catalogado como medio por la estrategia adoptada. El principal riesgo asociado a este Fondo son las variaciones en las tasas de interés (movimientos de mercado que afectan al activo que respalda la cartera) y el riesgo asociado a los valores respaldados por activos es el riesgo de crédito (si los activos que amparan la emisión tuviesen pérdidas de valor, los flujos que generen podrían ser insuficientes para liquidar en tiempo el monto de la emisión).

Valor en Riesgo (VaR):

Valor en Riesgo (VaR) de la cartera de inversión respecto de sus activos netos: 0.38% con una probabilidad de 95%. La pérdida que en un escenario pesimista (5 en 100) que puede enfrentar el Fondo en un lapso de un día, es de \$3.80 pesos por cada \$1,000 pesos invertidos.

Nota: Este dato es solo una estimación, las expectativas de pérdida podrían ser mayores, incluso por el monto total de la inversión realizada. La definición de valor en riesgo es válida únicamente en condiciones normales de mercado.

Rendimiento y Desempeño Histórico

Clase y Serie accionaria: TF

Índice(s) de Referencia: Mencionado en el inciso c)

Tabla de Rendimientos nominales anualizados

	Último Mes	Últimos 3 Meses	Últimos 12 Meses	Año 2016	Año 2015	Año 2014
RENDIMIENTO BRUTO	7.59 %	7.58 %	6.66 %	4.80 %	3.35 %	3.52 %
RENDIMIENTO NETO	5.65 %	5.65 %	4.73 %	2.87 %	1.42 %	1.59 %
TLR (CETES 28)	6.94 %	6.99 %	6.32 %	4.13 %	3.01 %	3.12 %
ÍNDICE DE REFERENCIA*	6.07 %	5.83 %	4.62 %	2.21 %	2.34 %	3.12 %

El rendimiento neto es después de comisiones y el que obtuvo el inversionista en el periodo.

El desempeño de la sociedad en el pasado, no es indicativo del desempeño que tendrá en el futuro.

* La Tasa Libre de Riesgo es una tasa que no incluye descuentos por comisiones o cualquier otro gasto.

Los datos de rendimiento se incluirán cuando se genere la información

Régimen y Política de Inversión

a) Estrategia de Administración: Activa.

b) Política de Inversión: Este Fondo puede participar en mercados nacionales de deuda principalmente en activos gubernamentales, estatales, municipales, corporativos, bancarios (PRLV, certificados de depósito y bursátiles), así como en depósitos bancarios de dinero a la vista, inclusive del exterior y valores respaldados por activos referenciados a tasa fija con/sin cupón y tasa revisable denominados en pesos, monedas distintas o UDIS.

c) Índice de Referencia: La suma de 20% Fondo Gubernamental, 40% Certificados de la Tesorería de la Federación (CETES) 128 días, 30% Corporativo y 10% CETES 365 días.

d) Inversión en acciones de sociedades de inversión del mismo consorcio empresarial: Hasta el 50% de su Activo total

e) Derivados: No

f) Valores estructurados, títulos fiduciarios de capital o valores respaldados por activos: Valores Respaldados por activos

g) Operaciones de Crédito: Préstamos de valores y reportos

h) Riesgo Asociado: Medio

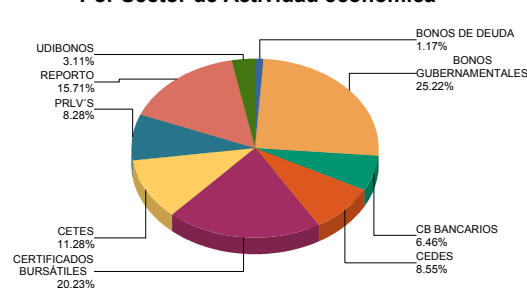
i) Montos Máximos y Mínimos de los Activos más importantes:

- Inversión en pesos mexicanos: Mín: 80.00% Máx: 100.00%
- Valores de deuda: Mín: 0.00% Máx: 100.00%
- 2.1. a) Valores estatales, municipales, corporativos;
 - Fondos de inversión de deuda
 - Certificados Bursátiles y Depósitos bancarios
 - Instrumentos de deuda denominados en UDIS
- 2.2 Valores Extranjeros
- Operaciones de reporto y préstamo de valores: Mín: 0.00% Máx: 100.00%
- ETFs: Mín: 0.00% Máx: 20.00%

Composición de la Cartera de Inversión

Principales inversiones al mes de **septiembre 2017**

	NOMBRE	SERIE	TIPO	MONTO	%
1	IQ_BPAG91	211223	REPORTO	202,174,439	15.68%
2	BI_CETES	180301	DEUDA	67,986,569	5.27%
3	LD_BONDESD	201126	DEUDA	60,017,882	4.66%
4	I_BSCTIA	18091	DEUDA	50,372,424	3.91%
5	LD_BONDESD	180419	DEUDA	50,223,037	3.90%
6	F_BSCTIA	17030	DEUDA	50,072,561	3.88%
7	LD_BONDESD	181213	DEUDA	50,045,729	3.88%
8	LD_BONDESD	200924	DEUDA	49,807,339	3.86%
9	BI_CETES	180426	DEUDA	48,039,995	3.73%
10	LD_BONDESD	191003	DEUDA	40,085,371	3.11%
TOTAL				1,289,065,514	100%

Por Sector de Actividad económica

Comisiones y Remuneraciones por la Prestación de Servicios
i) Comisiones pagadas directamente por el Cliente

Concepto	Clase TF		Serie más representativa (F1)	
	%	\$	%	\$
NCLUMPLIMIENTO PLAZO MÍNIMO DE PERMANENCIA	N/A	N/A	N/A	N/A
NCLUMPLIMIENTO SALDO MÍNIMO DE INVERSIÓN	N/A	N/A	N/A	N/A
COMPRA DE ACCIONES	N/A	N/A	N/A	N/A
VENTA DE ACCIONES	N/A	N/A	N/A	N/A
SERVICIOS POR ASESORÍA	N/A	N/A	N/A	N/A
SERVICIO DE CUSTODIA DE ACTIVOS OBJ. DE INV.	N/A	N/A	N/A	N/A
SERVICIO ADMINISTRACIÓN DE ACCIONES	N/A	N/A	N/A	N/A
OTRAS	N/A	N/A	N/A	N/A
TOTAL	N/A	N/A	N/A	N/A

*El Fondo ni alguno de los integrantes de Grupo Financiero Scotiabank Inverlat que actúe como distribuidor cobran ninguna de estas comisiones; sin embargo, cada distribuidor podrá cobrar estas comisiones de conformidad con lo establecido en los contratos respectivos, por lo que se sugiere consultar a su distribuidor.

ii) Comisiones Pagadas por el Fondo de Inversión

Concepto	Clase TF		Serie más representativa (F1)	
	%	\$	%	\$
ADMINISTRACIÓN DE ACTIVOS*	1.13	11.30	2.17	21.70
ADMINISTRACIÓN ACTIVOS S/ DESEMPEÑO	0.00	0.00	0.00	0.00
DISTRIBUCIÓN DE ACCIONES	0.00	0.00	0.00	0.00
VALUACIÓN DE ACCIONES	0.00	0.00	0.00	0.00
DEPOSITO DE ACCIONES DEL FI	0.00	0.00	0.00	0.00
DEPOSITO DE VALORES	0.02	0.20	0.02	0.20
CONTABILIDAD	0.00	0.00	0.00	0.00
OTRAS	0.05	0.50	0.05	0.50
TOTAL	1.20	12.00	2.24	22.40

Nota: Los % y \$ de las comisiones se presentan anualizados, considerando una inversión de \$1,000 pesos.

Políticas para la Compra - Venta de Acciones

Plazo mínimo de permanencia:	No se tiene plazo mínimo de permanencia, sin embargo los inversionistas deberán considerar la fecha de ejecución de la	Liquidez:	Semanal
Recepción de órdenes:	Cualquier día hábil dentro del horario aplicable	Horario:	- a Hasta las 13:30 hrs.
Ejecución de operaciones:	Compra: 24 hrs después de la solicitud Venta: Miércoles c/semana (24 hrs. Antes de la liquidación)	Límites de recompra:	100% cuando no exceda el 20% del activo total del Fondo
Liquidación de operaciones:	24 hrs. hábiles después de la ejecución	Diferencial*:	No se ha aplicado

* La Sociedad de inversión ante condiciones desordenadas de mercado u operaciones inusuales, podrá aplicar a las operaciones compra-venta de sus acciones, un diferencial sobre el precio actualizado de valuación de dichas acciones, que haya determinado previamente, y conservarlo a favor de los inversionistas que permanecen en la sociedad.

Prestadores de Servicios

Operadora :	Scotia Fondos, S.A. de C.V. Sociedad Operadora de Sociedades de Inversión, Grupo Financiero Scotiabank Inverlat.
Distribuidora :	Scotia Inverlat Casa de Bolsa SA de CV, • Actinver Casa de Bolsa, S.A. de C.V., Actinver, S.A. de C.V., Arrendadora Ve por Más, S.A. Organización Auxiliar del Crédito, Banco Regional de Monterrey, S.A., Finaccess México, S.A. de C.V., S.A. de C.V., CI Casa de Bolsa, S.A. de C.V.
Valuadora :	Valuadora GAF, S.A. de C.V.
Inst. Calificadora de Valores :	Fitch México, S.A. de C.V.
Proveedor de Precios :	Valuación Operativa y Referencias de Mercado S.A. de C.V.

Centro de Atención al Inversionista

Contacto y Número Telefónico :	Fondosdeinversion@scotiabank.com.mx; Blvd. Manuel Ávila Camacho No.1, piso 2. Col. Lomas de Chapultepec, México D.F. C.P. 11009. 51230000 Ext: 36837
Horario :	9:00 a 18:00 hrs., Lunes a Viernes

Página(s) electrónica(s)

Página de Internet del Grupo Financiero:	www.scotiabank.com.mx www.scotiabank.com.mx
--	--

Información sobre comisiones y remuneraciones

Las comisiones por compra y venta de acciones, pueden disminuir el monto total de su inversión. Esto implica que usted recibiría un monto menor después de una operación. Lo anterior, junto con las comisiones pagadas por la sociedad, representa una reducción del rendimiento total que recibirá por su inversión en la sociedad.

Las comisiones por distribución de acciones pueden variar de distribuidor en distribuidor. Si quiere conocer la comisión específica consulte a su distribuidor.

Algunos prestadores de servicios pueden establecer acuerdos con la sociedad y ofrecerle descuentos por sus servicios. Para conocer de su existencia y el posible beneficio para usted, pregunte con su distribuidor.

El prospecto de información, contiene un mayor detalle de los conflictos de interés a los que pudiera estar sujeto.

Advertencias

La sociedad de inversión no cuenta con garantía alguna del IPAB, ni de la sociedad operadora ni del Grupo Financiero al que, en su caso, esta última pertenezca. La inversión en la sociedad se encuentra respaldada hasta por el monto de su patrimonio.

“Las inscripciones en el Registro Nacional de Valores tendrán efectos declarativos y no convalidan los actos jurídicos que sean nulos de conformidad con las leyes aplicables, ni implican certificación sobre la bondad de los valores inscritos en el mismo o sobre la solvencia, liquidez o calidad crediticia de la Sociedad de Inversión.”

Ningún intermediario financiero, apoderado para celebrar operaciones con el público, o cualquier otra persona, está autorizado para proporcionar información o hacer declaración alguna adicional al contenido del presente documento o el prospecto de información al público inversionista, por lo que deberán entenderse como no autorizadas por la sociedad.

Para mayor información visite la página electrónica de nuestra operadora y/o distribuidora(s), donde podrá consultar el prospecto de información al público inversionista de la sociedad, así como la información actualizada sobre la cartera de inversiones de la sociedad.

El presente documento y el prospecto de información al público inversionista son los únicos documentos de venta que reconoce la sociedad de inversión como válidos.

SCOTIA RENDIMIENTO, S.A. DE C.V., F.I.I.D.

Tipo	INSTRUMENTO DE DEUDA	Fecha de Autorización	13 agosto 2014
Clasificación	MEDIANO PLAZO (IDMP)	Clase y Serie	TM
Clave de Pizarra	SCOTIA2	Posibles Adquirientes	PERSONAS MORALES
Calificación	AAAf/S4(mex)	Monto Mínimo de Inversión (\$)	0

Importante: El valor de un fondo de inversión, cualquier que sea su política de inversión, está sujeta a la fluctuación de los mercados, por lo que el inversionista puede obtener ganancias o pérdidas.

Objetivo de Inversión

El objetivo del Fondo es mantener el portafolio invertido en activos gubernamentales, estatales, municipales, corporativos, bancarios incluyendo pagarés con rendimiento liquidable al vencimiento y certificados de depósito, así como en depósitos bancarios de dinero a la vista, inclusive del exterior referenciados a tasa fija con/sin cupón y tasa revisable denominados principalmente en pesos y en menor proporción en monedas distintas o UDIS; la inversión complementaria estará conformada por Certificados Bursátiles emitidos por entidades paraestatales que pueden o no estar respaldados por el gobierno federal, estatales, municipales y/o corporativos y aquellos emitidos por organismos multilaterales, valores respaldados por activos, acciones de Sociedades de Inversión en instrumentos de deuda y valores extranjeros. El Fondo podrá invertir complementariamente en mecanismos de inversión colectiva, Exchange Traded Funds (ETF's por sus siglas en inglés). 91 días es el plazo mínimo que se estima o considera adecuado para que el inversionista mantenga su inversión en el Fondo.

Información Relevante

El horizonte de inversión del Fondo es mediano plazo, la duración de los activos objeto de inversión del portafolio oscilará entre 1 y 3 años. El Fondo esta orientado a pequeños, medianos y grandes inversionistas, dado que su horizonte de inversión es de mediano plazo y su sofisticación es media, así como considerando los montos mínimos de inversión, por lo que su riesgo será catalogado como medio por la estrategia adoptada. El principal riesgo asociado a este Fondo son las variaciones en las tasas de interés (movimientos de mercado que afectan al activo que respalda la cartera) y el riesgo asociado a los valores respaldados por activos es el riesgo de crédito (si los activos que amparan la emisión tuviesen pérdidas de valor, los flujos que generen podrían ser insuficientes para liquidar en tiempo el monto de la emisión).

Valor en Riesgo (VaR):

Valor en Riesgo (VaR) de la cartera de inversión respecto de sus activos netos: 0.38% con una probabilidad de 95%. La pérdida que en un escenario pesimista (5 en 100) que puede enfrentar el Fondo en un lapso de un día, es de \$3.80 pesos por cada \$1,000 pesos invertidos.

Nota: Este dato es solo una estimación, las expectativas de pérdida podrían ser mayores, incluso por el monto total de la inversión realizada. La definición de valor en riesgo es válida únicamente en condiciones normales de mercado.

Rendimiento y Desempeño Histórico

Clase y Serie accionaria: TM

Índice(s) de Referencia: Mencionado en el inciso c)

Tabla de Rendimientos nominales anualizados

	Último Mes	Últimos 3 Meses	Últimos 12 Meses	Año 2016	Año 2015	Año 2014
RENDIMIENTO BRUTO	N/A	N/A	N/A	3.28 %	3.36 %	N/A
RENDIMIENTO NETO	N/A	N/A	N/A	1.52 %	1.60 %	N/A
TLR (CETES 28)	N/A	N/A	N/A	4.13 %	3.01 %	N/A
ÍNDICE DE REFERENCIA*	N/A	N/A	N/A	2.39 %	2.51 %	N/A

El rendimiento neto es después de comisiones y el que obtuvo el inversionista en el periodo.

El desempeño de la sociedad en el pasado, no es indicativo del desempeño que tendrá en el futuro.

* La Tasa Libre de Riesgo es una tasa que no incluye descuentos por comisiones o cualquier otro gasto.

Los datos de rendimiento se incluirán cuando se genere la información

Régimen y Política de Inversión

a) Estrategia de Administración: Activa.

b) Política de Inversión: Este Fondo puede participar en mercados nacionales de deuda principalmente en activos gubernamentales, estatales, municipales, corporativos, bancarios (PRLV, certificados de depósito y bursátiles), así como en depósitos bancarios de dinero a la vista, inclusive del exterior y valores respaldados por activos referenciados a tasa fija con/sin cupón y tasa revisable denominados en pesos, monedas distintas o UDIS.

c) Índice de Referencia: La suma de 20% Fondeo Gubernamental, 40% Certificados de la Tesorería de la Federación (CETES) 128 días, 30% Corporativo y 10% CETES 365 días.

d) Inversión en acciones de sociedades de inversión del mismo consorcio empresarial: Hasta el 50% de su Activo total

e) Derivados: No

f) Valores estructurados, títulos fiduciarios de capital o valores respaldados por activos: Valores Respaldados por activos

g) Operaciones de Crédito: Préstamos de valores y reportos

h) Riesgo Asociado: Medio

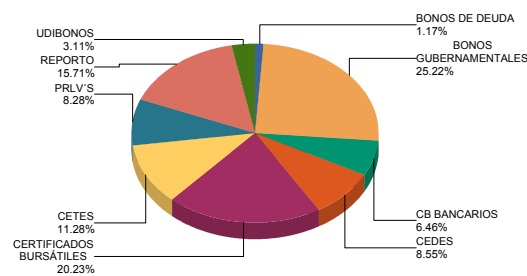
i) Montos Máximos y Mínimos de los Activos más importantes:

- Inversión en pesos mexicanos: Mín: 80.00% Máx: 100.00%
- Valores de deuda: Mín: 0.00% Máx: 100.00%
- 2.1. a) Valores estatales, municipales, corporativos;
 - Fondos de inversión de deuda
 - Certificados Bursátiles y Depósitos bancarios
 - Instrumentos de deuda denominados en UDIS
- 2.2 Valores Extranjeros
- Operaciones de reporte y préstamo de valores: Mín: 0.00% Máx: 100.00%
- ETFs: Mín: 0.00% Máx: 20.00%

Composición de la Cartera de Inversión

Principales inversiones al mes de **septiembre 2017**

	NOMBRE	SERIE	TIPO	MONTO	%
1	IQ_BPAG91	211223	REPORTO	202,174,439	15.68%
2	BI_CETES	180301	DEUDA	67,986,569	5.27%
3	LD_BONDESD	201126	DEUDA	60,017,882	4.66%
4	I_BSCTIA	18091	DEUDA	50,372,424	3.91%
5	LD_BONDESD	180419	DEUDA	50,223,037	3.90%
6	F_BSCTIA	17030	DEUDA	50,072,561	3.88%
7	LD_BONDESD	181213	DEUDA	50,045,729	3.88%
8	LD_BONDESD	200924	DEUDA	49,807,339	3.86%
9	BI_CETES	180426	DEUDA	48,039,995	3.73%
10	LD_BONDESD	191003	DEUDA	40,085,371	3.11%
TOTAL				1,289,065,514	100%

Por Sector de Actividad económica

Comisiones y Remuneraciones por la Prestación de Servicios
i) Comisiones pagadas directamente por el Cliente

Concepto	Clase TM		Serie más representativa (F1)	
	%	\$	%	\$
NCLUMPLIMIENTO PLAZO MÍNIMO DE PERMANENCIA	N/A	N/A	N/A	N/A
NCLUMPLIMIENTO SALDO MÍNIMO DE INVERSIÓN	N/A	N/A	N/A	N/A
COMPRA DE ACCIONES	N/A	N/A	N/A	N/A
VENTA DE ACCIONES	N/A	N/A	N/A	N/A
SERVICIOS POR ASESORÍA	N/A	N/A	N/A	N/A
SERVICIO DE CUSTODIA DE ACTIVOS OBJ. DE INV.	N/A	N/A	N/A	N/A
SERVICIO ADMINISTRACIÓN DE ACCIONES	N/A	N/A	N/A	N/A
OTRAS	N/A	N/A	N/A	N/A
TOTAL	N/A	N/A	N/A	N/A

*El Fondo ni alguno de los integrantes de Grupo Financiero Scotiabank Inverlat que actúe como distribuidor cobran ninguna de estas comisiones; sin embargo, cada distribuidor podrá cobrar estas comisiones de conformidad con lo establecido en los contratos respectivos, por lo que se sugiere consultar a su distribuidor.

ii) Comisiones Pagadas por el Fondo de Inversión

Concepto	Clase TM		Serie más representativa (F1)	
	%	\$	%	\$
ADMINISTRACIÓN DE ACTIVOS*	0.00	0.00	2.17	21.70
ADMINISTRACIÓN ACTIVOS S/ DESEMPEÑO	0.00	0.00	0.00	0.00
DISTRIBUCIÓN DE ACCIONES	0.00	0.00	0.00	0.00
VALUACIÓN DE ACCIONES	0.00	0.00	0.00	0.00
DEPOSITO DE ACCIONES DEL FI	0.00	0.00	0.00	0.00
DEPOSITO DE VALORES	0.00	0.00	0.02	0.20
CONTABILIDAD	0.00	0.00	0.00	0.00
OTRAS	0.00	0.00	0.05	0.50
TOTAL	0.00	0.00	2.24	22.40

Nota: Los % y \$ de las comisiones se presentan anualizados, considerando una inversión de \$1,000 pesos.

Información sobre comisiones y remuneraciones

Las comisiones por compra y venta de acciones, pueden disminuir el monto total de su inversión. Esto implica que usted recibiría un monto menor después de una operación. Lo anterior, junto con las comisiones pagadas por la sociedad, representa una reducción del rendimiento total que recibirá por su inversión en la sociedad.

Las comisiones por distribución de acciones pueden variar de distribuidor en distribuidor. Si quiere conocer la comisión específica consulte a su distribuidor.

Algunos prestadores de servicios pueden establecer acuerdos con la sociedad y ofrecerle descuentos por sus servicios. Para conocer de su existencia y el posible beneficio para usted, pregunte con su distribuidor.

El prospecto de información, contiene un mayor detalle de los conflictos de interés a los que pudiera estar sujeto.

Políticas para la Compra - Venta de Acciones

Plazo mínimo de permanencia:	No se tiene plazo mínimo de permanencia, sin embargo los inversionistas deberán considerar la fecha de ejecución de la	Liquidez:	Semanal
Recepción de órdenes:	Cualquier día hábil dentro del horario aplicable	Horario:	- a Hasta las 13:30 hrs.
Ejecución de operaciones:	Compra: 24 hrs después de la solicitud Venta: Miércoles c/semana (24 hrs. Antes de la liquidación)	Límites de recompra:	100% cuando no exceda el 20% del activo total del Fondo
Liquidación de operaciones:	24 hrs. hábiles después de la ejecución	Diferencial*:	No se ha aplicado

* La Sociedad de inversión ante condiciones desordenadas de mercado u operaciones inusuales, podrá aplicar a las operaciones compra-venta de sus acciones, un diferencial sobre el precio actualizado de valuación de dichas acciones, que haya determinado previamente, y conservarlo a favor de los inversionistas que permanecen en la sociedad.

Prestadores de Servicios

Operadora :	Scotia Fondos, S.A. de C.V. Sociedad Operadora de Sociedades de Inversión, Grupo Financiero Scotiabank Inverlat.
Distribuidora :	Scotia Inverlat Casa de Bolsa SA de CV, • Actinver Casa de Bolsa, S.A. de C.V., Actinver, S.A. de C.V., Arrendadora Ve por Más, S.A. Organización Auxiliar del Crédito, Banco Regional de Monterrey, S.A., Finaccess México, S.A. de C.V., S.A. de C.V., CI Casa de Bolsa, S.A. de C.V.
Valuadora :	Valuadora GAF, S.A. de C.V.
Inst. Calificadora de Valores :	Fitch México, S.A. de C.V.
Proveedor de Precios :	Valuación Operativa y Referencias de Mercado S.A. de C.V.

Centro de Atención al Inversionista

Contacto y Número Telefónico :	Fondosdeinversion@scotiabank.com.mx; Blvd. Manuel Ávila Camacho No.1, piso 2. Col. Lomas de Chapultepec, México D.F. C.P. 11009. 51230000 Ext: 36837
Horario :	9:00 a 18:00 hrs., Lunes a Viernes

Página(s) electrónica(s)

Página de Internet del Grupo Financiero:	www.scotiabank.com.mx www.scotiabank.com.mx
--	--

Advertencias

La sociedad de inversión no cuenta con garantía alguna del IPAB, ni de la sociedad operadora ni del Grupo Financiero al que, en su caso, esta última pertenezca. La inversión en la sociedad se encuentra respaldada hasta por el monto de su patrimonio.

“Las inscripciones en el Registro Nacional de Valores tendrán efectos declarativos y no convalidan los actos jurídicos que sean nulos de conformidad con las leyes aplicables, ni implican certificación sobre la bondad de los valores inscritos en el mismo o sobre la solvencia, liquidez o calidad crediticia de la Sociedad de Inversión.”

Ningún intermediario financiero, apoderado para celebrar operaciones con el público, o cualquier otra persona, está autorizado para proporcionar información o hacer declaración alguna adicional al contenido del presente documento o el prospecto de información al público inversionista, por lo que deberán entenderse como no autorizadas por la sociedad.

Para mayor información visite la página electrónica de nuestra operadora y/o distribuidora(s), donde podrá consultar el prospecto de información al público inversionista de la sociedad, así como la información actualizada sobre la cartera de inversiones de la sociedad.

El presente documento y el prospecto de información al público inversionista son los únicos documentos de venta que reconoce la sociedad de inversión como válidos.