

**DOCUMENTO CON INFORMACION CLAVE PARA LA INVERSION**  
GBM FONDO DE INVERSIÓN EN DÓLARES, S.A. DE C.V., FONDO DE INVERSION EN INSTRUMENTOS DE DEUDA

Tipo	Fondo de Inversión en Instrumentos de Deuda	Series Accionarias	Posibles Adquirentes	Montos Mínimos de Inversión (\$)
<b>Categoría IDDISDOL</b>	Discrecional especializada en Inversiones en dólares	Serie BF	Personas físicas con residencia fiscal en México y fondos de inversión cuyo objetivo sea la inversión en fondos de inversión	N/A
<b>Clave de Pizarra</b>	GBMDOL			
<b>Calificación</b>	AA/6			
<b>Fecha de Autorización</b>	27 de agosto de 2014			

**Importante:** El valor de un fondo de inversión, cualquiera que sea su política de inversión, está sujeta a la fluctuación de los mercados, por lo que el inversionista puede obtener ganancias y pérdidas.

**Objetivo de Inversión:**

Invertirá en instrumentos preponderantemente en dólares, complementado con otras divisas, cuyos precios ofrezcan rendimientos atractivos de acuerdo a su calidad crediticia, en base al análisis de valor relativo, previendo que la maduración de la estrategia será de mediano plazo, es decir, de entre uno y tres años, que no necesariamente se refiere al plazo del instrumento. Se recomienda un horizonte de inversión de tres meses.

**Información Relevante:** Se recomienda para inversionistas con amplios conocimientos financieros. Los fondos de inversión no cuentan con asamblea de accionistas, consejo de administración o comisario: las funciones de la asamblea de accionistas, así como las actividades del consejo de administración están encomendadas a GBM Administradora de Activos, S.A. de C.V., Sociedad Operadora de Fondos de Inversión. La vigilancia del Fondo de inversión está asignada al contralor normativo de dicha sociedad operadora.

**Valor en Riesgo (VaR) de la cartera de inversión respecto de sus activos netos:** 3.2% con una probabilidad de 95% horizonte a 1 día.

La pérdida que en un escenario pesimista (5 en 100 veces) puede enfrentar el fondo de inversión en un lapso de un día, es de 32.00 pesos por cada 1000 invertidos. **(Este dato es solo una estimación, las expectativas de pérdida podrían ser mayores, incluso por el monto total de la inversión realizada. La información de valor en riesgo es válida únicamente en condiciones de mercado normales.)**

**Desempeño histórico**

Serie "BF": Índice de Referencia: Tasa del 2% anualizado

	Ultimo Mes	Últimos 3 meses	Últimos 12 meses	Año 2014	Año 2015	Año 2016
<b>Rendimiento Bruto</b>	-	-	1.198%	12.956%	17.017%	18.143%
<b>Rendimiento Neto</b>	16.964%	23.880%	0.793%	12.326%	16.382%	17.645%
<b>Tasa libre de Riesgo CETES 28</b>	5.990%	5.848%	4.803%	2.419%	2.347%	3.646%
<b>Índice de Referencia BENCHMARK</b>	17.159%	23.607%	2.604%	14.201%	19.361%	20.618%

El rendimiento neto es después de comisiones y el que obtuvo el inversionista en el período.

\* La tasa libre de riesgo es una tasa que no incluye descuentos por comisiones o cualquier otro gasto.

El desempeño del fondo en el pasado, no necesariamente es significativo del desempeño que tendrá en el futuro.

**Régimen y política de inversión:**

- a) Estrategia de administración activa.
- b) La inversión en valores denominados en dólares o en la posición sintética equivalente, mediante el uso de derivados será de entre 80% y 100%; en instrumentos financieros derivados será de entre 0% y 80%; en notas estructuradas será de entre 0% y 40%.
- c) Para la selección de activos se utilizarán herramientas como el valor de la deuda y calendarización de ésta, relacionado con su flujo operativo, capacidad de endeudamiento, flujo de efectivo libre, así como perspectivas particulares y sectoriales. En el caso de instrumentos o subyacentes con alto grado de liquidez se utilizará de manera auxiliar algunas herramientas de análisis técnico. No existe una calificación mínima que limite la adquisición de algún instrumento, sin embargo se buscará mantener la calificación crediticia actual de AA

No existirán niveles absolutos para decidir comprar o vender un determinado instrumento, en todo momento prevalecerá el criterio y las perspectivas de la Operadora. La cartera se conformará por una mezcla de valores gubernamentales, estatales, municipales, bancarios y corporativos; los mismos no tendrán una calificación mínima.

El benchmark será un rendimiento del 2% anual en dólares menos impuestos.

Podrá invertir en activos emitidos por sociedades del mismo consorcio empresarial al que pertenezca su operadora, hasta en un 50%.

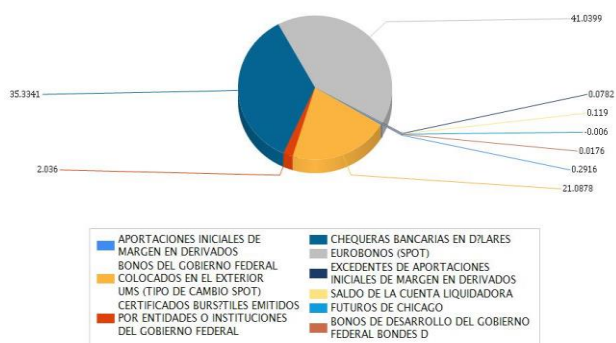
El Fondo celebrará operaciones de préstamo de valores, derivados, notas estructuradas y valores respaldados por activos; no celebrará operaciones con certificados bursátiles fiduciarios.

**Composición de la cartera de inversión:**

Principales inversiones al mes de mayo 2017.

Emisora	Archivo objeto de inversión subyacente		Monto (\$)	Porcentaje
	Nombre	Tipo		
BANAMEX	BANAMEX 2531509	Deuda	968,540,029.00	35.33
GOBMEX	UMS19F 2019F	Deuda	459,264,186.00	16.75
SHCP	UMS22F 2022F	Deuda	118,774,280.00	4.33
CFE	CFELJ79 260521	Deuda	86,672,138.00	3.16
NAFINSA	NAFI593 170724	Deuda	65,166,371.00	2.38
NAFINLO	NAFI711 170731	Deuda	65,149,907.00	2.38
NAFINLO	NAFI247 171023	Deuda	64,888,303.00	2.37
NAFINLO	NAFI638 171030	Deuda	64,857,134.00	2.37
PEMEX	PEMEX 16	Deuda	55,811,051.00	2.04
TERFI	TERRA76 221110	Deuda	48,279,995.00	1.76
<b>Cartera Total</b>			<b>1,997,403,394.00</b>	<b>72.87</b>

**Por sector de actividad económica**



Comisiones y Remuneraciones por la prestación de servicios  
El fondo no cobrará al inversionista remuneraciones por concepto de saldo mínimo de inversión, incumplimiento del plazo mínimo de permanencia, compra venta de acciones, asesoría, prestación del servicio de depósito y custodia, ni servicio de administración de acciones. Sin embargo, la Operadora y/o las distribuidoras podrán cobrar por alguno o todos los conceptos antes mencionados, por lo que le sugerimos revisar el contrato que tenga celebrado con cualquiera de ellas.

Pagadas por el fondo de inversión:

Concepto	Serie "BF"		Serie "BF" (Serie más representativa)	
	%	\$	%	\$
Administración de activos	1.16000	0.96660	1.16000	0.96660
Administración de activos / sobre desempeño	N/A		N/A	
Distribución de acciones	70.00000	0.67660	70.00000	0.67660
Valuación de acciones	0.00030	0.00350	0.00030	0.00350
Depósito de acciones de la SI	N/A		N/A	
Depósito de valores	0.00200	0.02040	0.00200	0.02040
Contabilidad	0.00036	0.00362	0.00036	0.00362
Otros*	0.00007	0.00070	0.00007	0.00070
Total		0.99482		0.99482

\* Proveeduría de Precios

\* Proveeduría de Precios

\* Monto por cada \$1000 invertidos.

Las comisiones por concepto de los servicios de distribución de acciones pueden variar de un distribuidor a otro, si quiere conocer la comisión específica consulte a su distribuidor. Dicha comisión se calcula sobre el arancel de administración de activos. Respecto de la comisión por Administración de Activos, la cantidad que se indica en el renglón de porcentaje se refleja en forma anual y la cantidad que se refleja en pesos es en forma mensual.

#### Información sobre comisiones y remuneraciones

Las comisiones por compra y venta de acciones, pueden disminuir el monto total de su inversión. Esto implica que usted recibiría un monto menor después de una operación. Lo anterior, junto con las comisiones pagadas por la sociedad, representa una reducción del rendimiento total que recibiría por su inversión en la sociedad.

Las comisiones por distribución de acciones pueden variar de distribuidor en distribuidor. Si quiere conocer la comisión específica consulte a su distribuidor.

Algunos prestadores de servicios pueden establecer acuerdos con la sociedad y ofrecerle descuentos por sus servicios. Para conocer de su existencia y el posible beneficio para usted, pregunte a su distribuidor.

El prospecto de información contiene un mayor detalle de los conflictos de interés a los que pudiera estar sujeto.

#### Políticas para la compra-venta de acciones

Plazo mínimo de permanencia	N/A	Liquidez	Diaria
Recepción de órdenes	Todos los días hábiles	Horario	7:30 – 13:00
Ejecución de operaciones	Al día hábil siguiente a la recepción de la solicitud	Límites de recompra	10% del capital pagado del Fondo, una vez excedido este porcentaje se atenderán las recompras de manera equitativa sin distinguir su antigüedad, porcentaje de tenencia, ni cualquier otro factor que pueda implicar un tratamiento discriminatorio para algún inversionista.
Liquidación de operaciones	Mismo día de la ejecución	Diferencia*	No ha aplicado diferencial.

El fondo de inversión ante condiciones desordenadas de mercado u operaciones inusuales, podrá aplicar a las operaciones de compraventa de sus acciones, un diferencial sobre el precio actualizado de valuación de dichas acciones, que haya determinado previamente, y conservarlo a favor de los inversionistas que permanecen en el fondo.

#### Prestadores de servicios

Operadora	GBM ADMINISTRADORA DE ACTIVOS, S.A DE C.V. SOCIEDAD OPERADORA DE FONDOS DE INVERSIÓN
Distribuidora(s)	Integrales: GBM ADMINISTRADORA DE ACTIVOS, S.A. DE C.V. SOCIEDAD OPERADORA DE FONDOS DE INVERSIÓN; GBM GRUPO BURSÁTIL MEXICANO, S.A. DE C.V. CASA DE BOLSA; ALLIANZ FONDIKA S.A. DE C.V.; BANCA MIFEL S.A.; BANCO ACTINVER SA IBM, GFA; ESTRUCTURADORES DEL MERCADO DE VALORES; INVERMÉRICA DISTRIBUIDORA DE FONDOS; MAS FONDOS S. A. DE C. V.; O ROURKE Y ASOCIADOS S.A. DE C.V.
Valuadora	Covaf, S.A. de C.V., Sociedad Valuadora de Acciones de Sociedades de Inversión
Institución calificadora de valores	Fitch México, S.A. de C.V.

#### Centro de atención al inversionista

Contacto	Centro de Atención a Clientes
Número Telefónico	01800-717-7480
Horario	8:45 – 13:45

#### Página(s) electrónica(s)

Operadora	<a href="http://www.gbmfondos.com.mx">www.gbmfondos.com.mx</a>
Distribuidora(s)	<a href="http://www.gbm.com.mx">www.gbm.com.mx</a>

#### Advertencias

El fondo de inversión no cuenta con garantía alguna del IPAB, ni de la sociedad operadora ni del Grupo Financiero al que, en su caso, ésta última pertenezca. La inversión en el fondo se encuentra respaldada hasta por el monto de su patrimonio.

La inscripción en el Registro Nacional de Valores tendrá efectos declarativos y no convalidan los actos jurídicos que sean nulos de conformidad con las leyes aplicables, ni implican certificación sobre la bondad de los valores inscritos en el mismo, o sobre la solvencia, liquidez o calidad crediticia del fondo de inversión.

Ningún intermediario financiero, apoderado para celebrar operaciones con el público, o cualquier otra persona, está autorizado para proporcionar información o hacer declaración alguna adicional al contenido del presente documento o el prospecto de información al público inversionista, por lo que deberán entenderse como no autorizadas por el fondo.

Para mayor información, visitar la página electrónica de nuestra operadora y/o distribuidora(s), donde podrá consultar el prospecto de información al público inversionista del fondo, así como la información actualizada sobre la cartera de inversión del fondo.

El presente documento y el prospecto de información al público inversionista son los únicos documentos de venta que reconoce el fondo de inversión como válidos.

**DOCUMENTO CON INFORMACION CLAVE PARA LA INVERSION**  
**GBM FONDO DE INVERSIÓN EN DÓLARES, S.A. DE C.V., FONDO DE INVERSION EN INSTRUMENTOS DE DEUDA**

<b>Tipo</b>	Fondo de Inversión en Instrumentos de Deuda	<b>Serie Accionarias</b>	<b>Posibles Adquirentes</b>	<b>Montos Mínimos de Inversión (\$)</b>
<b>Clasificación IDDISDOL</b>	Discrecional especializada en Inversiones en dólares	Serie BM	Personas morales con residencia fiscal en México	N/A
<b>Clave de Pizarra</b>	GBMDOL			
<b>Categoría</b>	AA/6			
<b>Fecha de Autorización</b>	27 de agosto de 2014			

**Importante:** El valor de un fondo de inversión, cualquiera que sea su política de inversión, está sujeta a la fluctuación de los mercados, por lo que el inversionista puede obtener ganancias y pérdidas.

**Objetivo de Inversión:**

Invertirá en instrumentos preponderantemente en dólares, complementado con otras divisas, cuyos precios ofrezcan rendimientos atractivos de acuerdo a su calidad crediticia, en base al análisis de valor relativo, previendo que la maduración de la estrategia será de mediano plazo, es decir, de entre uno y tres años, que no necesariamente se refiere al plazo del instrumento. Se recomienda un horizonte de inversión de tres meses.

**Información Relevante:** Se recomienda para inversionistas con amplios conocimientos financieros. Los fondos de inversión no cuentan con asamblea de accionistas, consejo de administración o comisario: las funciones de la asamblea de accionistas, así como las actividades del consejo de administración están encomendadas a GBM Administradora de Activos, S.A. de C.V., Sociedad Operadora de Fondos de Inversión. La vigilancia del Fondo de inversión está asignada al contralor normativo de dicha sociedad operadora.

**Valor en Riesgo (VaR) de la cartera de inversión respecto de sus activos netos:** 3.2% con una probabilidad de 95% horizonte a 1 día.

La pérdida que en un escenario pesimista (5 en 100 veces) puede enfrentar el fondo de inversión en un lapso de un día, es de 32.00 pesos por cada 1000 invertidos. **(Este dato es solo una estimación, las expectativas de pérdida podrían ser mayores, incluso por el monto total de la inversión realizada. La información de valor en riesgo es válida únicamente en condiciones de mercado normales.)**

**Desempeño histórico**

Serie "BM": Índice de Referencia: Tasa del 2% anualizado

	Ultimo Mes	Últimos 3 meses	Últimos 12 meses	Año 2014	Año 2015	Año 2016
Rendimiento Bruto	-	-	1.777%	13.605%	17.689%	18.821%
Rendimiento Neto	16.401%	23.343%	1.360%	12.987%	17.070%	18.319%
Tasa libre de Riesgo CETES 28	5.990%	5.848%	4.803%	2.419%	2.347%	3.646%
Índice de Referencia BENCHMARK	17.159%	23.607%	2.604%	14.201%	19.361%	20.618%

*El rendimiento neto es después de comisiones y el que obtuvo el inversionista en el período.*  
 \* La tasa libre de riesgo es una tasa que no incluye descuentos por comisiones o cualquier otro gasto.

*El desempeño del fondo en el pasado, no necesariamente es significativo del desempeño que tendrá en el futuro.*

**Régimen y política de inversión:**

- Estrategia de administración activa.
- La inversión en valores denominados en dólares o en la posición sintética equivalente, mediante el uso de derivados será de entre 80% y 100%; en instrumentos financieros derivados será de entre 0% y 80%; en notas estructuradas será de entre 0% y 40%.
- Para la selección de activos se utilizarán herramientas como el valor de la deuda y calendarización de ésta, relacionado con su flujo operativo, capacidad de endeudamiento, flujo de efectivo libre, así como perspectivas particulares y sectoriales. En el caso de instrumentos o subyacentes con alto grado de liquidez se utilizará de manera auxiliar algunas herramientas de análisis técnico. No existe una calificación mínima que limite la adquisición de algún instrumento, sin embargo se buscará mantener la calificación crediticia actual de AA

No existirán niveles absolutos para decidir comprar o vender un determinado instrumento, en todo momento prevalecerá el criterio y las perspectivas de la Operadora. La cartera se conformará por una mezcla de valores gubernamentales, estatales, municipales, bancarios y corporativos; los mismos no tendrán una calificación mínima.

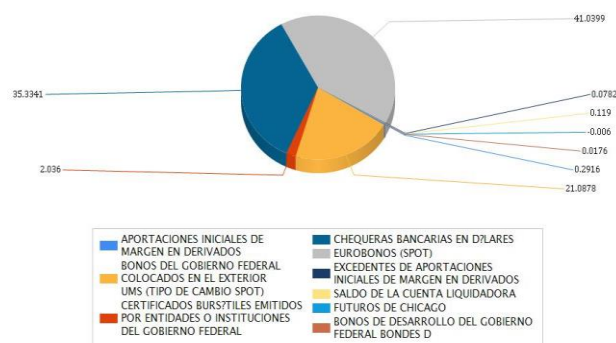
- El benchmark será un rendimiento del 2% anual en dólares menos impuestos.
- Podrá invertir en activos emitidos por sociedades del mismo consorcio empresarial al que pertenezca su operadora, hasta en un 50%.
- El Fondo celebrará operaciones de préstamo de valores, derivados, notas estructuradas y valores respaldados por activos; no celebrará operaciones con certificados bursátiles fiduciarios.

**Composición de la cartera de inversión:**

Principales inversiones al mes de mayo 2017.

Emisora	Archivo objeto de inversión subyacente		Monto (\$)	Porcentaje
	Nombre	Tipo		
BANAMEX	BANAMEX 2531509	Deuda	968,540,029.00	35.33
GOBMEX	UMS19F 2019F	Deuda	459,264,186.00	16.75
SHCP	UMS22F 2022F	Deuda	118,774,280.00	4.33
CFE	CFELJ79 260521	Deuda	86,672,138.00	3.16
NAFINSA	NAFI593 170724	Deuda	65,166,371.00	2.38
NAFINLO	NAFI711 170731	Deuda	65,149,907.00	2.38
NAFINLO	NAFI247 171023	Deuda	64,888,303.00	2.37
NAFINLO	NAFI638 171030	Deuda	64,857,134.00	2.37
PEMEX	PEMEX 16	Deuda	55,811,051.00	2.04
TERFI	TERRA76 221110	Deuda	48,279,995.00	1.76
<b>Cartera Total</b>			<b>1,997,403,394.00</b>	<b>72.87</b>

**Por sector de actividad económica**



Comisiones y Remuneraciones por la prestación de servicios  
El fondo no cobrará al inversionista remuneraciones por concepto de saldo mínimo de inversión, incumplimiento del plazo mínimo de permanencia, compra venta de acciones, asesoría, prestación del servicio de depósito y custodia, ni servicio de administración de acciones. Sin embargo, la Operadora y/o las distribuidoras podrán cobrar por alguno o todos los conceptos antes mencionados, por lo que le sugerimos revisar el contrato que tenga celebrado con cualquiera de ellas.

Pagadas por el fondo de inversión:

Concepto	Serie "BM"		Serie "BF" (Serie más representativa)	
	%	\$	%	\$
Administración de activos	0.58000	0.48330	1.16000	0.96660
Administración de activos / sobre desempeño	N/A		N/A	
Distribución de acciones	70.00000	0.33830	70.00000	0.67660
Valuación de acciones	0.00030	0.00350	0.00030	0.00350
Depósito de acciones de la SI	N/A		N/A	
Depósito de valores	0.00200	0.02040	0.00200	0.02040
Contabilidad	0.00036	0.00362	0.00036	0.00362
Otros*	0.00007	0.00070	0.00007	0.00070
<b>Total</b>		<b>0.51152</b>		<b>0.99482</b>

\* Proveeduría de Precios

\* Proveeduría de Precios

\* Monto por cada \$1000 invertidos.

Las comisiones por concepto de los servicios de distribución de acciones pueden variar de un distribuidor a otro, si quiere conocer la comisión específica consulte a su distribuidor. Dicha comisión se calcula sobre el arancel de administración de activos. Respecto de la comisión por Administración de Activos, la cantidad que se indica en el renglón de porcentaje se refleja en forma anual y la cantidad que se refleja en pesos es en forma mensual.

#### Información sobre comisiones y remuneraciones

Las comisiones por compra y venta de acciones, pueden disminuir el monto total de su inversión. Esto implica que usted recibiría un monto menor después de una operación. Lo anterior, junto con las comisiones pagadas por el fondo, representa una reducción del rendimiento total que recibirá por su inversión en el fondo.

Las comisiones por distribución de acciones pueden variar de distribuidor en distribuidor. Si quiere conocer la comisión específica consulte a su distribuidor.

Algunos prestadores de servicios pueden establecer acuerdos con el fondo y ofrecerle descuentos por sus servicios. Para conocer de su existencia y el posible beneficio para usted, pregunte a su distribuidor.

El prospecto de información contiene un mayor detalle de los conflictos de interés a los que pudiera estar sujeto.

#### Políticas para la compra-venta de acciones

Plazo mínimo de permanencia	N/A	Liquidez	Diaria
Recepción de órdenes	Todos los días hábiles	Horario	7:30 – 13:00
Ejecución de operaciones	Al día hábil siguiente a la recepción de la solicitud	Límites de recompra	10% del capital pagado del Fondo, una vez excedido este porcentaje se atenderán las recompras de manera equitativa sin distinguir su antigüedad, porcentaje de tenencia, ni cualquier otro factor que pueda implicar un tratamiento discriminatorio para algún inversionista.
Liquidación de operaciones	Mismo día de la ejecución	Diferencia*	No ha aplicado diferencial.

El fondo de inversión ante condiciones desordenadas de mercado u operaciones inusuales, podrá aplicar a las operaciones de compraventa de sus acciones, un diferencial sobre el precio actualizado de valuación de dichas acciones, que haya determinado previamente, y conservarlo a favor de los inversionistas que permanecen en el fondo.

#### Prestadores de servicios

Operadora	GBM ADMINISTRADORA DE ACTIVOS, S.A DE C.V. SOCIEDAD OPERADORA DE FONDOS DE INVERSIÓN
Distribuidora(s)	Integrales: GBM ADMINISTRADORA DE ACTIVOS, S.A. DE C.V. SOCIEDAD OPERADORA DE FONDOS DE INVERSIÓN; GBM GRUPO BURSÁTIL MEXICANO, S.A. DE C.V. CASA DE BOLSA; ALLIANZ FONDIKA S.A. DE C.V.; BANCA MIFEL S.A.; ESTRUCTURADORES DEL MERCADO DE VALORES; INVERMÉRICA DISTRIBUIDORA DE FONDOS; MAS FONDOS S. A. DE C. V.
Valuadora	Covaf, S.A. de C.V., Sociedad Valuadora de Acciones de Sociedades de Inversión
Institución calificadoradora de valores	Fitch México, S.A. de C.V.

#### Centro de atención al inversionista

Contacto	Centro de Atención a Clientes
Número Telefónico	01800-717-7480
Horario	8:45 – 13:45

#### Página(s) electrónica(s)

Operadora	<a href="http://www.gbmfondos.com.mx">www.gbmfondos.com.mx</a>
Distribuidora(s)	<a href="http://www.gbm.com.mx">www.gbm.com.mx</a>

#### Advertencias

El fondo de inversión no cuenta con garantía alguna del IPAB, ni de la sociedad operadora ni del Grupo Financiero al que, en su caso, ésta última pertenezca. La inversión en el fondo se encuentra respaldada hasta por el monto de su patrimonio.

La inscripción en el Registro Nacional de Valores tendrá efectos declarativos y no convalidan los actos jurídicos que sean nulos de conformidad con las leyes aplicables, ni implican certificación sobre la bondad de los valores inscritos en el mismo, o sobre la solvencia, liquidez o calidad crediticia del fondo de inversión.

Ningún intermediario financiero, apoderado para celebrar operaciones con el público, o cualquier otra persona, está autorizado para proporcionar información o hacer declaración alguna adicional al contenido del presente documento o el prospecto de información al público inversionista, por lo que deberán entenderse como no autorizadas por el fondo.

Para mayor información, visitar la página electrónica de nuestra operadora y/o distribuidora(s), donde podrá consultar el prospecto de información al público inversionista del fondo, así como la información actualizada sobre la cartera de inversión del fondo.

El presente documento y el prospecto de información al público inversionista son los únicos documentos de venta que reconoce el fondo de inversión como válidos.



**DOCUMENTO CON INFORMACION CLAVE PARA LA INVERSION**  
GBM FONDO DE INVERSIÓN EN DÓLARES, S.A. DE C.V., FONDO DE INVERSIÓN EN INSTRUMENTOS DE DEUDA

Tipo	Fondo de Inversión en Instrumentos de Deuda	Serie Accionarias	Posibles Adquirentes	Montos Mínimos de Inversión (\$)
<b>Categoría</b> IDDISDOL	Discrecional especializada en Inversiones en dólares	Serie BE	Personas morales exentas	N/A
<b>Clave de Pizarra</b>	GBMDOL			
<b>Calificación</b>	AA/6			
<b>Fecha de Autorización</b>	27 de agosto de 2014			

**Importante:** El valor de un fondo de inversión, cualquiera que sea su política de inversión, está sujeta a la fluctuación de los mercados, por lo que el inversionista puede obtener ganancias y pérdidas.

**Objetivo de Inversión:**

Invertirá en instrumentos preponderantemente en dólares, complementado con otras divisas, cuyos precios ofrezcan rendimientos atractivos de acuerdo a su calidad crediticia, en base al análisis de valor relativo, previendo que la maduración de la estrategia será de mediano plazo, es decir, de entre uno y tres años, que no necesariamente se refiere al plazo del instrumento. Se recomienda un horizonte de inversión de tres meses.

**Información Relevante:** Se recomienda para inversionistas con amplios conocimientos financieros. Los fondos de inversión no cuentan con asamblea de accionistas, consejo de administración o comisario: las funciones de la asamblea de accionistas, así como las actividades del consejo de administración están encomendadas a GBM Administradora de Activos, S.A. de C.V., Sociedad Operadora de Fondos de Inversión. La vigilancia del Fondo de inversión está asignada al contralor normativo de dicha sociedad operadora.

**Valor en Riesgo (VaR) de la cartera de inversión respecto de sus activos netos:** 3.2% con una probabilidad de 95% horizonte a 1 día.

La pérdida que en un escenario pesimista (5 en 100 veces) puede enfrentar el fondo de inversión en un lapso de un día, es de 32.00 pesos por cada 1000 invertidos. **(Este dato es solo una estimación, las expectativas de pérdida podrían ser mayores, incluso por el monto total de la inversión realizada. La información de valor en riesgo es válida únicamente en condiciones de mercado normales.)**

**Desempeño histórico**

Serie "BE": Índice de Referencia: Tasa del 2% anualizado

	Ultimo Mes	Últimos 3 meses	Últimos 12 meses	Año 2014	Año 2015	Año 2016
Rendimiento Bruto	16.408%	23.347%	1.760%	N/D	16.806%	18.870%
Rendimiento Neto	16.408%	23.347%	1.760%	N/D	16.806%	18.870%
Indice de Referencia CETES 28	5.990%	5.848%	4.803%	2.419%	2.347%	3.646%

*El rendimiento neto es después de comisiones y el que obtuvo el inversionista en el período.*

*\* La tasa libre de riesgo es una tasa que no incluye descuentos por comisiones o cualquier otro gasto.*

*El desempeño del fondo en el pasado, no necesariamente es significativo del desempeño que tendrá en el futuro.*

**Régimen y política de inversión:**

- Estrategia de administración activa.
- La inversión en valores denominados en dólares o en la posición sintética equivalente, mediante el uso de derivados será de entre 80% y 100%; en instrumentos financieros derivados será de entre 0% y 80%; en notas estructuradas será de entre 0% y 40%.
- Para la selección de activos se utilizarán herramientas como el valor de la deuda y calendarización de ésta, relacionado con su flujo operativo, capacidad de endeudamiento, flujo de efectivo libre, así como perspectivas particulares y sectoriales. En el caso de instrumentos o subyacentes con alto grado de liquidez se utilizará de manera auxiliar algunas herramientas de análisis técnico. No existe una calificación mínima que limite la adquisición de algún instrumento, sin embargo se buscará mantener la calificación crediticia actual de AA

No existirán niveles absolutos para decidir comprar o vender un determinado instrumento, en todo momento prevalecerá el criterio y las perspectivas de la Operadora. La cartera se conformará por una mezcla de valores gubernamentales, estatales, municipales, bancarios y corporativos; los mismos no tendrán una calificación mínima.

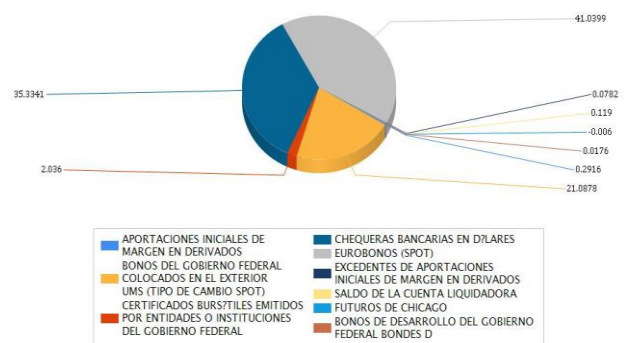
- El benchmark será un rendimiento del 2% anual en dólares menos impuestos.
- Podrá invertir en activos emitidos por sociedades del mismo consorcio empresarial al que pertenezca su operadora, hasta en un 50%.
- El Fondo celebrará operaciones de préstamo de valores, derivados, notas estructuradas y valores respaldados por activos; no celebrará operaciones con certificados bursátiles fiduciarios.

**Composición de la cartera de inversión:**

Principales inversiones al mes de mayo 2017.

Emisora	Archivo objeto de inversión subyacente		Monto (\$)	Porcentaje
	Nombre	Tipo		
BANAMEX	BANAMEX 2531509	Deuda	968,540,029.00	35.33
GOBMEX	UMS19F 2019F	Deuda	459,264,186.00	16.75
SHCP	UMS22F 2022F	Deuda	118,774,280.00	4.33
CFE	CFELJ79 260521	Deuda	86,672,138.00	3.16
NAFINSA	NAFI593 170724	Deuda	65,166,371.00	2.38
NAFINLO	NAFI711 170731	Deuda	65,149,907.00	2.38
NAFINLO	NAFI247 171023	Deuda	64,888,303.00	2.37
NAFINLO	NAFI638 171030	Deuda	64,857,134.00	2.37
PEMEX	PEMEX 16	Deuda	55,811,051.00	2.04
TERFI	TERRA76 221110	Deuda	48,279,995.00	1.76
<b>Cartera Total</b>			<b>1,997,403,394.00</b>	<b>72.87</b>

**Por sector de actividad económica**



Comisiones y Remuneraciones por la prestación de servicios  
El fondo no cobrará al inversionista remuneraciones por concepto de saldo mínimo de inversión, incumplimiento del plazo mínimo de permanencia, compra venta de acciones, asesoría, prestación del servicio de depósito y custodia, ni servicio de administración de acciones. Sin embargo, la Operadora y/o las distribuidoras podrán cobrar por alguno o todos los conceptos antes mencionados, por lo que le sugerimos revisar el contrato que tenga celebrado con cualquiera de ellas.

Pagadas por el fondo de inversión:

Concepto	Serie "BE"		Serie "BF" (Serie más representativa)	
	%	\$	%	\$
Administración de activos	0.58000	0.48330	1.16000	0.96660
Administración de activos / sobre desempeño	N/A		N/A	
Distribución de acciones	70.00000	0.33830	70.00000	0.67660
Valuación de acciones	0.00030	0.00350	0.00030	0.00350
Depósito de acciones de la SI	N/A		N/A	
Depósito de valores	0.00200	0.02040	0.00200	0.02040
Contabilidad	0.00036	0.00362	0.00036	0.00362
Otros*	0.00007	0.00070	0.00007	0.00070
Total		0.51152		0.99482

\* Proveeduría de Precios

\* Proveeduría de Precios

\* Monto por cada \$1000 invertidos.

Las comisiones por concepto de los servicios de distribución de acciones pueden variar de un distribuidor a otro, si quiere conocer la comisión específica consulte a su distribuidor. Dicha comisión se calcula sobre el arancel de administración de activos. Respecto de la comisión por Administración de Activos, la cantidad que se indica en el renglón de porcentaje se refleja en forma anual y la cantidad que se refleja en pesos es en forma mensual.

#### Información sobre comisiones y remuneraciones

Las comisiones por compra y venta de acciones, pueden disminuir el monto total de su inversión. Esto implica que usted recibiría un monto menor después de una operación. Lo anterior, junto con las comisiones pagadas por el fondo, representa una reducción del rendimiento total que recibiría por su inversión en el fondo.

Las comisiones por distribución de acciones pueden variar de distribuidor en distribuidor. Si quiere conocer la comisión específica consulte a su distribuidor.

Algunos prestadores de servicios pueden establecer acuerdos con el fondo y ofrecerle descuentos por sus servicios. Para conocer de su existencia y el posible beneficio para usted, pregunte a su distribuidor.

El prospecto de información contiene un mayor detalle de los conflictos de interés a los que pudiera estar sujeto.

#### Políticas para la compra-venta de acciones

Plazo mínimo de permanencia	N/A	Liquidez	Diaria
Recepción de órdenes	Todos los días hábiles	Horario	7:30 – 13:00
Ejecución de operaciones	Al día hábil siguiente a la recepción de la solicitud	Límites de recompra	10% del capital pagado del Fondo, una vez excedido este porcentaje se atenderán las recompras de manera equitativa sin distinguir su antigüedad, porcentaje de tenencia, ni cualquier otro factor que pueda implicar un tratamiento discriminatorio para algún inversionista.
Liquidación de operaciones	Mismo día de la ejecución	Diferencia*	No ha aplicado diferencial.

El fondo de inversión ante condiciones desordenadas de mercado u operaciones inusuales, podrá aplicar a las operaciones de compraventa de sus acciones, un diferencial sobre el precio actualizado de valuación de dichas acciones, que haya determinado previamente, y conservarlo a favor de los inversionistas que permanecen en el fondo.

#### Prestadores de servicios

Operadora	GBM ADMINISTRADORA DE ACTIVOS, S.A DE C.V. SOCIEDAD OPERADORA DE FONDOS DE INVERSIÓN
Distribuidora(s)	Integrales: GBM ADMINISTRADORA DE ACTIVOS, S.A. DE C.V. SOCIEDAD OPERADORA DE FONDOS DE INVERSIÓN; GBM GRUPO BURSÁTIL MEXICANO, S.A. DE C.V. CASA DE BOLSA
Valuadora	Covaf, S.A. de C.V., Sociedad Valuadora de Acciones de Sociedades de Inversión
Institución calificador de valores	Fitch México, S.A. de C.V.

#### Centro de atención al inversionista

Contacto	Centro de Atención a Clientes
Número Telefónico	01800-717-7480
Horario	8:45 – 13:45

#### Página(s) electrónica(s)

Operadora	<a href="http://www.gbmfondos.com.mx">www.gbmfondos.com.mx</a>
Distribuidora(s)	<a href="http://www.gbm.com.mx">www.gbm.com.mx</a>

#### Advertencias

El fondo de inversión no cuenta con garantía alguna del IPAB, ni de la sociedad operadora ni del Grupo Financiero al que, en su caso, ésta última pertenezca. La inversión en el fondo se encuentra respaldada hasta por el monto de su patrimonio.

La inscripción en el Registro Nacional de Valores tendrá efectos declarativos y no convalidan los actos jurídicos que sean nulos de conformidad con las leyes aplicables, ni implican certificación sobre la bondad de los valores inscritos en el mismo, o sobre la solvencia, liquidez o calidad crediticia del fondo de inversión.

Ningún intermediario financiero, apoderado para celebrar operaciones con el público, o cualquier otra persona, está autorizado para proporcionar información o hacer declaración alguna adicional al contenido del presente documento o el prospecto de información al público inversionista, por lo que deberán entenderse como no autorizadas por el fondo.

Para mayor información, visitar la página electrónica de nuestra operadora y/o distribuidora(s), donde podrá consultar el prospecto de información al público inversionista del fondo, así como la información actualizada sobre la cartera de inversión del fondo 0.

El presente documento y el prospecto de información al público inversionista son los únicos documentos de venta que reconoce el fondo de inversión como válidos.

**DOCUMENTO CON INFORMACION CLAVE PARA LA INVERSION**  
GBM FONDO DE INVERSIÓN EN DÓLARES, S.A. DE C.V., FONDO DE INVERSION EN INSTRUMENTOS DE DEUDA

Tipo	Fondo de Inversión en Instrumentos de Deuda	Serie Accionarias	Posibles Adquirentes	Montos Mínimos de Inversión (\$)
<b>Categoría</b> <b>IDDISDOL</b>	Discrecional especializada en Inversiones en dólares	Serie BX	Personas físicas o morales con residencia fiscal distinta a México	N/A
<b>Clave de Pizarra</b>	GBMDOL			
<b>Calificación</b>	AA/6			
<b>Fecha de Autorización</b>	27 de agosto de 2014			

**Importante:** El valor de un fondo de inversión, cualquiera que sea su política de inversión, está sujeta a la fluctuación de los mercados, por lo que el inversionista puede obtener ganancias y pérdidas.

**Objetivo de Inversión:**

Invertirá en instrumentos preponderantemente en dólares, complementado con otras divisas, cuyos precios ofrezcan rendimientos atractivos de acuerdo a su calidad crediticia, en base al análisis de valor relativo, previendo que la maduración de la estrategia será de mediano plazo, es decir, de entre uno y tres años, que no necesariamente se refiere al plazo del instrumento. Se recomienda un horizonte de inversión de tres meses.

**Información Relevante:** Se recomienda para inversionistas con amplios conocimientos financieros. Los fondos de inversión no cuentan con asamblea de accionistas, consejo de administración o comisario: las funciones de la asamblea de accionistas, así como las actividades del consejo de administración están encomendadas a GBM Administradora de Activos, S.A. de C.V., Sociedad Operadora de Fondos de Inversión. La vigilancia del Fondo de inversión está asignada al contralor normativo de dicha sociedad operadora.

**Valor en Riesgo (VaR) de la cartera de inversión respecto de sus activos netos:** 3.2% con una probabilidad de 95% horizonte a 1 día.

La pérdida que en un escenario pesimista (5 en 100 veces) puede enfrentar el fondo de inversión en un lapso de un día, es de 32.00 pesos por cada 1000 invertidos.

**(Este dato es solo una estimación, las expectativas de pérdida podrían ser mayores, incluso por el monto total de la inversión realizada. La información de valor en riesgo es válida únicamente en condiciones de mercado normales.)**

**Desempeño histórico**

Serie "BX": Índice de Referencia: Tasa del 2% anualizado

	Ultimo Mes	Últimos 3 meses	Últimos 12 meses	Año 2014	Año 2015	Año 2016
Rendimiento Bruto	16.401%	23.343%	N/D	N/D	N/D	N/D
Rendimiento Neto	16.734%	23.552%	N/D	N/D	N/D	N/D
Indice de Referencia CETES 28	5.990%	5.848%	4.803%	2.419%	2.347%	3.646%

*El rendimiento neto es después de comisiones y el que obtuvo el inversionista en el período.*

*\* La tasa libre de riesgo es una tasa que no incluye descuentos por comisiones o cualquier otro gasto.*

*El desempeño del fondo en el pasado, no necesariamente es significativo del desempeño que tendrá en el futuro.*

**Régimen y política de inversión:**

- Estrategia de administración activa.
- La inversión en valores denominados en dólares o en la posición sintética equivalente, mediante el uso de derivados será de entre 80% y 100%; en instrumentos financieros derivados será de entre 0% y 80%; en notas estructuradas será de entre 0% y 40%.
- Para la selección de activos se utilizarán herramientas como el valor de la deuda y calendarización de ésta, relacionado con su flujo operativo, capacidad de endeudamiento, flujo de efectivo libre, así como perspectivas particulares y sectoriales. En el caso de instrumentos o subyacentes con alto grado de liquidez se utilizará de manera auxiliar algunas herramientas de análisis técnico. No existe una calificación mínima que limite la adquisición de algún instrumento, sin embargo se buscará mantener la calificación crediticia actual de AA

No existirán niveles absolutos para decidir comprar o vender un determinado instrumento, en todo momento prevalecerá el criterio y las perspectivas de la Operadora. La cartera se conformará por una mezcla de valores gubernamentales, estatales, municipales, bancarios y corporativos; los mismos no tendrán una calificación mínima.

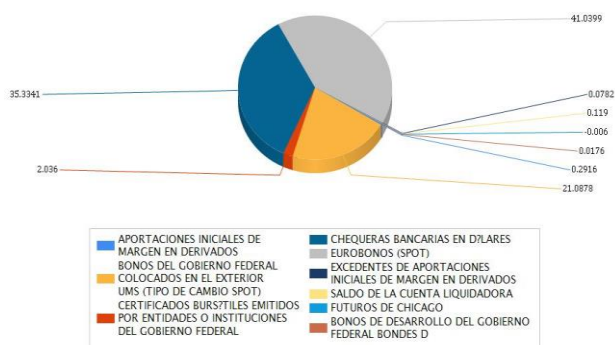
- El benchmark será un rendimiento del 2% anual en dólares menos impuestos.
- Podrá invertir en activos emitidos por sociedades del mismo consorcio empresarial al que pertenezca su operadora, hasta en un 50%.
- El Fondo celebrará operaciones de préstamo de valores, derivados, notas estructuradas y valores respaldados por activos; no celebrará operaciones con certificados bursátiles fiduciarios.

**Composición de la cartera de inversión:**

Principales inversiones al mes de mayo 2017.

Emisora	Archivo objeto de inversión subyacente		Monto (\$)	Porcentaje
	Nombre	Tipo		
BANAMEX	BANAMEX 2531509	Deuda	968,540,029.00	35.33
GOBMEX	UMS19F 2019F	Deuda	459,264,186.00	16.75
SHCP	UMS22F 2022F	Deuda	118,774,280.00	4.33
CFE	CFELJ79 260521	Deuda	86,672,138.00	3.16
NAFINSA	NAFI593 170724	Deuda	65,166,371.00	2.38
NAFINLO	NAFI711 170731	Deuda	65,149,907.00	2.38
NAFINLO	NAFI247 171023	Deuda	64,888,303.00	2.37
NAFINLO	NAFI638 171030	Deuda	64,857,134.00	2.37
PEMEX	PEMEX 16	Deuda	55,811,051.00	2.04
TERFI	TERRA76 221110	Deuda	48,279,995.00	1.76
<b>Cartera Total</b>			<b>1,997,403,394.00</b>	<b>72.87</b>

**Por sector de actividad económica**



Comisiones y Remuneraciones por la prestación de servicios  
El fondo no cobrará al inversionista remuneraciones por concepto de saldo mínimo de inversión, incumplimiento del plazo mínimo de permanencia, compra venta de acciones, asesoría, prestación del servicio de depósito y custodia, ni servicio de administración de acciones. Sin embargo, la Operadora y/o las distribuidoras podrán cobrar por alguno o todos los conceptos antes mencionados, por lo que le sugerimos revisar el contrato que tenga celebrado con cualquiera de ellas.

Pagadas por el fondo de inversión:

Concepto	Serie "BX"		Serie "BF" (Serie más representativa)	
	%	\$	%	\$
Administración de activos	0.58000	0.48330	1.16000	0.96660
Administración de activos / sobre desempeño	N/A		N/A	
Distribución de acciones	70.00000	0.33830	70.00000	0.67660
Valuación de acciones	0.00030	0.00350	0.00030	0.00350
Depósito de acciones de la SI	N/A		N/A	
Depósito de valores	0.00200	0.02040	0.00200	0.02040
Contabilidad	0.00036	0.00362	0.00036	0.00362
Otros*	0.00007	0.00070	0.00007	0.00070
<b>Total</b>		<b>0.51152</b>		<b>0.99482</b>

\* Proveeduría de Precios

\* Proveeduría de Precios

\* Monto por cada \$1000 invertidos.

Las comisiones por concepto de los servicios de distribución de acciones pueden variar de un distribuidor a otro, si quiere conocer la comisión específica consulte a su distribuidor. Dicha comisión se calcula sobre el arancel de administración de activos. Respecto de la comisión por Administración de Activos, la cantidad que se indica en el renglón de porcentaje se refleja en forma anual y la cantidad que se refleja en pesos es en forma mensual.

#### Información sobre comisiones y remuneraciones

Las comisiones por compra y venta de acciones, pueden disminuir el monto total de su inversión. Esto implica que usted recibiría un monto menor después de una operación. Lo anterior, junto con las comisiones pagadas por el fondo, representa una reducción del rendimiento total que recibirá por su inversión en el fondo.

Las comisiones por distribución de acciones pueden variar de distribuidor en distribuidor. Si quiere conocer la comisión específica consulte a su distribuidor.

Algunos prestadores de servicios pueden establecer acuerdos con el fondo y ofrecerle descuentos por sus servicios. Para conocer de su existencia y el posible beneficio para usted, pregunte a su distribuidor.

El prospecto de información contiene un mayor detalle de los conflictos de interés a los que pudiera estar sujeto.

#### Políticas para la compra-venta de acciones

Plazo mínimo de permanencia	N/A	Liquidez	Diaria
Recepción de órdenes	Todos los días hábiles	Horario	7:30 – 13:00
Ejecución de operaciones	Al día hábil siguiente a la recepción de la solicitud	Límites de recompra	10% del capital pagado del Fondo, una vez excedido este porcentaje se atenderán las recompras de manera equitativa sin distinguir su antigüedad, porcentaje de tenencia, ni cualquier otro factor que pueda implicar un tratamiento discriminatorio para algún inversionista.
Liquidación de operaciones	Mismo día de la ejecución	Diferencia*	No ha aplicado diferencial.

El fondo de inversión ante condiciones desordenadas de mercado u operaciones inusuales, podrá aplicar a las operaciones de compraventa de sus acciones, un diferencial sobre el precio actualizado de valuación de dichas acciones, que haya determinado previamente, y conservarlo a favor de los inversionistas que permanecen en el fondo.

#### Prestadores de servicios

Operadora	GBM ADMINISTRADORA DE ACTIVOS, S.A DE C.V. SOCIEDAD OPERADORA DE FONDOS DE INVERSIÓN
Distribuidora(s)	Integrales: GBM ADMINISTRADORA DE ACTIVOS, S.A. DE C.V. SOCIEDAD OPERADORA DE FONDOS DE INVERSION; GBM GRUPO BURSÁTIL MEXICANO, S.A. DE C.V. CASA DE BOLSA
Valuadora	Covaf, S.A. de C.V., Sociedad Valuadora de Acciones de Sociedades de Inversión
Institución calificadora de valores	Fitch México, S.A. de C.V.

#### Centro de atención al inversionista

Contacto	Centro de Atención a Clientes
Número Telefónico	01800-717-7480
Horario	8:45 – 13:45

#### Página(s) electrónica(s)

Operadora	<a href="http://www.gbmfondos.com.mx">www.gbmfondos.com.mx</a>
Distribuidora(s)	<a href="http://www.gbm.com.mx">www.gbm.com.mx</a>

#### Advertencias

El fondo de inversión no cuenta con garantía alguna del IPAB, ni de la sociedad operadora ni del Grupo Financiero al que, en su caso, ésta última pertenezca. La inversión en el fondo se encuentra respaldada hasta por el monto de su patrimonio.

La inscripción en el Registro Nacional de Valores tendrá efectos declarativos y no convalidan los actos jurídicos que sean nulos de conformidad con las leyes aplicables, ni implican certificación sobre la bondad de los valores inscritos en el mismo, o sobre la solvencia, liquidez o calidad crediticia del fondo de inversión.

Ningún intermediario financiero, apoderado para celebrar operaciones con el público, o cualquier otra persona, está autorizado para proporcionar información o hacer declaración alguna adicional al contenido del presente documento o el prospecto de información al público inversionista, por lo que deberán entenderse como no autorizadas por el fondo.

Para mayor información, visitar la página electrónica de nuestra operadora y/o distribuidora(s), donde podrá consultar el prospecto de información al público inversionista del fondo, así como la información actualizada sobre la cartera de inversión del fondo.

El presente documento y el prospecto de información al público inversionista son los únicos documentos de venta que reconoce el fondo de inversión como válidos.